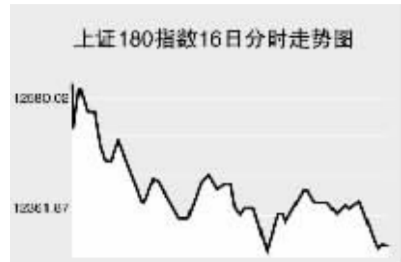


Global markets

CHINA 中国市场

上海证券交易所

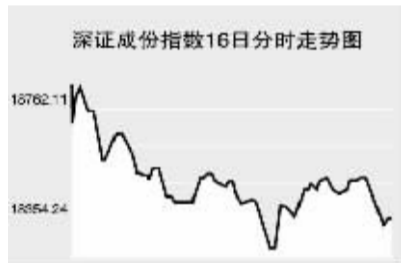


1月16日,上证综指全天收报5290.61点,大跌2.81%,沪市当日共成交1619.5亿元。

上证综指早盘低开于5395.28点,开盘即至当日最高5396.04点,之后震荡走低,午盘指数维持低位波动,最低至5288.77点,全天收报5290.61点,跌153.19点。

上证B股指数全天跌1.76%,报361.46点。上证基金指数全天收报5214.7点,跌2.85%。

深圳证券交易所

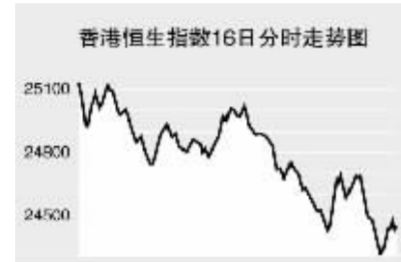


1月16日,深证成份指数全天收报18351.99点,跌3.58%,深市当日成交854.73亿元。

深成指早盘低开于当日最高18837.52点,开盘后指数震荡下挫,午盘最低至18261.4点,此后略有回升,全天收报18351.99点,跌682.03点,深市股票当日共成交854.73亿元。

份、云南铜业、关铝股份均大幅收低。农业板块当日略有走高,丰原生化等股收高。

香港交易所



1月16日,香港恒生指数创下2001年911恐怖袭击以来的最大跌幅,恒生指数跌5.37%,收报24450.85点。

恒生指数早盘大幅低开于当日最高25131.1点,全天指数呈现震荡下挫走势,收盘前至当日最低24320点,全天收报24450.85点,下跌1386.9点。

Table with 3 columns: Index Name, Close, Change. Lists various market indices like Shanghai 300, Hang Seng, etc.

上海期货交易所

Table with 4 columns: Main Contract, Close Price, Change, Volume. Lists commodities like Aluminum, Gold, Copper, etc.

1月16日,上海期货交易所主力品种大幅下跌,沪铜、沪锌、橡胶跌停。

大连商品交易所

Table with 4 columns: Main Contract, Close Price, Change, Volume. Lists commodities like Soybean, Corn, Wheat, etc.

1月16日,大商所主力品种全线收低。

连大豆低开震荡下行,尾盘略有回升,收报4769元,跌28元。连玉米低开走低,收报1798元,跌25元。

郑州商品交易所

Table with 4 columns: Main Contract, Close Price, Change, Volume. Lists commodities like Cotton, Soybean Meal, etc.

1月16日,郑PTA收高,其他主力品种走势疲软。

中国外汇交易中心

Table with 3 columns: Currency, Intermediate Price, Change. Lists exchange rates for USD, HKD, JPY, etc.

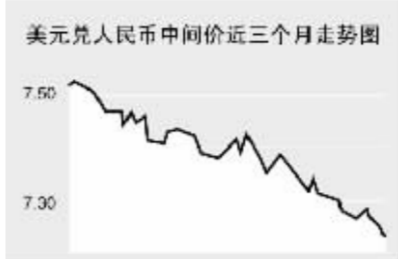


Table with 3 columns: Currency Pair, Bid Price, Offer Price. Lists various international currency pairs.

Table with 3 columns: Currency Pair, Bid Price, Offer Price. Lists various international currency pairs.

中国银行外汇牌价

Table with 3 columns: Currency Name, Buy Price, Sell Price. Lists bank exchange rates for various currencies.

1月16日人民币兑美元再度升值,1美元兑人民币中间价报于7.2418元。

人民币相对港币出现微幅贬值,1港币兑换0.92875元人民币,上调0.00028;人民币相对日元继续出现大幅贬值。

银行间市场:拆借、回购

Table with 3 columns: Term, Shibor(%), Change(BP). Lists interbank market rates.

Table with 3 columns: Instrument, Term, Rate(%), Previous Rate(%). Lists repo rates.

Table with 3 columns: Instrument, Weighted Rate(%), Change(Basis Points). Lists repo rates.

Table with 3 columns: Instrument, Weighted Rate(%), Change(Basis Points). Lists repo rates.

银行间质押式回购行情

Table with 3 columns: Instrument, Weighted Rate(%), Change(Basis Points). Lists repo rates.

1月16日上海银行间同业拆放利率(shibor)各品种利率全线上调。

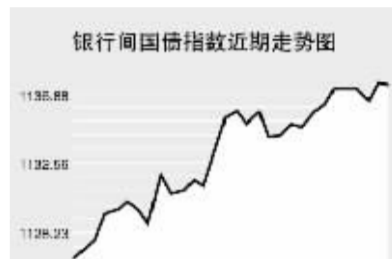
1月16日全国银行间同业拆借市场全天成交金额为658.17亿元,成交量较前一交易日减少13.76亿元。

1月16日全国银行间质押式回购市场全天共成交1938.5225亿元,成交金额较前一交易日减少132.4021亿元。

债券市场

Table with 3 columns: Name, Close Price, Change. Lists bond market data.

Table with 3 columns: Name, Close Price, Change. Lists bond market data.



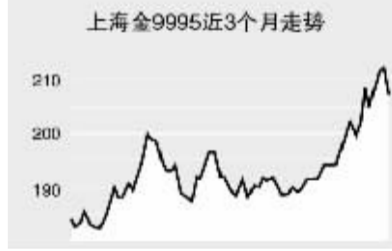
1月16日交易所国债指数微幅上涨,企债指数收盘微跌;银行间债市各指数品种纷纷下跌。

上证国债指数以111.41点开盘,最高达到111.41点,最低达到111.19点,最终以111.3点收盘。

交易所企业债指数收盘微幅下跌,上证企债指数收盘为112.9点,较前一交易日收盘下跌0.03点。

上海黄金交易所

Table with 3 columns: Contract, Close Price, Change. Lists gold market data.



WORLD 国际市场

股→票

Table with 3 columns: Index Name, Close, Change. Lists major stock indices from Asia to the Philippines.

1月16日,花旗集团上季亏损为历年最大,美国12月份零售销售意外下滑,亚洲各主要股指大幅下挫。

日经225指数跌468.12点,报13504.51点。美国12月零售销售减少0.4%,同时日元兑美元升至2005年来最高。

欧洲、非洲、中东主要股票市场

Table with 3 columns: Index Name, Close, Change. Lists major stock indices from Europe to Africa.

1月16日,欧洲各主要股指走势疲弱。

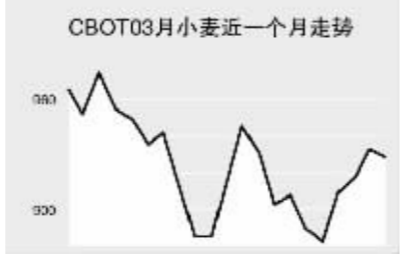
Table with 3 columns: Index Name, Close, Change. Lists major stock indices from the Americas to Europe.

商品→期货

Table with 3 columns: Contract, Unit, Price, Change. Lists commodity futures prices.



Table with 3 columns: Contract, Unit, Price, Change. Lists commodity futures prices.



金属市场

Table with 3 columns: Contract, Unit, Price, Change. Lists metal market prices.

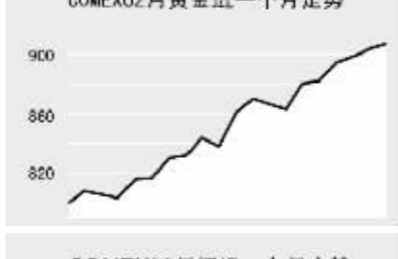


Table with 3 columns: Contract, Unit, Price, Change. Lists metal market prices.

1月16日,纽约原油期货夜盘震荡回升,截至发稿时间,2月原油期货最新价报91.24美元。

外→汇

Table with 3 columns: Currency, Value, Change. Lists exchange rates.

Table with 3 columns: Currency, Value, Change. Lists exchange rates.

Table with 3 columns: Currency, Value, Change. Lists exchange rates.

1月16日,纽约原油期货夜盘震荡回升,截至发稿时间,2月原油期货最新价报91.24美元。

利率→债券

Table with 3 columns: Instrument, Rate, Change. Lists interest rates.

Table with 3 columns: Instrument, Rate, Change. Lists interest rates.

Table with 3 columns: Instrument, Rate, Change. Lists interest rates.

Table with 3 columns: Instrument, Rate, Change. Lists interest rates.