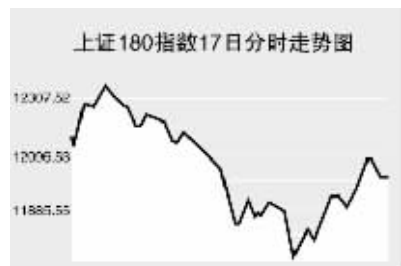


Global markets

CHINA 中国市场

上海证券交易所

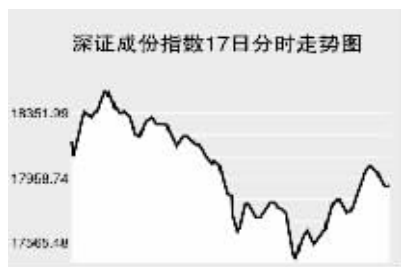


1月17日,上证综指大幅下挫,全天收报5151.63点,下跌2.63%,沪市当日共成交1747.4亿元。

上证综指早盘低开于5235.91点,开盘后上扬至当日最高5312.29点,之后大幅走低,午盘最低至5039.79点,之后震荡回升,全天收报5151.63点,跌138.98点。沪市股票当日共成交1747.4亿元,成交金额有所放大。沪市个股涨跌少跌多。3G概念股当日逆势走高,中创信测、精伦电子等股大幅收高。农林牧渔板块当日大幅下挫,吉林森工跌停,江山股份、新五丰等多只个股跌幅超过8%。钢铁股同样大幅收低,八一钢铁、承德钒钛等股跌幅巨大。此外,教育传媒、有色金属等板块跌幅居前。当日成交活跃的个股方面,中信证券跌3.3%,报85.91元;中国石化跌6.48%,报21.49元;中国远洋跌7.9%,报40.31元;中国联通涨3.1%,报12.65元;中国神华跌1.75%,报62.8元;建设银行跌2.71%,报9.35元;中国平安跌1.12%,报99.58元;中国石油跌2.09%,报29.04元;宝钢股份跌3.79%,报17.53元。

上证B股指数全天跌1.3%,报356.78点。上证基金指数全天收报5197.71,跌0.33%。

深圳证券交易所



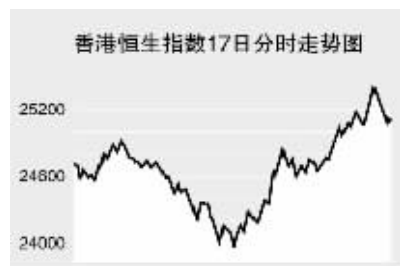
1月17日,深证成份指数全天收报17910.39点,跌2.41%,深市当日成交901.3亿元。

深证成指早盘低开于18173.99点,开盘后指向上扬至当日最高18483.55点,之后震荡下挫,并延续至午盘,最低至17450.47点,最大下跌超过900点,尾盘震荡回升,全天收报17910.39点,跌441.61点,深市股票当日共成交901.3亿元,成交金额有所放大。深市个股涨跌少跌多。部分计算机股收高,海得控制、网盛科技涨幅超过5%。3G概念股同样走强,超声电子涨停,中兴通讯等股也大幅收高。农林牧渔板块大幅收低,永安林业跌

停,顺鑫农业等跌幅超过8%。此外,钢铁、有色等板块大幅收低。当日成交较为活跃的个股方面,万科A跌3.39%,报27.61元;五粮液跌4.28%,报43.17元;吉林敖东涨3.03%,报74.9元;鞍钢股份跌7.01%,报27.05元;云南铜业跌5.93%,报60.77元;深发展A涨2.76%,报40.9元;海虹控股涨停,报14.05元;中兴通讯涨5.04%,报73元。

中小板指数全天收报6436.32点,跌1.54%。深证B股收报686.47点,跌1.42%。深证基金指数收报5160.03点,跌0.07%。

香港交易所



1月17日,香港恒生指数涨2.7%,收报25114.98点,恒生国企指数涨3.3%,收报14481.41点,全天成交1382亿港元。

恒生指数早盘大幅高开24705.1点,开盘后指数呈现震荡下跌走势,最低至23957.6点,之后大幅反弹,并延续至午盘,全天收报25114.98点,涨664.1点。恒生国企指数涨幅更大,收报14481.41点,涨465.3点。

汇丰控股过去六个交易日下跌10%,当日汇丰控股上涨3.5%,中国移动上涨3.4%。中国人寿总裁万峰昨天表示,去年的公司业绩远超过此前预期目标,中国人寿上涨6.1%,涨幅为11月29日以来最大。摩根士丹利提高中国电信和中国网通评级,中国电信上涨4.3%,中国网通上涨5.9%。政府对肉蛋油等商品施加价格管制,蒙牛乳业大跌8.47%,跌幅达到2个月来最大。其它内资金融股方面,中国银行涨0.13港元,报3.44港元;工商银行涨0.16港元,报5港元;建设银行涨0.19港元,报6.04港元;中国人寿涨2.05港元,报35.5港元;中国平安涨3.45港元,报72.4港元;中国财险涨0.21港元,报9.91港元。

Table with 3 columns: Index Name, Close, Change. Includes indices like 沪深300, 上证综指, 上证180, etc.

上海期货交易所

Table with 4 columns: Main Contract, Settlement Price, Change, Holdings. Lists contracts like 铝803, 黄金06, etc.

1月17日,沪有色金属反弹,橡胶走低。

美原油上交易日大幅走低,当日继续走高,沪燃料油全天宽幅震荡,收报4020元,微涨2元。期金低开开盘后震荡走高,收报216.47元,跌1.04元。外盘有色金属当日震荡回升,沪铜、沪锌低开开盘后震荡上扬,沪铜收报60300元,涨700元,沪锌收报19305元,涨320元。沪铝全天收报18210元,涨90元。沪橡胶全天维持低位震荡,收报23875元,跌315元。

大连商品交易所

Table with 4 columns: Main Contract, Settlement Price, Change, Holdings. Lists contracts like 豆一809, 玉米809, etc.

1月17日,大商所主力品种涨跌互现。

连大豆低开开盘后震荡回升,收报4774元,涨26元。连玉米低开高开,收报1799元,涨2元。连豆粕低开开盘后短暂下挫,之后缓步走高,收报3434元,跌20元;豆粕全天呈现单边上扬走势,收报11200元,涨296元。棕榈油当日整体呈现上扬走势,收报10244元,涨130元。聚乙烯盘中大幅回落,收报13920元,跌135元。

郑州商品交易所

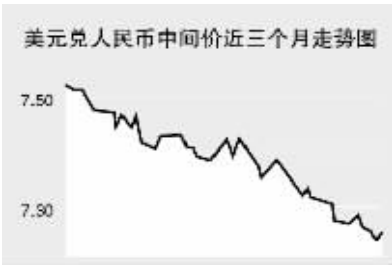
Table with 4 columns: Main Contract, Settlement Price, Change, Holdings. Lists contracts like 棉一805, 菜籽油0809, etc.

1月17日,郑糖收低,其他品种收高。

美棉开盘后宽幅震荡,尾盘快速拉升,收报14895元,涨50元。9月菜籽油收报10714元,涨98元。郑糖低开开盘后维持整理,午盘快速回落后缓步回升,全天收报3802元,跌72元。郑麦早盘呈现震荡上扬,午盘维持震荡,收报1884元,涨6元。PTA开盘后呈现上扬走势,全天收报7572元,涨206元。

中国外汇交易中心

Table with 3 columns: Currency, Intermediate Price, Change. Lists rates for 1美元, 1港币, etc.



外汇即期交易收盘价

Table with 3 columns: Currency Pair, Bid Price, Offer Price. Lists rates for 美元/人民币, 港币/人民币, etc.

中国银行外汇牌价

Table with 3 columns: Currency Name, Buy Price, Sell Price. Lists rates for 英镑, 港币, 美元, etc.

1月17日人民币兑美元大幅回调,1美元兑人民币中间价报于7.2545元,较前一交易日上调127个基点。

人民币相对港币出现小幅贬值,1港币兑换0.9303元人民币,上调0.00155;人民币相对日元结束调整小幅升值,100日元兑换6.7742元人民币,下调0.0173;人民币相对欧元和英镑出现相反走势,1欧元兑换人民币10.6434元,下调0.0759;1英镑兑换人民币14.2428元,上调0.0579。

银行间市场:拆借、回购

Table with 3 columns: Term, Shibor(%), Change(BP). Lists rates for O/N, 1W, 2W, etc.

银行间回购定盘利率

Table with 4 columns: Variety, Term, Rate(%), Previous Rate(%). Lists rates for FR001, FR007, etc.

银行间信用拆借行情

Table with 5 columns: Variety, Weighted Rate(%), Change(Basis Points), Transaction Amount(Billion Yuan), Increase/Decrease(Billion Yuan). Lists rates for IBO001, IBO007, etc.

银行间质押式回购行情

Table with 5 columns: Variety, Weighted Rate(%), Change(Basis Points), Transaction Amount(Billion Yuan), Increase/Decrease(Billion Yuan). Lists rates for R001, R007, etc.

银行间买断式回购行情

Table with 5 columns: Variety, Weighted Rate(%), Change(Basis Points), Transaction Amount(Billion Yuan), Increase/Decrease(Billion Yuan). Lists rates for OR007.

1月17日上海银行间同业拆放利率(shibor)各品种利率纷纷上调。其中,一周品种利率再度大幅上调16.64个基点至2.735%;两周品种利率同样大幅上调6.63个基点至3.4898%;一个月品种利率上调19.73个基点至3.6397%。

1月17日全国银行间同业拆借市场全天成交金额为485.98亿元,成交量较前一交易日减少172.19亿元,加权平均利率水平为2.5531%,上调59.44个基点;各交易品种中以1天品种成交为主,加权平均利率水平为1.8968%,成交金额为224.68亿元。

1月17日全国银行间质押式回购市场全天共成交1506.2612亿元,成交金额较前一交易日减少432.2612亿元,加权平均利率水平为2.514%,上调18.24个基点;买断式回购全天成交金额22.9亿元,较前一交易日增加3亿元,加权平均利率水平为3.1324%,上调36.01个基点。

债券市场

Table with 3 columns: Name, Close, Change. Lists bond indices like 上证国债指数, 上证企业债指数, etc.

银行间市场债券指数行情

Table with 3 columns: Name, Close, Change. Lists bond indices like 国债指数, 政策性金融债指数, etc.

银行间国债指数近期走势图



1月17日交易所国债指数和企债指数收盘微跌;银行间债市各指数品种全线上涨。

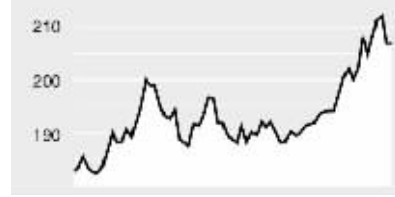
上证国债指数以111.31点开盘,最高达到111.36点,最低达到111.14点,最终以111.19点收盘,较前一交易日收盘下跌0.11点。银行间国债指数以1139.35点开盘,随后窄幅震荡整理,收盘较前一交易日上涨0.37点至1137.79点。

交易所企业债指数收盘微幅下跌,上证企业债指数收盘为112.82点,较前一交易日收盘下跌0.09点,巨潮企债指数收盘为112.36点,较前一交易日收盘下跌0.1点。银行间债券市场中各指数品种全线上涨,其中,政策性金融债指数涨幅最大为3.05点至1124.49点;综合债指数上涨2.17点至1130.78点。

上海黄金交易所

Table with 3 columns: Contract, Close, Change. Lists gold prices like 金9995, 金9999, etc.

上海金9995近3个月走势图



WORLD 国际市场

股→票

Table with 3 columns: Index Name, Close, Change. Lists regional stock indices like 亚太地区主要股票市场, 东京证交所股票指数, etc.

1月17日,亚洲各主要股指超跌反弹。

日经225指数涨278.94点,报13783.45点。市场认为日元将终止过去七个月来兑美元的涨势,出口类股领涨,Sony涨2.7%,丰田汽车涨3%,本田汽车涨3.9%。日本经济新闻报道,日本政府1月的经济报告将显示房市有复苏迹象,三菱地所涨6.9%,Mitsui Fudosan涨6.2%。

韩国KOSPI指数涨18.58点,报1723.55点。市场认为最近跌过头,全球最大记忆芯片制造商三星电子上涨5.7%,是六个月来最大涨幅,韩国电力涨3.4%。投资者预料芯片供给过剩的状况可望舒缓,亚洲第二大记忆芯片制造商Hynix大涨12%。

新加坡富时海峡时报指数涨81.39点,报3139.88点。银行股领涨大盘,星展集团涨5.16%,新加坡大华银行涨4.92%。此外,新加坡交易所涨5.47%。

欧洲、非洲、中东主要股票市场

Table with 4 columns: Index Name, Latest, Change, Previous Close. Lists indices like 摩根士丹利欧洲股指, 英国富时100, etc.

1月17日,欧洲各主要股指走势疲弱。

截至发稿时间,英国富时100指数跌11.5点,最新报5931.4点,英国石油、力拓矿业领涨指数;德国DAX30指数涨5.85点,最新报7477.42点,ENON公司、安联保险走高支撑指数;法国CAC40指数跌19.62点,最新报5205.77点,EDF、PERNOD-RICARD SA等股走低打压指数。


美洲主要股票市场

Table with 4 columns: Index Name, Latest, Change, Previous Close. Lists indices like 道琼斯工业指数, 标普500, etc.

商品→期货

Table with 4 columns: Contract, Unit, Latest Price, Change. Lists energy and agricultural futures like NYMEX原油, CBOT大豆, etc.

NYMEX2月原油近一个月走势图



农产品市场

Table with 4 columns: Contract, Unit, Latest Price, Change. Lists agricultural futures like CBOT大豆, CBOT玉米, etc.

CBOT03月小麦近一个月走势图



金属市场

Table with 4 columns: Contract, Unit, Latest Price, Change. Lists metal futures like COMEX黄金, COMEX银, etc.

COMEX02月黄金近一个月走势图



COMEX03月铜近一个月走势图



1月17日,纽约原油期货夜盘震荡上扬,截至发稿时间,2月原油最新价报92.16美元,涨1.32美元;布伦特3月原油报90.66美元,涨0.98美元。伦敦有色金属方面,截至发稿时间,伦铜涨130美元,报7130美元;伦铝跌5美元,报2467美元。芝加哥农产品方面,3月大豆报1294美分,涨17美分。

外→汇

主要货币汇率

Table with 4 columns: Currency, Value, Change, Previous Value. Lists exchange rates for 美元, 英镑, 欧元, etc.

利率→债券

主要货币同业拆借利率

Table with 4 columns: Currency, Rate(%), Change, Previous Rate(%). Lists interest rates for 美元, 英镑, 欧元, etc.

政府债券收益率

Table with 2 columns: Variety, Yield Rate(%). Lists government bond yields for 美国2年期国债, 英国2年期国债, etc.