建信货币市场基金 2007年第四季度报告

一、重要提示

基金管理人的董事会及董事保证本报告所载资料不存在虚假记载、误导性陈述或重大遗漏，并对其内容的真实性、准确性和完整性承担个别及连带责任。

基金托管人中国工商银行股份有限公司根据本基金合同规定，于2008年1月15日复核了本报告中的财务指标、净值表现和投资组合报告等内容，保证复核内容不存在虚假记载、误导性陈述或者重大遗漏。

基金管理人承诺以诚实信用、勤勉尽责的原则管理和运用基金资产，但不保证基金一定盈利。

基金的过往业绩并不代表其未来表现。投资有风险，投资者在作出投资决策前应仔细阅读本基金的招募说明书。

本报告期为2007年10月1日起至2007年12月31日止。本报告中的财务资料未经审计。

二、基金产品概况

1、基金简称	建信货币基金
2、基金运作方式	契约型、开放式
3、基金合同生效日	2006年4月25日
4、报告期末基金份额总额	2,807,998,938.35份
5、投资目标	在力保本金安全和基金财产较高流动性的前提下，争取获得超过投资基准的收益率。
6、投资策略	综合运用定量分析和定性分析手段，全面评估货币市场的利率走势、类属资产和券种的风险收益水平及流动性特征，在此基础上制订本基金投资策略。具体而言，包括短期资金利率走势预测、组合剩余期限调整策略、债券期限配置策略、类属资产配置策略、品种选择策略和交易策略等方面。
7、业绩比较基准	本基金投资业绩比较基准为6个月银行定期存款税后收益率。当法律法规变化或市场有更加合理的业绩比较基准时，本基金管理人有权对此业绩比较基准进行调整，并予以公告。
8、风险收益特征	本基金为货币市场基金，属于证券投资基金中的低风险品种；预期收益和风险均低于债券基金、混合基金、股票基金。
9、基金管理人	建信基金管理有限责任公司
10、基金托管人	中国工商银行股份有限公司

三、主要财务指标和基金净值表现

本基金无持有人申购或交易基金的各项费用。基金收益分配按日结转基金份额。

1、主要财务指标

单位：元

基金本期净收益	25,250,560.85
期末基金资产净值	2,807,998,938.35
期末基金份额净值	1.0000

2、本报告期净值收益率及其与同期业绩比较基准收益率的比较

阶段	净值收益率①	净值收益率标准差②	业绩比较基准收益率③	业绩比较基准收益率标准差④	①—③	②—④
过去三个月	1.1468%	0.0082%	0.8443%	0.0003%	0.3025%	0.0079%

注：过去三个月指2007年10月1日至2007年12月31日。

3、自基金合同生效以来基金累计净值收益率与业绩比较基准收益率历史走势对比

建信货币市场基金

累计净值收益率与同期业绩比较基准收益率的

历史走势对比图

（2006年4月25日至2007年12月31日）

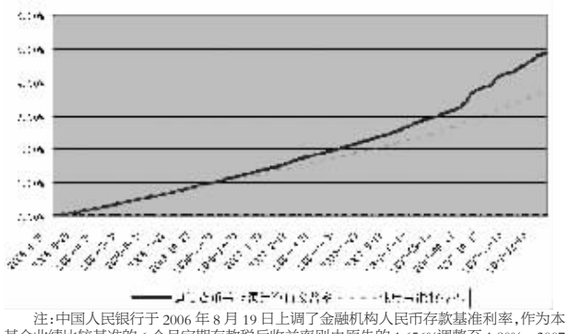

注：中国人民银行于2006年8月19日上调了金融机构人民币存款基准利率，作为本基金业绩比较基准的6个月定期存款税后收益率则由原先的1.656%调整至1.80%。2007年3月18日，该收益率由1.80%调整至1.944%。2007年5月19日，该收益率由1.944%调整到2.088%。2007年7月21日，该收益率由2.088%调整到2.304%。2007年8月15日，利息税由20%调整为5%，导致该收益率由2.304%调整到2.736%。2007年8月22日，该收益率由2.736%调整到2.9925%。2007年9月15日，该收益率由2.9925%调整到3.249%。2007年12月21日，该收益率由3.249%调整到3.591%。

四、基金管理人报告

1、基金经理简介

汪沛先生，硕士，证券从业七年。2000年2月毕业于中国人民银行研究生部，同年进入中国农业银行总行资金营运中心，担任债券交易员。2001年3月，加入富国基金管理有限公司，历任宏观与债券研究员、固定收益主管，2003年12月至2006年1月任富国天利增长债券投资基金基金经理。2006年1月进入建信基金管理有限责任公司投资管理部，2006年4月至今任建信货币市场基金基金经理，2007年3月以来任建信优化配置混合型证券投资基金基金经理之一。

李菁女士：经济学硕士，证券从业五年。2002年7月，北京大学中国经济研究中心硕士研究生毕业，同年进入中国建设银行股份有限公司基金托管部工作，从事基金托管业务，任主任科员。2005年9月加入建信基金管理有限责任公司，先后任债券研究员和基金经理助理。2007年11月起增聘为建信货币市场基金基金经理。

2、报告期内基金运作的遵规守信情况说明

在本报告期内，本基金管理人严格遵循了《证券投资基金法》以及其他相关法律、法规和《建信货币市场基金基金合同》的规定，并本着诚实信用、勤勉尽责的原则管理和运用基金资产。

3、报告期内基金的投资策略和业绩表现说明

（1）业绩表现

本报告期内，建信货币基金累计万份收益率为1.1468%，业绩比较基准收益率为0.8443%。

（2）市场环境

四季度经济运行继续表现出现偏热迹象，在此背景下，央行相应采取了一些货币紧缩措施加以调控。截至年末，法定存款准备金率达到14.5%的历史新高，存贷款利率也被提高。在这样的经济金融环境中，货币市场利率继续小幅上升，期间受新股发行影响，短期融资利率水平出现一定幅度的波动。

（3）基金投资管理工作回顾

在通胀压力加大、短期利率持续上升的环境中，建信货币市场基金一直注重控制整体组合的风险，保持了偏低的期限配置策略，突出了流动性管理。这一基本策略一方面保证了基金正常申购赎回业务的合理需要，另一方面也给基金一定的灵活调整空间，得以充分利用了大盘股发行时交易所利率大幅上升的投资机会，扩大回购资产配置比例，提高了基金的收益水平。

（4）市场展望

展望新年，虽然相对严厉的信贷紧缩对债券市场的资金供给较为有利，但受原油价格高企和国际粮食、食品价格继续上涨影响，国内居民物价指数近期仍将保持高位运行的态势，预计货币市场仍将在偏紧的政策环境下运行。建信货币基金将继续保持稳健的操作风格，力争保证组合能够跟随市场的发展变化，获得合理的收益。

五、投资组合报告

（一）报告期末基金资产组合情况

资产组合	金额（单位：人民币元）	占基金总资产比例(%)
债券投资	2,453,732,279.76	87.28
买入返售证券	300,002,400.00	10.67
其中：买断式回购的买入返售证券	-	-
银行存款和清算备付金合计	50,102,118.82	1.78
其他资产	7,341,668.16	0.26
合　计	2,811,178,466.74	100.00

（二）报告期债券回购融资情况

序号	项目	金额（单位：人民币元）	占基金资产净值比例(%)
1	报告期内债券回购融资余额	7,361,037,633.97	5.40
	其中：买断式回购融资	-	-
2	报告期末债券回购融资余额	-	-
	其中：买断式回购融资	-	-

注：报告期内不存在债券正回购的资金余额超过基金资产净值20%的情况。

（三）基金投资组合剩余期限

1、投资组合平均剩余期限基本情况

项目	天数
报告期末投资组合平均剩余期限	77
报告期内投资组合平均剩余期限最高值	152
报告期内投资组合平均剩余期限最低值	60

2、期末投资组合平均剩余期限分布比例

序号	平均剩余期限	各期限资产占基金资产净值的比例(%)	各期限负债占基金资产净值的比例(%)
1	30天以内	38.08	-
2	30天(含)—60天	10.65	-
3	60天(含)—90天	27.31	-
4	90天(含)—180天	8.97	-
5	180天(含)—397天（含）	14.84	-
合　计		99.85	-

（四）报告期末债券投资组合

1、按债券品种分类的债券投资组合

序号	债券名称	成本（单位：人民币元）	占基金资产净值比例(%)
1	国家债券	199,605,272.51	7.11
2	金融债券	99,962,823.96	3.56
	其中：政策性金融债	99,962,823.96	3.56
3	央行票据	1,425,825,554.99	50.78
4	企业债券	728,338,628.30	25.94
5	其他	-	-
合计		2,453,732,279.76	87.38
剩余存续期超过397天的浮动利率债券		-	-

2、基金投资前十名债券明细

序号	债券名称	债券数量(张) 自有投资	买断式回购	成本（单位：人民币元）	占基金资产净值的比例(%)
1	07央行票据141	3,420,000	-	339,254,959.37	12.08
2	07央行票据01	2,500,000	-	249,951,818.83	8.90
3	07央行票据09	2,500,000	-	249,447,105.55	8.88
4	07央行票据04	2,000,000	-	199,768,372.20	7.11
5	07国债12	2,000,000	-	199,605,272.51	7.11
6	07央行票据18	2,000,000	-	198,949,808.63	7.09
7	07央行票据22	1,000,000	-	99,351,499.91	3.54
8	07国开13	500,000	-	49,990,788.21	1.78
9	07农发12	500,000	-	49,972,035.75	1.78
10	07赣晨鸣CP01	500,000	-	49,863,379.15	1.78

（五）影子定价"与"摊余成本法"确定的基金资产净值的偏离

项目	偏离情况
报告期内偏离度的绝对值在0.25%（含）-0.5%间的次数	0
报告期内偏离度的最高值	0.19%
报告期内偏离度的最低值	-0.15%
报告期内每个工作日偏离度的绝对值的简单平均值	0.07%

（六）投资组合报告附注

1、本基金的计价方法说明

本基金计价采用摊余成本法，即估值对象以买入成本列示，按票面利率或商定利率并考虑其买入时的溢价与折价，在其剩余期限内按照实际利率法每日计提收益。本基金不采用市场利率和上市交易的债券和票据的市价计算基金资产净值。

2、本报告期内，本基金不存在持有剩余期限小于397天但剩余存续期超过397天的浮动利率债券的成本超过当日基金资产净值的20%的情况。

3、本报告期内没有需要特别说明的证券投资决策程序。

4、其他资产的构成

序号	其他资产	金额(单位：人民币元)
1	证券清算款	-
2	应收利息	7,225,359.07
3	应收申购款	13,400.00
4	待摊信息披露费	102,909.09
合　计		7,341,668.16

六、开放式基金份额变动

单位：份

期初基金份额总额	1,995,182,988.08
期间总申购份额	5,069,703,312.48
期间总赎回份额	(4,256,887,362.21)
期末基金份额总额	2,807,998,938.35

七、备查文件目录

（一）备查文件目录

1、中国证监会批准建信货币市场基金设立的文件；

2、《建信货币市场基金基金合同》；

3、《建信货币市场基金招募说明书》；

4、《建信货币市场基金托管协议》；

5、基金管理人业务资格批件和营业执照；

6、基金托管人业务资格批件和营业执照；

7、报告期内基金管理人在指定报刊上披露的各项公告。

（二）存放地点

基金管理人或基金托管人处。

（三）查阅方式

投资者可在营业时间免费查阅。也可在支付工本费后，在合理时间内取得上述文件的复印件。

建信基金管理有限责任公司
2008年1月18日

建信恒久价值股票型证券投资基金 2007年第四季度报告

一、重要　提示

基金管理人的董事会及董事保证本报告所载资料不存在虚假记载、误导性陈述或重大遗漏，并对其内容的真实性、准确性和完整性承担个别及连带责任。

基金托管人中信银行股份有限公司根据本基金合同规定，于2008年1月15日复核了本报告中的财务指标、净值表现和投资组合报告等内容，保证复核内容不存在虚假记载、误导性陈述或者重大遗漏。

基金管理人承诺以诚实信用、勤勉尽责的原则管理和运用基金资产，但不保证基金一定盈利。

基金的过往业绩并不代表其未来表现。投资有风险，投资者在作出投资决策前应仔细阅读本基金的招募说明书。

本报告期为2007年10月1日起至2007年12月31日止。本报告中的财务资料未经审计。

二、基金产品概况

1、基金简称	建信恒久价值基金
2、基金运作方式	契约型、开放式
3、基金合同生效日	2005年12月1日
4、报告期末基金份额总额	3,995,844,517.21份
5、投资目标	有效控制投资风险，追求基金资产长期稳定增值。
6、投资策略	采用自上而下的资产配置和自下而上的股票选择相结合的投资策略，遵循以研究为基础的长期价值投资理念，重点投资于具有持续创造股东价值的能力、价值被低估且流动性较好的上市公司股票，从而为基金持有人提供持续、稳定的投资回报。
7、业绩比较基准	本基金投资业绩比较基准为：75%×MSCI中国A股指数+20%×中信全债指数+5%×1年定期存款利率。
8、风险收益特征	本基金属于股票型证券投资基金，一般情况下其风险和预期收益高于货币市场基金、债券型基金和混合型基金；在股票型基金中，本基金属于中等风险、中等收益的证券投资基金。
9、基金管理人	建信基金管理有限责任公司
10、基金托管人	中信银行股份有限公司

三、主要财务指标和基金净值表现

下述基金业绩指标不包括基金持有人认购或交易基金的各项费用，计入费用后实际收益水平要低于所列数字。

1、主要财务指标

单位：人民币元

1	本期利润	686,639,421.87
2	本期利润扣减本期公允价值变动损益后的净额	846,083,168.00
3	加权平均基金份额本期利润	-0.1281
4	期末基金资产净值	6,502,554,202.29
5	期末基金份额净值	1.6273

注：2007年7月1日基金实施新会计准则后，原"基金本期净收益"名称调整为"本期利润"，原"加权平均基金份额本期净收益"=第2项/(第1项/第3项)。

2、本报告期基金份额净值增长率及其与同期业绩比较基准收益率的比较

阶段	净值增长率①	净值增长率标准差②	业绩比较基准收益率③	业绩比较基准收益率标准差④	①—③	②—④
过去三个月	-5.75%	1.56%	-2.91%	1.47%	-2.84%	0.09%

注：过去三个月指2007年10月1日至2007年12月31日。

3、自基金合同生效以来基金份额净值的变动情况，并与同期业绩比较基准的变动进行比较

建信恒久价值股票型基金

累计份额净值增长率与同期业绩比较基准收益率的

历史走势对比图

（2005年12月1日至2007年12月31日）

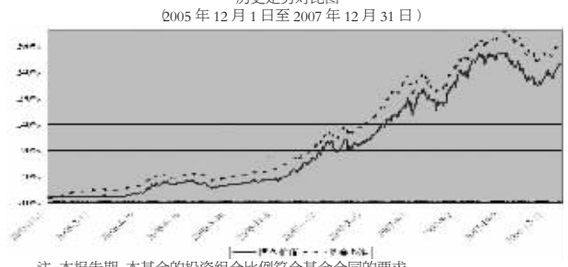

注：本报告期，本基金的投资组合比例符合基金合同的要求。

四、基金管理人报告

1、基金经理简介

本基金经理

吴剑飞先生：硕士。2000-2003年长盛基金管理有限公司研究员；2003-2005年泰达荷银基金管理有限公司研究员、基金经理助理、2005年3月至2005年8月任荷银稳定基金基金经理。2005年8月进入建信基金管理有限责任公司投资管理部，2005年11月起至今任本基金基金经理。

2、报告期内基金运作的遵规守信情况说明

在本报告期内，基金管理人不存在损害基金份额持有人利益的行为。基金管理人勤勉尽责地为基金份额持有人谋求利益，严格遵守了《证券投资基金法》及其他法律、法规和《建信恒久价值股票型证券投资基金基金合同》的规定。

3、报告期内基金的投资策略和业绩表现说明

（1）业绩表现和投资运作回顾

四季度本基金净值增长率为-5.75%，波动率为1.56%，业绩比较基准收益率为-2.91%，波动率为1.47%。

随着估值水平的上升，同时管理层宏观调控的政策倾向逐步明确，本期市场进入调整，基金的投资更加着重于规避周期性风险。

（2）市场分析和未来投资策略

在适度控制周期风险的同时，注重消费服务，关注长期增长，重点投资于消费服务行业中的优质龙头公司，尤其是受益于通胀、升值、消费升温的行业，如零售、黄金、地产等。

五、投资组合报告

（一）报告期末基金资产组合情况

期末各类资产	金额（单位：人民币元）	占基金总资产比例（%）
股票	5,589,986,382.76	85.20
债券	292,089,280.00	4.45
权证	314,001.79	0.00
银行存款和清算备付金合计	530,522,458.96	8.09
其它资产	148,025,119.35	2.26
合　计	6,560,937,242.86	100.00

（二）报告期末按行业分类的股票投资组合

行业分类	期末市值（单位：人民币元）	占基金资产净值比例（%）
A 农、林、牧、渔业	135,460,644.30	2.08
B 采掘业	665,583,092.13	10.24
C 制造业	2,044,135,427.26	31.44
C0 食品、饮料	487,062,677.35	7.49
C1 纺织、服装、皮毛	0.00	0.00
C2 木材、家具	28,155,000.00	0.43
C3 造纸、印刷	0.00	0.00
C4 石油、化学、塑胶、塑料	492,890,968.58	7.58
C5 电子	24,560,000.00	0.38
C6 金属、非金属	483,510,678.89	7.44
C7 机械、设备、仪表	280,284,599.64	4.31
C8 医药、生物制品	247,671,502.80	3.81
C99 其他制造业	0.00	0.00
D 电力、煤气及水的生产和供应业	47,086,278.61	0.72
E 建筑业	165,849,181.47	2.55
F 交通运输、仓储业	102,583,523.68	1.58
G 信息技术业	51,746,722.50	0.80
H 批发和零售贸易	862,595,417.28	13.27
I 金融、保险业	568,373,065.17	8.74
J 房地产业	560,087,144.84	8.61
K 社会服务业	233,057,800.04	3.58
L 传播与文化产业	24,798,313.60	0.38
M 综合类	128,629,771.88	1.98
合　计	5,589,986,382.76	85.97

（三）报告期末按市值占基金资产净值比例大小排序的前十名股票明细

股票代码	股票名称	数量（股）	期末市值（单位：人民币元）	占基金资产净值比例（%）
600694	大商股份	5,700,000	278,616,000.00	4.28
000983	西山煤电	4,184,007	265,558,924.29	4.08
600036	招商银行	5,837,803	231,352,132.89	3.56
600299	星新材料	4,394,252	210,616,498.36	3.24
000568	泸州老窖	2,758,960	202,783,560.00	3.12
600837	海通证券	3,533,746	194,073,330.32	2.98
600383	金地集团	4,146,390	169,172,712.00	2.60
000895	双汇发展	2,857,329	168,553,837.71	2.59
600348	国阳新能	3,083,116	165,008,368.32	2.54
600309	烟台万华	4,049,509	154,083,817.45	2.37

（四）报告期末按券种分类的债券投资组合

品种分类	市值(单位：人民币元)	占基金资产净值比例（%）
国家债券投资	-	-
金融债券投资	-	-
央行票据投资	291,400,000.00	4.48
企业债券投资	689,280.00	0.01
可转换债券	-	-
合　计	292,089,280.00	4.49

（五）报告期末按市值占基金资产净值比例大小排序的前五名债券明细

债券名称	市值(单位：人民币元)	占基金资产净值比例（%）
07央行票据18	194,300,000.00	2.99
07央行票据22	97,100,000.00	1.49
08上汽债	689,280.00	0.01

（六）报告期末按市值占基金资产净值比例大小排序的权证明细

权证名称	数量（份）	市值（单位：人民币元）	占基金资产净值比例（%）
上汽CWB1	34,560	314,001.79	0.00

（七）投资组合报告附注

（1）本基金该报告期内投资前十名证券的发行主体均无被监管部门立案调查和在报告编制日前一年内受到公开谴责、处罚。

（2）基金投资的前十名股票未超出基金合同规定的投资范围。

（3）其他资产的构成

资产项目	金额(单位：人民币元)
交易保证金	11,597,868.58
应收证券清算款	123,287,999.22
应收利息	7,080,220.89
应收申购款	5,992,677.46
其他	66,353.20
合　计	148,025,119.35

（4）本报告期内基金管理人运用固有资产投资本基金情况

本基金管理人建信基金管理有限责任公司本报告期期初持有本基金份额45,666,101.90份。本报告期内无基金份额的申购和赎回，截止本报告期末基金管理人共持有本基金45,666,101.90份。

（5）至本报告期末本基金未持有处于转股期的可转换债券。

（6）报告期间本基金获得的权证明细

序号	权证代码	权证名称	持有份数	成本总额（单位：人民币元）
被动持有：				
-	-	-	-	-
主动投资：				
1	030002	五粮液YGC1	1,164,200	57,602,248.34
2	580016	上汽CWB1	34,560	275,829.85

六、开放式基金份额变动

单位：份

期初基金份额总额	5,515,216,561.32
期间总申购份额	56,630,750.06
期间总赎回份额	(1,576,002,794.17)
期末基金份额总额	3,995,844,517.21

七、备查文件目录

（一）备查文件目录

1、中国证监会批准建信恒久价值股票型证券投资基金设立的文件；

2、《建信恒久价值股票型证券投资基金基金合同》；

3、《建信恒久价值股票型证券投资基金招募说明书》；

4、《建信恒久价值股票型证券投资基金托管协议》；

5、基金管理人业务资格批件和营业执照；

6、基金托管人业务资格批件和营业执照；

7、报告期内基金管理人在指定报刊上披露的各项公告。

（二）存放地点

基金管理人或基金托管人处。

（三）查阅方式

投资者可在营业时间免费查阅。也可在支付工本费后，在合理时间内取得上述文件的复印件。

建信基金管理有限责任公司
2008年1月18日

建信优选成长股票型证券投资基金 2007年第四季度报告

一、重要提示

基金管理人的董事会及董事保证本报告所载资料不存在虚假记载、误导性陈述或重大遗漏，并对其内容的真实性、准确性和完整性承担个别及连带责任。

基金托管人中国工商银行股份有限公司根据本基金合同规定，于2008年1月15日复核了本报告中的财务指标、净值表现和投资组合报告等内容，保证复核内容不存在虚假记载、误导性陈述或者重大遗漏。

基金管理人承诺以诚实信用、勤勉尽责的原则管理和运用基金资产，但不保证基金一定盈利。

基金的过往业绩并不代表其未来表现。投资有风险，投资者在作出投资决策前应仔细阅读本基金的招募说明书。

本报告期为2007年10月1日起至2007年12月31日止。本报告中的财务资料未经审计。

二、基金产品概况

1、基金简称	建信优选成长基金
2、基金运作方式	契约型、开放式
3、基金合同生效日	2006年9月8日
4、报告期末基金份额总额	5,465,566,165.72份
5、投资目标	通过投资于具有良好业绩成长性和投资价值的上市公司，实现基金资产长期增值。
6、投资策略	本基金管理人将综合运用定量分析和定性分析手段，对证券市场当期的系统性风险以及可预见的未来时期内各大类资产的预期风险和预期收益率进行分析评估，并据此制定本基金在股票、债券、现金等资产之间的配置比例、调整原则和调整范围，定期或不定期地进行调整，以达到规避风险及提高收益的目的。
7、业绩比较基准	75%×新华富时600成长指数+20%×中国债券总指数+5%×1年定期存款利率。
8、风险收益特征	本基金属于股票型证券投资基金，一般情况下其预期风险和预期收益高于货币市场基金、债券型基金和混合型基金。
9、基金管理人	建信基金管理有限责任公司
10、基金托管人	中国工商银行股份有限公司

三、主要财务指标和基金净值表现

下述基金业绩指标不包括基金持有人认购或交易基金的各项费用，计入费用后实际收益水平要低于所列数字。

1、主要财务指标

单位：人民币元

1	本期利润	612,273,835.89
2	本期利润扣减本期公允价值变动损益后的净额	951,141,811.88
3	加权平均基金份额本期利润	-0.0661
4	期末基金资产净值	7,532,846,165.24
5	期末基金份额净值	1.3782

注:2007年7月1日基金实施新会计准则后,原"基金本期净收益"名称调整为"

本期利润扣减公允价值变动损益后的净额",原"加权平均基金份额本期净收益"=第2项/(第1项/第3项)。

2、本报告期基金份额净值增长率及其与同期业绩比较基准收益率的比较

阶段	份额净值增长率①	份额净值增长率标准差②	业绩比较基准收益率③	业绩比较基准收益率标准差④	①-③	②-④
过去三个月	-4.95%	1.67%	-3.58%	1.43%	-1.37%	0.24%

注：过去三个月指2007年10月1日至2007年12月31日。

3、自基金合同生效以来基金份额净值的变动情况，并与同期业绩比较基准的变动进行比较

建信优选成长股票型证券投资基金

累计份额净值增长率与同期业绩比较基准收益率的

历史走势对比图

（2006年9月8日至2007年12月31日）

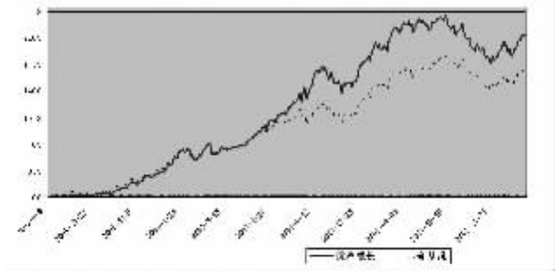

注：本报告期，本基金的投资组合比例符合基金合同的要求。

四、基金管理人报告

1、基金经理简介

本基金经理

曹雄飞先生：

1996年毕业于北京大学概率统计系，获理学学士学位。1999年毕业于北京大学国际金融专业，获经济学硕士学位。毕业后先后就职于招商证券北京地区总部、鹏华基金管理公司、景顺长城基金管理公司以及大成基金管理公司等，曾担任行业研究员、宏观经济及投资策略研究员、市场销售和市场推广以及基金经理助理等职，2006年1月至2007年6月担任大成精选增值混合型证券投资基金基金经理。2007年6月加入建信基金管理公司，2007年10月起担任本基金基金经理。

田擎先生：

1998年毕业于中国人民大学财政金融系国际金融专业，获经济学学士学位。2001年毕业于中国人民大学财政金融系国际金融专业，获得经济学硕士学位。毕业后就职于华夏基金管理公司，先后担任交易员、研究员、华夏成长证券投资基金的基金经理助理，于2004年2月至2005年10月任华夏成长证券投资基金基金经理。2006年8月加入建信基金管理公司，2007年10月起担任本基金基金经理。

2、报告期内基金运作的遵规守信情况说明

在本报告期内，基金管理人不存在损害基金份额持有人利益的行为。基金管理人勤勉尽责地为基金份额持有人谋求利益，严格遵守了《证券投资基金法》及其他法律、法规和《建信优选成长股票型证券投资基金基金合同》的规定。

3、报告期内基金的投资策略和业绩表现说明

（1）业绩表现和投资运作回顾

四季度本基金净值增长率为-4.95%，波动率为1.67%，业绩比较基准收益率为-3.58%，波动率为1.43%。

本报告期股A股市场在期初快速冲高后大幅调整，尽管期间也有过几次反弹，最终的市场走势形成一个不对称的V字形，市场收盘指数并未回升至年度高位。本基金在此期间，经历了基金经理更换和大比例分红，较大幅度地调整了组合，使组合结构达到适度均衡、攻守兼备的状态，自此，也为下一阶段运行打下良好的基础。

2、市场分析和未来投资策略

2008年是全面贯彻落实党的十七大精神的第一年，也是改革开放三十周年。中国政府将深入贯彻落实科学发展观，加快构建和谐社会，通过经济结构的调整，希望中国经济长期实现"又好又快"的和谐发展。

我们认为，综合宏观经济的各项指标来看，目前的宏观经济基本面依旧健康，预计2008年中国经济继续保持平稳快速发展。但是与往年显著不同的是：国际经济面临阶段性调整甚至步入衰退，外需增长减缓的压力显著增加；内部由于通货膨胀高企、本币升值压力加大、经济结构正在调整等因素，宏观经济调控难度加大，预计力度将加大；人民银行将执行从紧的货币政策，防止经济增长由偏快转为过热和物价由结构性上涨演变为明显通货膨胀；资产价格经过几年的大幅上涨，出现泡沫经济的迹象；举世瞩目的奥运会将成功举办，中国将进一步走向国际舞台的中央。这些显著的不同之处，将给股票市场带来新的面貌和特征，是08年股票投资策略制定的主线。

基于国际国内宏观经济基本面、各产业以及上市公司经营业绩、全球流动性及国内流动性、国内资本市场资金流向等因素的分析，本基金管理人认为，08年的中国股票市场仍具有很好的投资机会，尤其是在前期的大幅调整之后。当然，本管理人也清醒地意识到，随着指数的大幅上涨和估值水平的逐步高企，市场蕴涵的风险越来越大。

基于以上的分析和判断，在2008年，本基金管理人将继续坚持价值投资理念，坚持以"自上而下"的资产配置为主，以"自下而上"的个股选择为辅，动态调整资产组合结构，坚定集中持有行业龙头股票，严格控制基金资产的流动性风险，希望能够给投资者提供长期稳定的保值增值。在资产组合结构方面，适度均衡配置，同时继续通过在大类资产配置之间的权重调整，力求获取适度超额收益。

五、投资组合报告

（一）报告期末基金资产组合情况

期末各类资产	金额（单位：人民币元）	占基金总资产比例（%）
股票	6,854,169,791.49	89.34
债券	138,800,000.00	1.81
权证	-	-
银行存款和清算备付金合计	565,214,229.25	7.37
其它资产	114,145,645.18	1.49
合　计	7,672,329,665.92	100.00

（二）报告期末按行业分类的股票投资组合

行业分类	期末市值（单位：人民币元）	占基金资产净值比例（%）
A 农、林、牧、渔业	16,418,080.37	0.22
B 采掘业	649,063,823.80	8.62
C 制造业	3,001,236,671.96	39.84
C0 食品、饮料	667,223,132.87	8.86
C1 纺织、服装、皮毛	-	-
C2 木材、家具	-	-
C3 造纸、印刷	-	-
C4 石油、化学、塑胶、塑料	534,317,037.41	7.09
C5 电子	10,315,353.50	0.14
C6 金属、非金属	1,029,605,642.77	13.67
C7 机械、设备、仪表	424,395,995.80	5.63
C8 医药、生物制品	269,583,109.61	3.58
C99 其他制造业	65,796,400.00	0.87
D 电力、煤气及水的生产和供应业	19,490,000.00	0.26
E 建筑业	330,165,000.00	4.38
F 交通运输、仓储业	428,089,349.85	5.68
G 信息技术业	145,849,862.39	1.94
H 批发和零售贸易	413,776,439.39	5.49
I 金融、保险业	1,559,339,545.95	20.70
J 房地产业	168,490,000.00	2.24
K 社会服务业	19,351,763.28	0.26
L 传播与文化产业	22,819,254.50	0.30
M 综合类	80,080,000.00	1.06
合　计	6,854,169,791.49	90.99

（三）报告期末按市值占基金资产净值比例大小排序的前十名股票明细

股票代码	股票名称	数量（股）	期末市值（单位：人民币元）	占基金资产净值比例（%）
600036	招商银行	11,099,551	439,875,206.13	5.84
600519	贵州茅台	1,680,000	386,400,000.00	5.13
600030	中信证券	3,779,798	337,422,567.46	4.48
601318	中国平安	3,159,715	335,245,761.50	4.45
600266	北京城建	10,000,000	269,700,000.00	3.58
000568	泸州老窖	3,092,836	227,323,446.00	3.02
600005	武钢股份	10,899,978	214,729,566.60	2.85
000898	鞍钢股份	7,107,503	214,504,440.54	2.85
601919	中国远洋	4,579,918	195,379,301.88	2.59
000792	盐湖钾肥	2,449,987	190,804,987.56	2.53

（四）报告期末按券种分类的债券投资组合

品种分类	市值(单位：人民币元)	占基金资产净值比例（%）
央行票据	38,840,000.00	0.52
国家政策性金融债券投资	99,960,000.00	1.33
合　计	138,800,000.00	1.84

（五）报告期末按市值占基金资产净值比例大小排序的前五名债券明细

债券名称	市值(单位：人民币元)	占基金资产净值比例（%）
07农发02	99,960,000.00	1.33
07央行票据22	38,840,000.00	0.52

（六）报告期末按市值占基金资产净值比例大小排序的权证明细

无。

（七）投资组合报告附注

（1）本基金该报告期内投资前十名证券的发行主体均无被监管部门立案调查和在报告编制日前一年内受到公开谴责、处罚。

（2）基金投资的前十名股票未超出基金合同规定的投资范围。

（3）其他资产的构成

资产项目	金额(单位：人民币元)
交易保证金	4,219,794.51
应收股利	-
应收利息	3,599,087.06
应收申购款	101,674,260.99
证券清算款	4,652,502.62
合　计	114,145,645.18

（4）本报告期内基金管理人运用固有资产投资本基金情况

本基金管理人认购基金份额19,999,000.00份，认购期利息折算基金份额零份，本报告期管理人分红再投资份额增加23,544,316.66份。截至2007年12月31日，基金管理人持有本基金份额53,794,482.79份。

（5）至本报告期末本基金未持有处于转股期的可转换债券。

（6）报告期间本基金获得的权证明细

本报告期不存在被动持有和主动投资的权证。

六、开放式基金份额变动

单位：份

期初基金份额总额	3,521,579,804.38
期间总申购份额	3,311,816,106.74
期间总赎回份额	(1,367,829,745.40)
期末基金份额总额	5,465,566,165.72

七、备查文件目录

（一）备查文件目录

1、中国证监会批准建信优选成长股票型证券投资基金设立的文件；

2、《建信优选成长股票型证券投资基金基金合同》；

3、《建信优选成长股票型证券投资基金招募说明书》；

4、《建信优选成长股票型证券投资基金托管协议》；

5、基金管理人业务资格批件和营业执照；

6、基金托管人业务资格批件和营业执照；

7、报告期内基金管理人在指定报刊上披露的各项公告。

（二）存放地点

基金管理人或基金托管人处。

（三）查阅方式

投资者可在营业时间免费查阅。也可在支付工本费后，在合理时间内取得上述文件的复印件。

建信基金管理有限责任公司
2008年1月18日