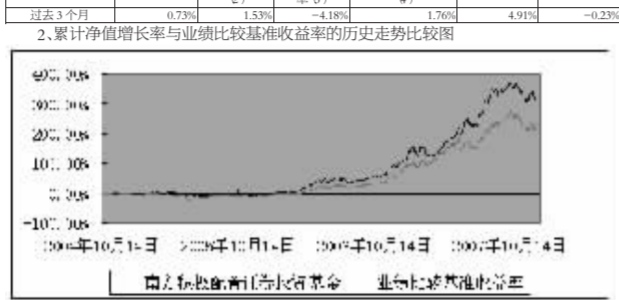


南方积极配置证券投资基金 2007年第四季度报告

一、重要提示 基金管理人的董事会及董事保证本报告所载资料不存在虚假记载、误导性陈述或重大遗漏...

1、净值增长率与同期业绩基准收益率比较表 前段 净值增长率 业绩比较基准收益率



是最终通过加息和资金成本的上升压低股票资产的估值水平。我们对08年的A股投资持谨慎态度。

四季度内,本基金减少了部分股票仓位,增持了短债和货币基金,以反映我们对08年资本市场看法。在股票资产的行业配置方面,我们以消费类为主线,对股票持仓结构进行了调整...

(一)期末资产配置组合情况 项目 金额 占基金总资产的比例

(二)期末按行业分类的股票投资组合 行业分类 市值 占基金资产净值比例

(三)期末按市值占基金资产净值比例大小排序的前十名股票明细

(四)期末按券种分类的债券投资组合 债券类别 债券市值 市值占净值比例

(五)期末按市值占基金资产净值比例大小排序的前五名债券明细

(六)投资组合附注 1、本基金本报告的前十名证券中没有发行主体被监管部门立案调查的...

存在保证金 项目 金额 2,621,713.17

4、权证投资组合附注 本报告期内本基金因申购分离交易可转债获得权证情况如下:

6、开放式基金份额变动 期初基金份额总额 4,403,753,989.23

七、备查文件目录 1、南方积极配置证券投资基金合同。

基金整体业绩基准=上证综指*85%+上证国债指数*15%

基金管理人:南方基金管理有限公司 基金托管人:中国工商银行股份有限公司

1.本期利润 28,009,394.94 2.本期利润扣除本期公允价值变动损益后的净额 2,025,243,593.02

重要提示:上述基金业绩指标不包括持有人认购或交易基金的各项费用,计入费用后实际收益水平要低于所列数字。

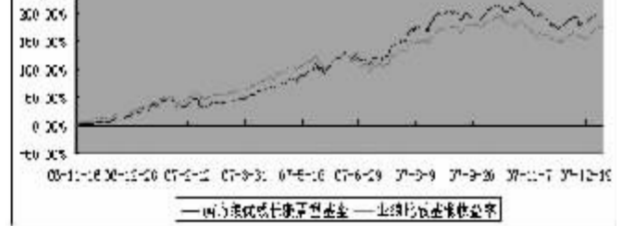
注:2007年7月1日基金实施新会计准则后,原“基金本期净收益”名称调整为“本期利润扣除本期公允价值变动损益后的净额”...

(二)基金净值表现 1、净值增长率与同期业绩基准收益率比较表

南方绩优成长股票型证券投资基金 2007年第四季度报告

一、重要提示 基金管理人的董事会及董事保证本报告所载资料不存在虚假记载、误导性陈述或重大遗漏...

2、累计净值增长率与业绩比较基准收益率的历史走势比较图



能源、食品领域的持续价格上涨,值得在投资中持续关注。股票市场的持续大幅上涨,大幅摊薄了结构分化的特征...

本基金经理将继续深入研究,努力提高投资管理水平,为基金持有人创造理想的回报。

(一)期末资产配置组合情况 项目 金额 占基金总资产的比例

(二)期末按行业分类的股票投资组合 行业分类 市值 占基金资产净值比例

(三)期末按市值占基金资产净值比例大小排序的前十名股票明细

(四)期末按券种分类的债券投资组合 债券类别 债券市值 市值占净值比例

(五)期末按市值占基金资产净值比例大小排序的前五名债券明细

(六)投资组合附注 1、本基金本报告的前十名证券中没有发行主体被监管部门立案调查的...

存在保证金 项目 金额 11,797,224.64

4、期末未持有处于转股期的可转换债券。

6、开放式基金份额变动 期初基金份额总额 11,216,981,748.05

基金整体业绩基准=80%*沪深300指数+20%*上证国债指数

基金管理人:南方基金管理有限公司 基金托管人:中国工商银行股份有限公司

1.本期利润 266,969,791.30 2.本期利润扣除本期公允价值变动损益后的净额 3,387,257,327.10

重要提示:上述基金业绩指标不包括持有人认购或交易基金的各项费用,计入费用后实际收益水平要低于所列数字。

(二)基金净值表现 1、净值增长率与同期业绩基准收益率比较表

前段 净值增长率 业绩比较基准收益率



由于持续牛市造成了各板块的估值均达到了非常高的水平,在宏观紧缩的政策预期下,4季度继续进行了调整...

对未发生变化的长期股债至今仍有发生变化的可能,我国目前处于经济复苏的初期,和黄金人口结构时期,居民消费结构的升级,城市化、工业化以及世界范围产业转移等趋势长期不会改变...

(一)期末资产配置组合情况 项目 金额 占基金总资产的比例

(二)期末按行业分类的股票投资组合 行业分类 市值 占基金资产净值比例

(三)期末按市值占基金资产净值比例大小排序的前十名股票明细

(四)期末按券种分类的债券投资组合 债券类别 债券市值 市值占净值比例

(五)期末按市值占基金资产净值比例大小排序的前五名债券明细

(六)投资组合附注 1、本基金本报告的前十名证券中没有发行主体被监管部门立案调查的...

存在保证金 项目 金额 2,677,941,831.80

4、期末未持有处于转股期的可转换债券。

6、开放式基金份额变动 期初基金份额总额 11,216,981,748.05

南方稳健成长证券投资基金 2007年第四季度报告

一、重要提示 基金管理人的董事会及董事保证本报告所载资料不存在虚假记载、误导性陈述或重大遗漏...

2、累计净值增长率与业绩比较基准收益率的历史走势比较图



是最终通过加息和资金成本的上升压低股票资产的估值水平。我们对08年的A股投资持谨慎态度。

四季度内,本基金减少了部分股票仓位,增持了短债和货币基金,以反映我们对08年资本市场看法。在股票资产的行业配置方面,我们以消费类为主线...

(一)期末资产配置组合情况 项目 金额 占基金总资产的比例

(二)期末按行业分类的股票投资组合 行业分类 市值 占基金资产净值比例

(三)期末按市值占基金资产净值比例大小排序的前十名股票明细

(四)期末按券种分类的债券投资组合 债券类别 债券市值 市值占净值比例

(五)期末按市值占基金资产净值比例大小排序的前五名债券明细

(六)投资组合附注 1、本基金本报告的前十名证券中没有发行主体被监管部门立案调查的...

存在保证金 项目 金额 2,677,941,831.80

4、期末未持有处于转股期的可转换债券。

6、开放式基金份额变动 期初基金份额总额 11,216,981,748.05

基金整体业绩基准=80%*沪深300指数+20%*上证国债指数

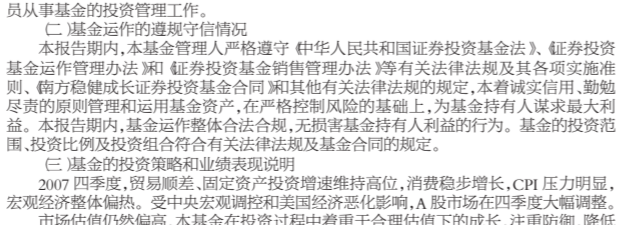
基金管理人:南方基金管理有限公司 基金托管人:中国工商银行股份有限公司

1.本期利润 -732,611,371.01 2.本期利润扣除本期公允价值变动损益后的净额 2,210,799,185.58

重要提示:上述基金业绩指标不包括持有人认购或交易基金的各项费用,计入费用后实际收益水平要低于所列数字。

(二)基金净值表现 1、净值增长率与同期业绩基准收益率比较表

前段 净值增长率 业绩比较基准收益率



四季度,贸易顺差、固定资产投资增速持续高位,消费稳步增长,PMI压力明显,宏观政策整体偏紧。受中央宏观调控和宏观经济变化影响,A股市场在四季度大幅调整...

(一)期末资产配置组合情况 项目 金额 占基金总资产的比例

(二)期末按行业分类的股票投资组合 行业分类 市值 占基金资产净值比例

(三)期末按市值占基金资产净值比例大小排序的前十名股票明细

(四)期末按券种分类的债券投资组合 债券类别 债券市值 市值占净值比例

(五)期末按市值占基金资产净值比例大小排序的前五名债券明细

(六)投资组合附注 1、本基金本报告的前十名证券中没有发行主体被监管部门立案调查的...

存在保证金 项目 金额 2,677,941,831.80

4、期末未持有处于转股期的可转换债券。

6、开放式基金份额变动 期初基金份额总额 11,216,981,748.05

序号 股票代码 股票名称 数量 市值 市值占净值比例

1 600030 中信证券 4,500,000 401,715,000.00 5.54%

4 601628 中国人寿 5,477,821 317,384,948.74 4.38%

5 601006 大秦铁路 11,659,200 298,708,704.00 4.12%

6 600900 长江电力 15,000,000 292,350,000.00 4.03%

7 000002 万科A 10,000,000 288,400,000.00 3.98%

8 600660 福耀玻璃 7,280,000 288,092,000.00 3.95%

9 600628 中国石化 10,000,000 284,300,000.00 3.82%

10 600613 广电电子 4,410,883 217,637,596.05 3.00%

债券类别 债券市值 市值占净值比例

国家债券 124,872,000.00 1.72%

企业债券 19,948,194.00 0.28%

央行票据 744,515,000.00 10.27%

1 07央票112 198,580,000.00 2.74%

2 07国债117 198,540,000.00 2.74%

3 07国债125 198,460,000.00 2.74%

4 07国债109 148,935,000.00 2.06%

5 2009国债01 124,872,000.00 1.72%

1 07央票129 1,488,000,000.00 20.61%

2 07央行票据18 291,450,000.00 4.06%

3 07国债91 289,530,000.00 4.00%

4 06央行05 197,000,000.00 2.73%

5 07国债56 193,540,000.00 2.66%

1 07国债129 1,488,000,000.00 20.61%

2 07央行票据18 291,450,000.00 4.06%

3 07国债91 289,530,000.00 4.00%

4 06央行05 197,000,000.00 2.73%

5 07国债56 193,540,000.00 2.66%

1 07国债129 1,488,000,000.00 20.61%

2 07央行票据18 291,450,000.00 4.06%

3 07国债91 289,530,000.00 4.00%

4 06央行05 197,000,000.00 2.73%

5 07国债56 193,540,000.00 2.66%

1 07国债129 1,488,000,000.00 20.61%

2 07央行票据18 291,450,000.00 4.06%

3 07国债91 289,530,000.00 4.00%

4 06央行05 197,000,000.00 2.73%

5 07国债56 193,540,000.00 2.66%

1 07国债129 1,488,000,000.00 20.61%

2 07央行票据18 291,450,000.00 4.06%

3 07国债91 289,530,000.00 4.00%

4 06央行05 197,000,000.00 2.73%

5 07国债56 193,540,000.00 2.66%

1 07国债129 1,488,000,000.00 20.61%

2 07央行票据18 291,450,000.00 4.06%

3 07国债91 289,530,000.00 4.00%

4 06央行05 197,000,000.00 2.73%

5 07国债56 193,540,000.00 2.66%

1 07国债129 1,488,000,000.00 20.61%