

新世纪优选分红混合型证券投资基金 2007年第四季度报告

基金管理人及董事保证本报告所载资料不存在虚假记载、误导性陈述或重大遗漏，并对其内容的真实性、准确性和完整性承担个别及连带责任。

受以上所述基金业绩指标不包括持有人交易基金的各项费用(例如基金申购赎回费等)，计入费用后实际收益水平低于所列数字。

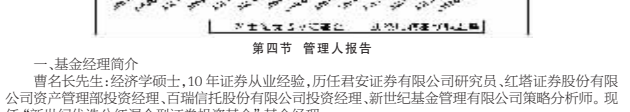
另外也将关注 3G、资产注入、节能减排和奥运题材等投资主题。比较看好房地产、银行、零售、食品饮料、汽车、航空、航运(干散货)、造纸、水泥、煤炭、景点酒店、机械装备、化工、农业等行业,以及有色金属中的部分品种。

Table with columns: 债券类别, 期末市值, 市值占基金资产净值比例

Table with columns: 基金名称, 基金简称, 基金运作方式, 基金合同生效日, 报告期末基金份额总额

Table with columns: 阶段, 净值增长率, 业绩比较基准, 业绩比较基准收益率, (1)-(3), (2)-(4)

本基金的投资目标: 本基金的投资目标、投资理念和投资范围, 采用技术型资产配置策略, 即不断评估各类资产的风险收益状况, 以调整投资组合中的大类资产配置。



基金经理简介: 曹名长先生, 经济学硕士, 10年证券从业经历, 历任君安证券有限公司研究员, 红塔证券股份有限公司资产管理部投资经理。

基金经理简介: 曹名长先生, 经济学硕士, 10年证券从业经历, 历任君安证券有限公司研究员, 红塔证券股份有限公司资产管理部投资经理。

主要财务指标: 1. 本期利润 -44,963,064.44; 2. 本期利润扣除公允价值变动损益后的净额 67,798,471.55; 3. 加权平均基金份额本期利润 0.0088

主要财务指标: 1. 本期利润 -44,963,064.44; 2. 本期利润扣除公允价值变动损益后的净额 67,798,471.55; 3. 加权平均基金份额本期利润 0.0088

Table with columns: 行业, 数量, 市值, 市值占基金资产净值比例

Table with columns: 序号, 债券代码, 债券名称, 期末市值, 市值占基金资产净值比例

投资策略: 本基金的投资目标、投资理念和投资范围, 采用技术型资产配置策略, 即不断评估各类资产的风险收益状况, 以调整投资组合中的大类资产配置。

投资策略: 本基金的投资目标、投资理念和投资范围, 采用技术型资产配置策略, 即不断评估各类资产的风险收益状况, 以调整投资组合中的大类资产配置。

投资策略: 本基金的投资目标、投资理念和投资范围, 采用技术型资产配置策略, 即不断评估各类资产的风险收益状况, 以调整投资组合中的大类资产配置。

投资策略: 本基金的投资目标、投资理念和投资范围, 采用技术型资产配置策略, 即不断评估各类资产的风险收益状况, 以调整投资组合中的大类资产配置。

主要财务指标: 1. 本期利润 -44,963,064.44; 2. 本期利润扣除公允价值变动损益后的净额 67,798,471.55; 3. 加权平均基金份额本期利润 0.0088

主要财务指标: 1. 本期利润 -44,963,064.44; 2. 本期利润扣除公允价值变动损益后的净额 67,798,471.55; 3. 加权平均基金份额本期利润 0.0088

主要财务指标: 1. 本期利润 -44,963,064.44; 2. 本期利润扣除公允价值变动损益后的净额 67,798,471.55; 3. 加权平均基金份额本期利润 0.0088

主要财务指标: 1. 本期利润 -44,963,064.44; 2. 本期利润扣除公允价值变动损益后的净额 67,798,471.55; 3. 加权平均基金份额本期利润 0.0088

泰信优质生活股票型证券投资基金 2007年第四季度报告

基金管理人及董事保证本报告所载资料不存在虚假记载、误导性陈述或重大遗漏，并对其内容的真实性、准确性和完整性承担个别及连带责任。

受以上所述基金业绩指标不包括持有人交易基金的各项费用(例如基金申购赎回费等)，计入费用后实际收益水平低于所列数字。

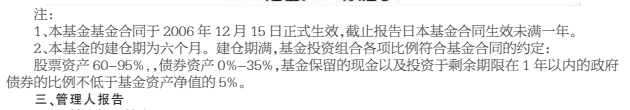
另外也将关注 3G、资产注入、节能减排和奥运题材等投资主题。比较看好房地产、银行、零售、食品饮料、汽车、航空、航运(干散货)、造纸、水泥、煤炭、景点酒店、机械装备、化工、农业等行业,以及有色金属中的部分品种。

Table with columns: 债券类别, 期末市值, 市值占基金资产净值比例

Table with columns: 基金名称, 基金简称, 基金运作方式, 基金合同生效日, 报告期末基金份额总额

Table with columns: 阶段, 净值增长率, 业绩比较基准, 业绩比较基准收益率, (1)-(3), (2)-(4)

本基金的投资目标: 本基金的投资目标、投资理念和投资范围, 采用技术型资产配置策略, 即不断评估各类资产的风险收益状况, 以调整投资组合中的大类资产配置。



基金经理简介: 曹名长先生, 经济学硕士, 10年证券从业经历, 历任君安证券有限公司研究员, 红塔证券股份有限公司资产管理部投资经理。

基金经理简介: 曹名长先生, 经济学硕士, 10年证券从业经历, 历任君安证券有限公司研究员, 红塔证券股份有限公司资产管理部投资经理。

主要财务指标: 1. 本期利润 -44,963,064.44; 2. 本期利润扣除公允价值变动损益后的净额 67,798,471.55; 3. 加权平均基金份额本期利润 0.0088

主要财务指标: 1. 本期利润 -44,963,064.44; 2. 本期利润扣除公允价值变动损益后的净额 67,798,471.55; 3. 加权平均基金份额本期利润 0.0088

Table with columns: 行业, 数量, 市值, 市值占基金资产净值比例

Table with columns: 序号, 债券代码, 债券名称, 期末市值, 市值占基金资产净值比例

投资策略: 本基金的投资目标、投资理念和投资范围, 采用技术型资产配置策略, 即不断评估各类资产的风险收益状况, 以调整投资组合中的大类资产配置。

投资策略: 本基金的投资目标、投资理念和投资范围, 采用技术型资产配置策略, 即不断评估各类资产的风险收益状况, 以调整投资组合中的大类资产配置。

投资策略: 本基金的投资目标、投资理念和投资范围, 采用技术型资产配置策略, 即不断评估各类资产的风险收益状况, 以调整投资组合中的大类资产配置。

投资策略: 本基金的投资目标、投资理念和投资范围, 采用技术型资产配置策略, 即不断评估各类资产的风险收益状况, 以调整投资组合中的大类资产配置。

主要财务指标: 1. 本期利润 -44,963,064.44; 2. 本期利润扣除公允价值变动损益后的净额 67,798,471.55; 3. 加权平均基金份额本期利润 0.0088

主要财务指标: 1. 本期利润 -44,963,064.44; 2. 本期利润扣除公允价值变动损益后的净额 67,798,471.55; 3. 加权平均基金份额本期利润 0.0088

主要财务指标: 1. 本期利润 -44,963,064.44; 2. 本期利润扣除公允价值变动损益后的净额 67,798,471.55; 3. 加权平均基金份额本期利润 0.0088

主要财务指标: 1. 本期利润 -44,963,064.44; 2. 本期利润扣除公允价值变动损益后的净额 67,798,471.55; 3. 加权平均基金份额本期利润 0.0088

泰信先行策略开放式证券投资基金 2007年第四季度报告

基金管理人及董事保证本报告所载资料不存在虚假记载、误导性陈述或重大遗漏，并对其内容的真实性、准确性和完整性承担个别及连带责任。

受以上所述基金业绩指标不包括持有人交易基金的各项费用(例如基金申购赎回费等)，计入费用后实际收益水平低于所列数字。

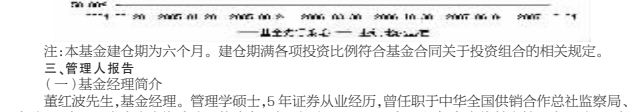
另外也将关注 3G、资产注入、节能减排和奥运题材等投资主题。比较看好房地产、银行、零售、食品饮料、汽车、航空、航运(干散货)、造纸、水泥、煤炭、景点酒店、机械装备、化工、农业等行业,以及有色金属中的部分品种。

Table with columns: 债券类别, 期末市值, 市值占基金资产净值比例

Table with columns: 基金名称, 基金简称, 基金运作方式, 基金合同生效日, 报告期末基金份额总额

Table with columns: 阶段, 净值增长率, 业绩比较基准, 业绩比较基准收益率, (1)-(3), (2)-(4)

本基金的投资目标: 本基金的投资目标、投资理念和投资范围, 采用技术型资产配置策略, 即不断评估各类资产的风险收益状况, 以调整投资组合中的大类资产配置。



基金经理简介: 曹名长先生, 经济学硕士, 10年证券从业经历, 历任君安证券有限公司研究员, 红塔证券股份有限公司资产管理部投资经理。

基金经理简介: 曹名长先生, 经济学硕士, 10年证券从业经历, 历任君安证券有限公司研究员, 红塔证券股份有限公司资产管理部投资经理。

主要财务指标: 1. 本期利润 -44,963,064.44; 2. 本期利润扣除公允价值变动损益后的净额 67,798,471.55; 3. 加权平均基金份额本期利润 0.0088

主要财务指标: 1. 本期利润 -44,963,064.44; 2. 本期利润扣除公允价值变动损益后的净额 67,798,471.55; 3. 加权平均基金份额本期利润 0.0088

Table with columns: 行业, 数量, 市值, 市值占基金资产净值比例

Table with columns: 序号, 债券代码, 债券名称, 期末市值, 市值占基金资产净值比例

投资策略: 本基金的投资目标、投资理念和投资范围, 采用技术型资产配置策略, 即不断评估各类资产的风险收益状况, 以调整投资组合中的大类资产配置。

投资策略: 本基金的投资目标、投资理念和投资范围, 采用技术型资产配置策略, 即不断评估各类资产的风险收益状况, 以调整投资组合中的大类资产配置。

投资策略: 本基金的投资目标、投资理念和投资范围, 采用技术型资产配置策略, 即不断评估各类资产的风险收益状况, 以调整投资组合中的大类资产配置。

投资策略: 本基金的投资目标、投资理念和投资范围, 采用技术型资产配置策略, 即不断评估各类资产的风险收益状况, 以调整投资组合中的大类资产配置。

主要财务指标: 1. 本期利润 -44,963,064.44; 2. 本期利润扣除公允价值变动损益后的净额 67,798,471.55; 3. 加权平均基金份额本期利润 0.0088

主要财务指标: 1. 本期利润 -44,963,064.44; 2. 本期利润扣除公允价值变动损益后的净额 67,798,471.55; 3. 加权平均基金份额本期利润 0.0088

主要财务指标: 1. 本期利润 -44,963,064.44; 2. 本期利润扣除公允价值变动损益后的净额 67,798,471.55; 3. 加权平均基金份额本期利润 0.0088

主要财务指标: 1. 本期利润 -44,963,064.44; 2. 本期利润扣除公允价值变动损益后的净额 67,798,471.55; 3. 加权平均基金份额本期利润 0.0088