鹏华行业成长证券投资基金 2007年第四季度报告

一、重要提示

鹏华行业成长证券投资基金(以下简称本基金)基金管理人的董事会及董事保证本报告所载资料不存在虚假记载、误导性陈述或重大遗漏,并对其内容的真实性、准确性和完整性承担个别及连带责任。

基金托管人中国工商银行股份有限公司根据本基金合同规定,于2008年1月18日复核了本报告中的财务指标、净值表现和投资组合报告等内容,保证复核内容不存在虚假记载、误导性陈述或者重大遗漏。

基金管理人承诺以诚实信用、勤勉尽责的原则管理和运用基金资产,但不保证基金一定盈利。

基金的过往业绩并不代表其未来表现。投资有风险,投资者在作出投资决策前应仔细阅读本基金的招募说明书。

本报告期中的财务资料未经审计。

二、基金产品概况

1、基金简称:鹏华行业成长基金
2、基金运作方式:契约型开放式
3、基金合同生效日:2002年5月24日
4、报告期末基金份额总额:194,476,839.31份
5、投资目标:在控制风险的前提下谋求基金财产的长期稳定增值。
6、投资策略:

(1)一级资产配置:本公司的投资决策委员会在综合考虑宏观经济形势、政策变动以及市场走势等因素的前提下及时调整基金财产中股票、债券和现金的配置比例。

(2)股票投资:在基金一级资产配置中股票的投资比例确定之后,本基金通过两次优化配置最终完成投资组合的构建。

(3)债券投资:本基金可投资于国债、金融债和企业债(包括可转债)。本基金将在对利率走势和债券发行人基本面进行分析的基础上,综合考虑利率变化对不同债券品种的影响、收益率水平、信用风险的大小、流动性好坏等因素,建立由不同类型、不同期限债券品种构成的组合。

7、业绩比较基准:中信综合指数涨跌幅*80%+中信标普国债指数涨跌幅*20%。
8、风险收益特征:本基金为证券投资基金中的中高风险品种。本基金长期平均的风险和预期收益低于积极成长型基金,高于指数型基金、货币市场基金、纯债券基金和国债。
9、基金管理人名称:鹏华基金管理有限公司
10、基金托管人名称:中国工商银行股份有限公司

三、主要财务指标和基金净值表现(未经审计)

1、主要财务指标

单位:人民币元

1	本期利润	-4,474,799.89
2	本期利润扣减本期公允价值变动损益后的净额	49,153,967.31
3	加权平均基金份额本期利润	0.0187
4	期末基金资产净值	771,772,839.84
5	期末基金份额净值	3.9685

提示:1.2007年7月1日基金实施新会计准则后,原"基金本期净收益"名称调整为"本期利润扣减本期公允价值变动损益后的净额",原"加权平均基金份额本期净收益"=第2项/(第1项/第3项)。

2.所述基金业绩指标不包括持有人认购或交易基金的各项费用(例如,开放式基金的申购赎回费、基金转换费等),计入费用后实际收益水平要低于所列数字。

2、基金净值表现

(1)本基金本报告期基金份额净值增长率与同期业绩比较基准收益率的比较列表

	净值增长率1	净值增长率标准差2	业绩比较基准收益率3	业绩比较基准收益率标准差4	1-3	2-4
过去三个月	0.70%	1.45%	-2.24%	1.50%	2.94%	-0.05%

注:业绩比较基准=中信综合指数涨跌幅*80%+中信标普国债指数涨跌幅*20%。

(2)本基金自基金合同生效以来基金份额净值的变动情况,并与同期业绩比较基准的变动进行比较的走势图

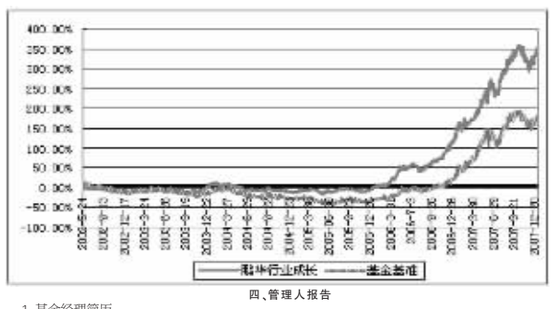

四、管理人报告

1、基金经理简历

陈鹏先生,硕士,CFA,5年证券从业经验,自2007年8月起担任鹏华行业成长开放式证券投资基金基金经理。曾在联合证券公司任行业研究员;2006年加入鹏华基金管理有限公司,从事行业研究工作,2007年3月起担任鹏华价值优势股票型证券投资基金(LOF)基金经理助理。陈鹏先生具备基金从业资格。

本报告期内本基金基金经理未发生变动。

2、基金运作遵规守信情况说明

本报告期内,本基金管理人严格遵守《证券投资基金法》等相关法律法规的规定及基金合同、招募说明书等基金法律文件的约定,本着"诚实信用、勤勉尽责,取信于市场、取信于投资者"的原则管理和运用基金财产,在严格控制风险的基础上,为基金份额持有人谋求最大利益,忠实履行基金管理职责。本报告期内,基金运作合法合规,无损害基金份额持有人利益的行为。

3、本报告期内基金业绩表现和投资策略

2007年四季度,本基金份额净值3.9685元,比上季末增加0.0275元,涨幅为0.7%。同期上证指数和深圳综合指数分别下降了5.24%和5.59%。

2007年四季度本基金的配置重点主要在化工、医药、食品饮料等行业,对上述三个行业的超额配置取得了较好的收益,但由于整体配置仍保持相对均衡,地产、金融等行业的负收益也削弱了总体表现。

展望2008年,我们对经济和市场仍比较乐观。在货币政策紧缩的同时,2008年因奥运举行、政府换届、关注民生,国家可能实行更为积极的财政政策,从而令经济增长保持在较高水平。与此同时,经济增长或会出现一定的结构性变化,与内需相关的行业受益可能更大。新的一年,A股市场的波动性将加大,我们将更为积极的管理风险,选择行业里成长预期明确,且有持续性的公司。

五、投资组合报告(未经审计)

(一)本报告期末基金资产组合情况

序号	资产品种	金额(元)	金额占基金总资产比例(%)
1	股票	592,119,582.20	76.05
2	债券	160,522,505.13	20.62
3	权证	0.00	0.00
4	银行存款及清算备付金	22,088,749.12	2.84
5	其他资产	3,833,158.26	0.49
	合计	778,563,994.71	100.00

(二)本报告期末按行业分类的股票投资组合

序号	行业	期末市值(元)	市值占基金资产净值比例(%)
1	A农、林、牧、渔业	0.00	0.00
2	B采掘业	6,625,440.00	0.86
3	C制造业	366,102,141.84	47.44
其中:	C0食品、饮料	57,432,540.00	7.44
	C1纺织、服装、皮毛	0.00	0.00
	C2木材、家具	0.00	0.00
	C3造纸、印刷	29,764,900.00	3.86
	C4石油、化学、塑胶、塑料	70,429,500.00	9.13
	C5电子	0.00	0.00
	C6金属、非金属	75,116,738.72	9.73
	C7机械、设备、仪表	80,648,443.10	10.45
	C8医药、生物制品	52,710,020.02	6.83
	C99其他制造业	0.00	0.00
4	D电力、煤气及水的生产和供应业	0.00	0.00
5	E建筑业	10,619,000.00	1.38
6	F交通运输、仓储业	41,453,739.86	5.37
7	G信息技术业	0.00	0.00
8	H批发和零售贸易	11,496,000.00	1.49
9	I金融、保险业	88,463,950.00	11.46
10	J房地产业	27,967,310.50	3.62
11	K社会服务业	32,292,000.00	4.18
12	L传播与文化产业	7,100,000.00	0.92
13	M综合类	0.00	0.00
	合计	592,119,582.20	76.72

(三)本报告期末按市值占基金资产净值比例大小排序的前十名股票明细

序号	股票代码	股票名称	数量(股)	期末市值(元)	市值占基金资产净值比例(%)
1	002001	新和成	940,000	30,550,000.00	3.96
2	000858	五粮液	510,500	23,217,540.00	3.01
3	000069	华侨城A	450,000	22,612,500.00	2.93
4	600031	三一重工	359,890	20,528,125.60	2.66
5	600036	招商银行	475,000	18,824,250.00	2.44
6	600000	浦发银行	350,000	18,480,000.00	2.39
7	600518	康美药业	1,249,976	18,462,145.52	2.39
8	600835	上海机电	613,769	18,333,280.03	2.38
9	000012	南玻A	850,000	18,105,000.00	2.35
10	600569	安阳钢铁	1,500,000	18,015,000.00	2.33

(四)本报告期末按券种分类的债券投资组合

序号	债券品种	期末市值(元)	市值占基金资产净值比例(%)
1	国债	96,737,130.60	12.54
2	金融债	63,159,000.00	8.18
3	企业债	0.00	0.00
4	可转换债券	626,374.53	0.08
	合计	160,522,505.13	20.80

(五)本报告期末按市值占基金资产净值比例大小排序的前五名债券明细

序号	债券名称	期末市值(元)	市值占基金资产净值比例(%)
1	07央票91	48,255,000.00	6.25
2	21国债(3)	33,719,399.00	4.37
3	02国债(0)	30,273,507.00	3.92
4	21国债(0)	16,812,250.00	2.18
5	06进出01	14,904,000.00	1.93

(六)投资组合报告附注

1、报告期内本基金投资的前十名证券中没有发行主体被监管部门立案调查的、或在报告编制日前一年内受到公开谴责、处罚的股票。

2、报告期内本基金投资的前十名股票没有超出基金合同规定的备选股票库。

3、其他资产构成

其他资产明细	金额(元)
应收交易保证金	1,483,992.39
应收利息	2,056,681.67
应收申购款	292,484.20
合计	3,833,158.26

4、报告期末本基金没有持有处于转股期的可转换债券,也没有投资资产支持证券、分离交易可转债。

(七)本基金权证投资情况及本报告期末本基金持有权证情况

权证名称	本报告期买入权证金额(元)	本报告期获配权证市值(元)	报告期初持有权证市值(元)	报告期末持有权证市值(元)	报告期末权证市值占基金资产净值比例(%)
华侨城认购权证	3,021,698.45	0.00	4,527,600.00	0.00	0.00
合计	3,021,698.45	0.00	4,527,600.00	0.00	0.00

本基金投资、持有权证的金额、比例等符合相关法律法规及中国证监会的相关规定。

六、开放式基金份额变动

	份额(份)
本报告期期初基金份额总额	255,644,477.44
本报告期期末基金份额总额	194,476,839.31
本报告期间基金总申购份额	2,544,931.92
本报告期间基金总赎回份额	63,712,570.05

七、备查文件目录

(一)《鹏华行业成长证券投资基金基金合同》;
(二)《鹏华行业成长证券投资基金托管协议》;
(三)鹏华行业成长证券投资基金二00七年度第四季度报告(原文)。

存放地点:深圳市福田区福华三路与益田路交汇处深圳国际商会中心43层鹏华基金管理有限公司。

查阅方式:投资者可在基金管理人营业时间内免费查阅,也可按工本费购买复印件,或通过本基金管理人网站(http://www.phfund.com.cn)查阅。

投资者对本报告书如有疑问,可咨询本基金管理人鹏华基金管理有限公司,本公司已开通客户服务系统,咨询电话:4006788999

鹏华基金管理有限公司
2008年1月21日

普惠证券投资基金 2007年第四季度报告

一、重要提示

普惠证券投资基金(以下简称本基金)基金管理人的董事会及董事保证本报告所载资料不存在虚假记载、误导性陈述或重大遗漏,并对其内容的真实性、准确性和完整性承担个别及连带责任。

基金托管人交通银行股份有限公司根据本基金合同规定,于2008年1月18日复核了本报告中的财务指标、净值表现和投资组合报告等内容,保证复核内容不存在虚假记载、误导性陈述或者重大遗漏。

基金管理人承诺以诚实信用、勤勉尽责的原则管理和运用基金资产,但不保证基金一定盈利。

基金的过往业绩并不代表其未来表现。投资有风险,投资者在作出投资决策前应仔细阅读本基金的招募说明书。

本报告期中的财务资料未经审计。

二、基金产品概况

1、基金简称:基金普惠
2、基金运作方式:契约型封闭式
3、基金合同生效日:1999年1月6日
4、报告期末基金份额总额:20亿份
5、投资目标:为投资者减少和分散投资风险,确保基金财产的安全并谋求基金长期稳定的投资收益。
6、投资策略:本基金采取自上而下与自下而上相结合的投资思路,以宏观经济、政策研究和行业研究作为投资方向的指导,以市场、技术、管理、机制等为主体内容的核心竞争力作为成长性企业的选择标准,同时兼顾具有稳固基础但被市场低估的质优和绩优个股。本基金在投资组合构建中注意引入投资组合理论思想和辅助工具,根据市场变化灵活调整各类财产的投资比例,注重基金财产的流动性,以优化投资组合的风险和收益特征。
7、基金管理人名称:鹏华基金管理有限公司
8、基金托管人名称:交通银行股份有限公司

三、主要财务指标和基金净值表现(未经审计)

1、主要财务指标

单位:人民币元

1	本期利润	-117,361,887.41元
2	本期利润扣减本期公允价值变动损益后的净额	815,149,491.07元
3	基金份额本期利润	-0.0587元
4	期末基金资产净值	7,718,727,946.17元
5	期末基金份额净值	3.8594元

提示:1.2007年7月1日基金实施新会计准则后,原"基金本期净收益"名称调整为"本期利润扣减本期公允价值变动损益后的净额",原"基金份额本期净收益"=第2项/(第1项/第3项)。

2.所述基金业绩指标不包括持有人认购或交易基金的各项费用(例如,封闭式基金交易佣金等),计入费用后实际收益水平要低于所列数字。

2、基金净值表现

1、本基金本报告期基金份额净值增长率

	净值增长率	净值增长率标准差
过去三个月	-1.54%	2.71%

注:基金合同中未规定业绩比较基准。

2、本基金自基金合同生效以来基金份额净值的变动情况走势图

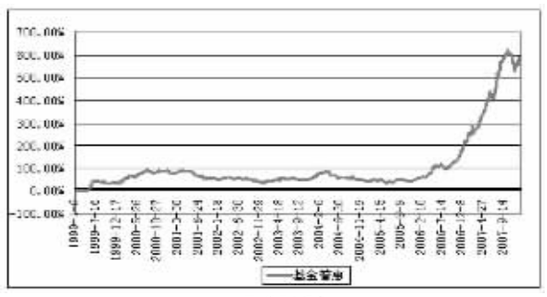

四、管理人报告

1、基金经理简历

黄敬东先生,硕士,7年证券从业经验,自2006年11月至今担任基金普惠基金经理。曾在南方证券有限公司研究所任研究员,先后从事市场分析、债券研究、化工行业分析以及投资组合设计等工作;2005年2月加盟鹏华基金管理有限公司从事行业研究工作,2005年开始先后担任鹏华行业成长基金、普润基金基金经理助理,鹏华中国50基金基金经理。黄敬东先生具备基金从业资格。

本报告期内本基金基金经理未发生变动。

2、基金运作遵规守信情况说明

本报告期内,本基金管理人严格遵守《证券投资基金法》等相关法律法规的规定及基金合同、招募说明书等基金法律文件的约定,本着"诚实信用、勤勉尽责,取信于市场、取信于投资者"的原则管理和运用基金财产,在严格控制风险的基础上,为基金份额持有人谋求最大利益,忠实履行基金管理职责。本报告期内,基金运作合法合规,无损害基金份额持有人利益的行为。

3、本报告期内基金业绩表现和投资策略

报告期内,本基金净值增长率为-1.54%,本季度我们仍然延续了对上季度的配置思路,对地产、金融、食品饮料作了重点配置,仓位上也保持了积极策略,并增持了医药、IT等行业,但由于地产行业本季度在连续的政策性利空打压之下,出现了持续下跌,本季度基金业绩表现不佳。

四季度A股市场出现了意料中的调整,尽管指数只温和地回落了20%左右,但行业和个股的分化程度之大,仍使市场普遍感到了惊慌,其中我们坚定看好的地产行业在不断的政策性利空冲击之下,更是大幅杀跌,一些个股甚至出现了50%以上的跌幅,股价被腰斩,市场上开始弥漫浓烈的空头气氛,随之金融行业也开始回落,在金融地产调整的同时,充沛的市场资金开始选择受宏观调控影响小的医药、IT以及产品价格处于上涨趋势的化工等行业个股进行建仓,维持住了盘面的强势,食品饮料和商业由于季节性因素,本季度也受到了部分资金的追捧。

市场展望:在央行连续加息之后,宏观经济的累积效应正逐步显现,市场对金融地产行业业绩增长可能出现的隐忧仍将持续一段时间,两大行业如果继续调整,大盘指数也将难以走高,三月份开始的大规模大小非减持也将进一步压抑市场热情。从国际经济形势来看,美国次级债对美国经济的影响仍未尘埃落定,对世界经济的影响仍难以判断,因此,我们认为08年一季度行情将较为平淡,但个股行情仍将继续分化。

投资策略上,我们将继续保持高度警惕,密切跟踪宏观调控对经济所带来的不利影响,提高操作的灵活性。市场出于对宏观经济调控的警惕,钢铁、煤炭、金融、地产等权重行业和个股表现仍可能疲软,这就给一些小型公司和主题投资提供了表现的机会,因此个股选择上,我们将保持相对分散。行业选择上,金融地产行业短期内受到了一定的压制,但在人民币升值以及经济转型的预期之下,在经过调整之后,后市仍将有表现机会,我们将对这两个行业继续保持重点关注;食品饮料、医药以及品牌消费品等行业,在内需不断增长的背景下,相关公司的业绩仍有持续提升空间;钢铁、煤炭、航空、化工等周期行业我们将及时跟踪行业变化,做阶段性配置;投资主题上,奥运、资产注入、整体上市以及股权激励仍将演绎大量个股行情;节能减排政策的实施,对一些高污染、高耗能行业的龙头公司带来了做大做强的机遇;创业板、分拆上市等随着相关政策的逐步明朗也将带来一定投资机会。

在经过连续两年的大幅上涨之后,2008年的中国A股市场将面临更多挑战,我们将继续努力工作,不断为持有人带来良好回报。

五、投资组合报告(未经审计)

(一)本报告期末基金资产组合情况

序号	资产品种	金额(元)	金额占基金总资产比例(%)
1	股票	6,080,766,299.49	78.63
2	债券	1,577,073,368.40	20.39
3	权证	0.00	0
4	银行存款及清算备付金	23,604,112.06	0.31
5	其他资产	51,908,985.93	0.67
	合计	7,733,352,765.88	100.00

(二)本报告期末按行业分类的股票投资组合

序号	行业	期末市值(元)	市值占基金资产净值比例(%)
1	A农、林、牧、渔业	0.00	0.00
2	B采掘业	51,903,125.23	0.67
3	C制造业	2,831,818,851.67	36.69
其中:	C0食品、饮料	616,674,560.96	7.99
	C1纺织、服装、皮毛		
	C2木材、家具		
	C3造纸、印刷	22,843,812.50	0.30
	C4石油、化学、塑胶、塑料	434,697,199.32	5.63
	C5电子	2,076,730.11	0.03
	C6金属、非金属	176,581,958.07	2.29
	C7机械、设备、仪表	1,446,389,709.08	18.74
	C8医药、生物制品	85,844,881.63	1.11
	C99其他制造业	46,710,000.00	0.60
4	D电力、煤气及水的生产和供应业	0.00	0.00
5	E建筑业	3,102,751.26	0.04
6	F交通运输、仓储业	526,415,636.98	6.82
7	G信息技术业	362,186,993.19	4.69
8	H批发和零售贸易	403,103,333.51	5.22
9	I金融、保险业	688,397,708.60	8.92
10	J房地产业	749,905,619.00	9.72
11	K社会服务业	463,600,887.77	6.01
12	L传播与文化产业	331,392.28	0.00
13	M综合类	0.00	0.00
	合计	6,080,766,299.49	78.78

(三)本报告期末按市值占基金资产净值比例大小排序的前十名股票明细

序号	股票代码	股票名称	数量(股)	市值(元)	市值占基金资产净值比例(%)
1	600150	中国船舶	2,495,593	623,249,395.82	8.07
2	000069	华侨城A	9,105,036	457,528,059.00	5.93
3	000002	万科A	13,375,000	385,735,000.00	5.00
4	000024	招商地产	6,119,499	362,274,340.80	4.69
5	600100	同方股份	7,871,919	362,186,993.19	4.69
6	600036	招商银行	8,700,000	344,781,000.00	4.47
7	002024	苏宁电器	4,771,522	342,833,855.70	4.44
8	002001	新和成	9,838,177	319,740,752.50	4.14
9	000568	泸州老窖	4,200,000	308,700,000.00	4.00
10	600690	青岛海尔	12,018,902	269,944,538.92	3.50

(四)本报告期末按券种分类的债券投资组合

序号	债券品种	期末市值(元)	市值占基金资产净值比例(%)
1	国债	178,260,368.40	2.31
2	金融债	1,398,813,000.00	18.12
3	企业债	0.00	0.00
4	可转换债券	0.00	0.00
	合计	1,577,073,368.40	20.43

(五)本报告期末按市值占基金资产净值比例大小排序的前五名债券明细

序号	债券名称	期末市值(元)	市值占基金资产净值比例%
1	07央票91	386,040,000.00	5.00
2	07农发16	249,325,000.00	3.23
3	07央票139	153,792,000.00	1.99
4	05国开29	142,200,000.00	1.84
5	07农发12	89,712,000.00	1.16

(六)投资组合报告附注

1、报告期内本基金投资的前十名证券中没有发行主体被监管部门立案调查的、或在报告编制日前一年内受到公开谴责、处罚的股票。

2、报告期内本基金投资的前十名股票没有超出基金合同规定的备选股票库。

3、其他资产构成

其他资产明细	金额(元)
应收交易保证金	1,293,184.53
应收利息	18,059,391.51
应收证券清算款	32,556,409.89
合计	51,908,985.93

4、报告期末本基金没有持有处于转股期的可转换债券,也没有投资资产支持证券、分离交易可转债。

(七)本基金权证投资情况及本报告期末本基金持有权证情况

权证名称	本报告期买入权证金额(元)	本报告期获配权证市值(元)	报告期初持有权证市值(元)	报告期末持有权证市值(元)	报告期末权证市值占基金资产净值比例(%)
华侨城认购权证	0.00	0.00	200,655,000.00	0.00	0
合计	0.00	0.00	200,655,000.00	0.00	0

本基金投资、持有权证的金额、比例等符合相关法律法规及中国证监会的相关规定。

六、其他披露事项

本基金管理人投资本基金情况

本基金管理人持有本基金份额(份)	占基金总份额比例(%)
7,500,000	0.375

本基金管理人投资本基金符合相关法律法规及中国证监会相关规定。本基金管理人持有本基金的份额在本报告期内无变动。

七、备查文件目录

(一)《普惠证券投资基金基金合同》;
(二)《普惠证券投资基金托管协议》;
(三)普惠证券投资基金二00七年度第四季度报告(原文)。

存放地点:深圳市福田区福华三路与益田路交汇处深圳国际商会中心43层鹏华基金管理有限公司。

查阅方式:投资者可在基金管理人营业时间内免费查阅,也可按工本费购买复印件,或通过本基金管理人网站(http://www.phfund.com.cn)查阅。

投资者对本报告书如有疑问,可咨询本基金管理人鹏华基金管理有限公司,本公司已开通客户服务系统,咨询电话:4006788999。

鹏华基金管理有限公司
2008年1月21日

普丰证券投资基金 2007年第四季度报告

一、重要提示

普丰证券投资基金(以下简称本基金)基金管理人的董事会及董事保证本报告所载资料不存在虚假记载、误导性陈述或重大遗漏,并对其内容的真实性、准确性和完整性承担个别及连带责任。

基金托管人中国工商银行股份有限公司根据本基金合同规定,于2008年1月18日复核了本报告中的财务指标、净值表现和投资组合报告等内容,保证复核内容不存在虚假记载、误导性陈述或者重大遗漏。

基金管理人承诺以诚实信用、勤勉尽责的原则管理和运用基金资产,但不保证基金一定盈利。

基金的过往业绩并不代表其未来表现。投资有风险,投资者在作出投资决策前应仔细阅读本基金的招募说明书。

本报告期中的财务资料未经审计。

二、基金产品概况

1、基金简称:基金普丰
2、基金运作方式:契约型封闭式
3、基金合同生效日:1999年7月14日
4、报告期末基金份额总额:30亿份
5、投资目标:导入指数化投资概念,增加投资广度,分散投资风险,同时贯彻绩优、成长的选股原则。通过指数化投资和优化组合投资两种模式的积极结合,实现风险与收益的有效平衡,力争使基金取得超过市场平均收益率以上的投资收益,实现基金财产的长期稳定增值。
6、投资策略:本基金将指数化投资与优化组合投资有机结合,在进一步分散风险的同时,积极投资绩优股和成长股,将基金财产按一定比例分为指数化投资部分、债券投资部分和优化组合投资部分,力争在降低风险的同时,实现基金财产增值。
7、基金管理人名称:鹏华基金管理有限公司
8、基金托管人名称:中国工商银行股份有限公司

三、主要财务指标和基金净值表现(未经审计)

1、主要财务指标

单位:人民币元

1	本期利润	-235,546,900.48
2	本期利润扣减本期公允价值变动损益后的净额	603,694,735.38
3	基金份额本期利润	-0.0785
4	期末基金资产净值	9,448,708,200.76
5	期末基金份额净值	3.1496

提示:1.2007年7月1日基金实施新会计准则后,原"基金本期净收益"名称调整为"本期利润扣减本期公允价值变动损益后的净额",原"基金份额本期净收益"=第2项/(第1项/第3项)。

2.所述基金业绩指标不包括持有人认购或交易基金的各项费用(例如,封闭式基金交易佣金等),计入费用后实际收益水平要低于所列数字。

2、基金净值表现

(1)本基金本报告期基金份额净值增长率

	净值增长率	净值增长率标准差
过去三个月	-2.50%	2.59%

注:基金合同中未规定业绩比较基准。

(2)本基金自基金合同生效以来基金份额净值的变动情况走势图

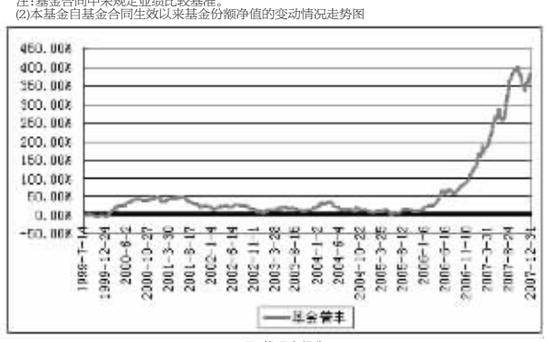

四、管理人报告

1、基金经理简历

高晓琴女士,硕士,7年证券从业经验,2007年8月至今担任基金普丰基金经理。曾在长城证券有限责任公司研究所任商贸旅游行业研究员、交通运输行业研究员、宏观策略部经理。2005年5月加盟鹏华基金管理有限公司从事行业研究工作,2006年担任鹏华基金管理有限公司研究总监助理,2006年10月起担任普丰证券投资基金和鹏华行业成长开放式证券投资基金基金经理助理。高晓琴女士具备基金从业资格。

本报告期内本基金基金经理未发生变动。

2、基金运作遵规守信情况说明

本报告期内,本基金管理人严格遵守《证券投资基金法》等相关法律法规的规定及基金合同、招募说明书等基金法律文件的约定,本着"诚实信用、勤勉尽责,取信于市场、取信于投资者"的原则管理和运用基金财产,在严格控制风险的基础上,为基金份额持有人谋求最大利益,忠实履行基金管理职责。本报告期内,基金运作合法合规,无损害基金份额持有人利益的行为。

3、本报告期内业绩表现和基金投资策略

2007年4季度末,本基金份额净值3.1496元,较2007年3季度末跌幅为2.50%。同期上证指数和深圳综指分别下跌了5.24%和5.59%。

本季度,基金的配置重点主要在钢铁有色、机械、金融等行业,整体配置相对均衡。我们比较成功地在钢铁和航空板块高位进行了减仓,增加了金融配置,同时我们降低了基金整体仓位,使得在4季度的下跌行情中基金净值跌幅小于沪深300指数跌幅。不过,我们增加的房地产配置在这次调整中也遭受了一定程度的损失。

展望2008年,我们认为中国经济增速虽然放缓,但是仍处于快速增长的中长期发展阶段,整体宏观经济面依然良好,同时人民币升值仍在持续,流动性相对较宽裕。不确定性较大的是政府的宏观调整政策对经济的影响。在这种背景下,我们看好内需以及在通胀背景下产品价格上涨带来的投资机会,同时,奥运、节能环保等主题投资也是我们重点关注的。

五、投资组合报告(未经审计)

(一)本报告期末基金资产组合情况

序号	资产品种	金额(元)	金额占基金总资产比例(%)
1	股票	7,325,306,332.71	76.90
2	债券	1,968,912,170.03	20.67
3	权证	0.00	0.00
4	银行存款及清算备付金	185,827,612.09	1.95
5	其他资产	45,258,826.07	0.48
	合计	9,525,304,940.90	100.00

(二)本报告期末按行业分类的股票投资组合

1. 积极股票投资组合

序号	行业	期末市值(元)	市值占基金资产净值比例(%)
1	A农、林、牧、渔业	0.00	0.00
2	B采掘业	65,128,294.48	0.69
3	C制造业	1,780,257,780.59	18.84
其中:	C0食品、饮料	19,570,000.00	0.21
	C1纺织、服装、皮毛	0.00	0.00
	C2木材、家具	0.00	0.00
	C3造纸、印刷	127,530,000.00	1.35
	C4石油、化学、塑胶、塑料	1,981,658.28	0.02
	C5电子	83,453,159.80	0.88
	C6金属、非金属	515,227,311.31	5.46
	C7机械、设备、仪表	756,253,926.17	8.00
	C8医药、生物制品	240,352,003.11	2.54
	C99其他制造业	35,889,721.92	0.38
4	D电力、煤气及水的生产和供应业	0.00	0.00
5	E建筑业	92,781,428.28	0.98
6	F交通运输、仓储业	405,158,948.64	4.29
7	G信息技术业	1,062,926.71	0.01
8	H批发和零售贸易	849,439.41	0.01
9	I金融、保险业	217,941,734.45	2.31
10	J房地产业	251,025,000.00	2.66
11	K社会服务业	116,164,089.07	1.23
12	L传播与文化产业	331,392.28	0.00
13	M综合类	0.00	0.00
	合计	2,930,701,033.91	31.02

2.指数股票投资组合

序号	行业	期末市值(元)	市值占基金资产净值比例(%)
1	A农、林、牧、渔业	17,621,943.04	0.19
2	B采掘业	507,526,689.41	5.36
3	C制造业	1,574,559,416.93	16.66
其中:	C0食品、饮料	208,608,917.16	2.21
	C1纺织、服装、皮毛	43,987,866.69	0.47
	C2木材、家具	0.00	0.00
	C3造纸、印刷	22,318,207.86	0.24
	C4石油、化学、塑胶、塑料	147,943,869.53	1.57
	C5电子	39,594,973.97	0.42
	C6金属、非金属	628,940,943.34	6.66
	C7机械、设备、仪表	380,146,594.24	4.02
	C8医药、生物制品	82,174,730.82	0.87
	C99其他制造业	20,843,313.32	0.22
4	D电力、煤气及水的生产和供应业	231,353,852.43	2.45
5	E建筑业	44,103,318.48	0.47
6	F交通运输、仓储业	401,106,527.93	4.25
7	G信息技术业	199,289,246.62	2.11
8	H批发和零售贸易	164,087,682.99	1.74
9	I金融、保险业	738,770,981.67	7.82
10	J房地产业	283,326,517.26	3.00
11	K社会服务业	82,961,573.95	0.88
12	L传播与文化产业	26,117,588.17	0.27
13	M综合类	123,779,959.92	1.31
	合计	4,394,605,298.80	46.51

(三)本报告期末按市值占基金资产净值比例大小排序的积极投资与指数投资的各前五名股票明细

1、积极投资前五名股票明细

序号	股票代码	股票名称	数量(股)	期末市值(元)	市值占基金资产净值比例(%)
1	600150	中国船舶	1,340,000	334,651,600.00	3.54
2	000709	唐钢股份	13,261,451	331,271,045.98	3.51
3	000002	万科A	8,125,000	234,325,000.00	2.48
4	601006	大秦铁路	6,243,203	159,950,860.86	1.69
5	600031	三一重工	2,499,690	142,582,317.60	1.51

2、指数投资前五名股票明细

序号	股票代码	股票名称	数量(股)	期末市值(元)	市值占基金资产净值比例(%)
1	600028	中国石化	8,304,422	194,572,607.46	2.06
2	600036	招商银行	3,963,268	157,064,310.84	1.66
3	000002	万科A	5,314,488	153,269,833.92	1.62
4	600030	中信证券	1,314,574	117,352,020.98	1.24
5	600016	民生银行	7,457,255	110,516,519.10	1.17

(四)本报告期末按券种分类的债券投资组合

序号	债券品种	期末市值(元)	市值占基金资产净值比例(%)
1	国债	411,172,031.70	4.35
2	金融债	1,543,596,600.00	16.34
3	企业债	3,668.04	0.00
4	可转换债券	14,139,870.29	0.15
	合计	1,968,912,170.03	20.84

(五)本报告期末按市值占基金资产净值比例大小排序的前五名债券明细

序号	债券名称	期末市值(元)	市值占基金资产净值比例(%)
1	05农发14	403,440,000.00	4.27
2	07央票91	328,134,000.00	3.47
3	07央票107	318,054,000.00	3.37
4	02国债(0)	118,259,870.40	1.25
5	21国债(5)	117,036,756.00