富国天博创新主题股票型证券投资基金 2007年第四季度报告

(原汉博证券投资基金转型)

一、重要提示

富国基金管理有限公司的董事会及董事保证本报告所载资料不存在虚假记载、误导性陈述或重大遗漏，并对其内容的真实性、准确性和完整性承担个别及连带责任。

基金托管人中国建设银行股份有限公司根据本基金合同规定，于2008年1月18日复核了本报告中的财务指标、净值表现和投资组合报告等内容，保证复核内容不存在虚假记载、误导性陈述或者重大遗漏。

富国基金管理有限公司承诺以诚实信用、勤勉尽责的原则管理和运用基金资产，但不保证基金一定盈利。

基金的过往业绩并不代表其未来表现。投资有风险，投资者在作出投资决策前应仔细阅读本基金的招募说明书。

基金季度财务报告未经审计。

二、基金产品概况

（一）富国天博创新主题股票型证券投资基金

基金简称：富国天博

运作方式：契约型开放式

基金合同生效日：2007年4月27日

报告期末基金份额总额：14,037,256,364.92份

投资目标：本基金主要投资于具有良好成长性的创新主题类上市公司，在充分注重投资组合收益性、流动性与安全性的基础上，力争实现资本的长期稳定增值。

投资策略：本基金将采用“自上而下”与“自下而上”相结合的主动投资管理策略，将定性分析与定量分析贯穿于资产配置、行业细分、个券选择以及组合风险管理全过程中。

业绩比较基准：中信标普300指数×80%＋中信标普国债指数×15%＋同业存款利率×5%

风险收益特征：本基金是一只主动投资的股票型基金，属于较高预期收益、较高预期风险的证券投资基金品种。

基金管理人：富国基金管理有限公司

基金托管人：中国建设银行股份有限公司（简称中国建设银行）

三、主要财务指标和基金净值表现

（一）主要财务指标　　单位：人民币元

1	本期利润	20,203,047.48
2	本期利润扣减本期公允价值变动损益后的净额	−100,616,462.74
3	加权平均基金份额本期利润	0.0014
4	期末基金资产净值	15,824,227,649.63
5	期末基金份额净值	1.1273

提示：上述基金业绩指标不包括持有人认购或交易基金的各项费用（例如，开放式基金的申购赎回费、基金转换费等），计入费用后实际收益水平要低于所列数字。

2007年7月1日基金实施新会计准则后，原“基金本期净收益”名称调整为“本期利润扣减本期公允价值变动损益后的净额”，原“加权平均基金份额本期净收益”＝第2项/(第1项/第3项)。

（二）富国天博创新主题股票型证券投资基金净值表现

1、本报告期基金份额净值增长率及其与同期业绩比较基准收益率的比较

阶段	净值增长率①	净值增长率标准差②	业绩比较基准收益率③	业绩比较基准收益率标准差④	①－③	②－④
过去三个月	0.76%	1.68%	−2.50%	1.57%	3.26%	0.11%

注：过去三个月指2007年10月1日－2007年12月31日。

2、自基金合同生效以来富国天博创新主题股票型证券投资基金累计份额净值增长率历史走势图（2007年4月27日至2007年12月31日，自合同生效日至截止日不足一年）

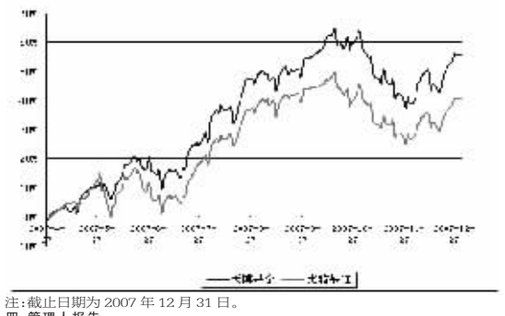

注：截止日期为2007年12月31日。

四、管理人报告

（一）基金经理

毕天宇先生，生于1971年，工商管理硕士，自2000年开始从事证券行业工作，曾任中国北方工业上海公司内贸处销售员、兴业证券股份有限公司研究发展中心研究员、富国基金管理公司研究策划部研究员。

（二）遵规守信说明

本报告期，富国基金管理有限公司作为汉博证券投资基金（富国天博创新主题股票型证券投资基金）的管理人严格按照《基金法》、《证券法》、《汉博证券投资基金基金合同》（《富国天博创新主题股票型证券投资基金基金合同》）以及其它有关法律法规的规定，本着诚实信用、勤勉尽责的原则管理和运用基金资产，以减少和分散风险，确保基金资产的安全并谋求基金长期稳定收益为目标，管理和运用基金资产，无损害基金持有人利益的行为，基金投资组合符合有关法规及基金合同的规定。

（三）运作情况说明

07年四季度，沪深股指再次出现了巨幅震荡。市场短期估值偏高、次级债问题进一步恶化导致美国经济衰退、央行紧缩政策密集出台都是导致股指震荡的主要原因。

尽管我们在三季度对股市的震荡有所预期，但基于对宏观经济持续增长的信心，我们并没有作太多的减仓，仓位始终保持在85%以上。这也直接导致我们的基金净值跟随股指出现了大幅度的波动。另外，由于我们组合中大盘股偏多，而11月市场调整最大的也是此类资产。尽管期间天博基金净值上涨0.76%，而同期中标300指数下滑了3.5%，但我们在组合风格轮动和时机选择的方面，有待进一步提高和引起重视。

期间，天博基金组合策略变化不大。从期初行业配置表现来看，前期表现较好的金融、地产行业对净值产生了较大的负面影响，而表现较差的食品饮料、商业行业以及化工新材料行业对组合的贡献较大。基于对08年宏观不确定性增加的考虑，我们适度增加了医药和软件等防御类行业的配置。

展望新的一年，我们认为在经历了四季度的市场调整之后，股指上涨的基础将更加扎实，08年投资机会也值得期待。但08年的投资收益率将很难超过07年，行业性机会也将减少，精选个股将是获得超额收益的主要来源。

五、投资组合报告（未经审计）

（一）报告期末基金资产组合情况

截至2007年12月31日，富国天博创新主题股票型证券投资基金资产净值为15,824,227,649.63元，基金份额净值为1.1273元，基金份额累计净值为3.7072元。其资产组合情况如下：

序号	资产项目	金额（元）	占基金总资产的比例(%)
1	股　票	14,270,757,401.40	89.40
2	债　券	664,507,685.20	4.16
3	权　证	4,130,431.91	0.03
4	银行存款及结算备付金	971,585,470.39	6.09
5	其他资产	51,210,399.30	0.32
	合　计	15,962,191,388.20	100.00

（二）报告期末按行业分类的股票投资组合

序号	证券板块名称	市　值（元）	市值占基金资产净值比例(%)
1	A 农、林、牧、渔业	827,355.90	0.01
2	B 采掘业	1,138,419,168.23	7.19
3	C 制造业	5,373,460,946.34	33.96
	C0 食品、饮料	967,256,347.08	6.11
	C1 纺织、服装、皮毛		
	C2 木材、家具		
	C3 造纸、印刷	4,353,018.00	0.03
	C4 石油、化学、塑胶、塑料	1,114,964,098.25	7.05
	C5 电子	13,940,709.08	0.09
	C6 金属、非金属	1,986,753,900.67	12.56
	C7 机械、设备、仪表	955,812,317.11	6.04
	C8 医药、生物制品	330,380,556.15	2.09
	C9 其他制造业		
4	D 电力、煤气及水的生产和供应业	241,158,840.12	1.52
5	E 建筑业	44,810,482.95	0.28
6	F 交通运输、仓储业	884,390,505.78	5.59
7	G 信息技术业	826,288,685.34	5.22
8	H 批发和零售贸易	1,041,482,697.47	6.58
9	I 金融、保险业	3,788,340,242.60	23.94
10	J 房地产业	869,533,358.94	5.49
11	K 社会服务业	61,713,698.77	0.39
12	L 传播与文化产业	331,418.96	0.00
13	M 综合类		
	合计：	14,270,757,401.40	90.18

（三）报告期末股票投资的前十名股票明细

序号	证券代码	证券名称	数量（股）	市值（元）	市值占基金资产净值比例(%)
1	600036	招商银行	30,002,486	1,188,998,520.18	7.51
2	600519	贵州茅台	3,208,760	738,014,800.00	4.66
3	002024	苏宁电器	10,271,188	737,984,857.80	4.66
4	600030	中信证券	6,757,062	603,202,924.74	3.81
5	600019	宝钢股份	32,454,618	566,008,537.92	3.58
6	600271	航天信息	7,009,612	456,536,029.56	2.89
7	601318	中国平安	4,200,000	445,620,000.00	2.82
8	601398	工商银行	50,042,160	406,842,760.80	2.57
9	600596	新安股份	6,060,317	406,829,080.21	2.57
10	000983	西山煤电	5,485,635	348,173,253.45	2.20

（四）报告期末按券种分类的债券投资组合

序号	债券名称	市值（元）	市值占基金资产净值比例(%)
1	国家债券	83,094,781.20	0.53
2	央行票据	522,546,000.00	3.30
3	企业债券	9,066,904.00	0.06
4	国家政策金融债券	49,800,000.00	0.31
	合　计	664,507,685.20	4.20

（五）报告期末债券投资的前五名债券明细

序号	债券名称	市值（元）	市值占基金资产净值比例(%)
1	07央行票据25	194,080,000.00	1.23
2	07央行票据91	144,765,000.00	0.91
3	21国债(3)	59,715,433.20	0.38
4	07国开17	49,800,000.00	0.31
5	07央票18	48,575,000.00	0.31

（六）组合报告附注

(1) 报告期内本基金投资的前十名证券的发行主体没有被监管部门立案调查或在本报告编制日前一年内受到公开谴责、处罚的情况。

(2)报告期内本基金投资的前十名股票中没有在备选股票库之外的股票。

(3)截至2007年12月31日，本基金的其他资产项目构成如下：

序号	其他资产项目	金额（元）
1	存出保证金	3,722,233.85
2	应收利息	11,334,021.85
3	应收股利	
4	应收证券交易清算款	
5	其他应收款	
6	应收申购款	36,154,143.60
7	待摊费用	
	其他资产项目合计	51,210,399.30

(4)截至2007年12月31日，本基金未持有处于转股期的可转债。

(5)本基金本报告期内及本报告期末均不持有资产支持证券。

(6) 本基金报告期曾持有权证及报告期末权证投资情况如下：

标的证券	权证代码	权证名称	持有原因	持有数量	成本总额	期末数量
深高速	580014	深高CWB1	买入可分离可转债	156,744	519,306.09	0
日照港	580015	日照CWB1	买入可分离可转债	217,140	458,211.81	0
上海汽车	580016	上汽CWB1	买入可分离可转债	454,608	3,945,783.06	454,608

(7)因四舍五入原因，投资组合报告中市值占净值比例的分项之和与合计可能存在尾差。

(8) 本报告期内基金管理人运用固有资金投资本基金情况

项目名称	基金份额（份）
报告期期初持有基金份额	58,617,697.00
报告期间买入基金份额	0
报告期间卖出基金份额	58,617,697.00
报告期末持有基金份额	0

六、开放式基金份额变动(富国天博创新主题

股票型证券投资基金　　单位：份

本报告期初基金份额总额	13,306,821,437.75
本报告期间基金总申购份额	3,286,731,025.67
本报告期间基金总赎回份额	2,556,296,098.50
本报告期末基金份额总额	14,037,256,364.92

七、备查文件目录

1、中国证监会批准设立汉博证券投资基金的文件
2、汉博证券投资基金基金合同
3、汉博证券投资基金托管协议
4、中国证监会批准设立富国基金管理有限公司的文件
5、中国证监会《关于核准汉博证券投资基金基金份额持有人大会决议的批复》
6、富国天博创新主题股票型证券投资基金基金合同
7、富国天博创新主题股票型证券投资基金托管协议
8、汉博证券投资基金财务报表及报表附注
9、富国天博创新主题股票型证券投资基金财务报表及报表附注
10、报告期内在指定报刊上披露的各项公告

查阅地点：上海市浦东新区花园石桥路33号花旗集团大厦5层

投资者对本报告书如有疑问，可咨询本基金管理人富国基金管理有限公司。

咨询电话：95105686、4008880688（全国统一，免长途话费）

公司网址：http://www.fullgoal.com.cn

富国基金管理有限公司
二〇〇八年一月二十二日

富国天惠精选成长混合型证券投资基金(LOF) 2007年第四季度报告

一、重要提示

富国基金管理有限公司的董事会及董事保证本报告所载资料不存在虚假记载、误导性陈述或重大遗漏，并对其内容的真实性、准确性和完整性承担个别及连带责任。

基金托管人中国工商银行股份有限公司根据本基金合同规定，于2008年1月18日复核了本报告中的财务指标、净值表现和投资组合报告等内容，保证复核内容不存在虚假记载、误导性陈述或者重大遗漏。

富国基金管理有限公司承诺以诚实信用、勤勉尽责的原则管理和运用基金资产，但不保证基金一定盈利。

基金的过往业绩并不代表其未来表现。投资有风险，投资者在作出投资决策前应仔细阅读本基金的招募说明书。

基金季度财务报告未经审计。

二、基金产品概况

基金简称：富国天惠

运作方式：契约型开放式

基金合同生效日：2005年11月16日

报告期末基金份额总额：2,153,952,160.39份

投资目标：本基金主要投资于具有良好成长性且合理定价的股票，在利用金融工程技术控制组合风险的前提下，谋求基金资产的长期最大化增值。

投资策略：本基金采用主动投资管理策略，基于“快速成长、合理定价”的选股标准精选个股，并在坚持以基本面研究驱动投资的基础上进行适度的选时操作，争取投资收益的最大化。

业绩比较基准：中信标普300指数×70%＋中信国债指数×25%＋同业存款利率×5%

风险收益特征：本基金是一只主动投资的混合型基金，主要投资于具有良好成长性且合理定价的股票，风险和预期收益匹配，属于风险适中的证券投资基金品种。本基金力争在严格控制风险的前提下谋求实现基金资产长期稳定增长。

基金管理人：富国基金管理有限公司

基金托管人：中国工商银行股份有限公司

三、主要财务指标和基金净值表现

（一）主要财务指标　　单位：人民币元

1	本期利润	211,105,717.13
2	本期利润扣减本期公允价值变动损益后的净额	446,900,208.59
3	加权平均基金份额本期利润	0.0982
4	期末基金资产净值	4,504,666,169.18
5	期末基金份额净值	2.0913

提示：上述基金业绩指标不包括持有人认购或交易基金的各项费用（例如，开放式基金的申购赎回费、基金转换费等），计入费用后实际收益水平要低于所列数字。

2007年7月1日基金实施新会计准则后，原“基金本期净收益”名称调整为“本期利润扣减本期公允价值变动损益后的净额”，原“加权平均基金份额本期净收益”＝第2项/(第1项/第3项)。

（二）、基金净值表现

1、富国天惠精选成长混合型证券投资基金（LOF）本期份额净值增长率与同期业绩比较基准收益率比较表

阶段	净值增长率①	净值增长率标准差②	业绩比较基准收益率③	业绩比较基准收益率标准差④	①－③	②－④
过去三个月	5.70%	1.55%	−2.00%	1.37%	7.70%	0.18%

注：过去三个月指2007年10月1日－2007年12月31日。

2、自基金合同生效以来富国天惠精选成长混合型证券投资基金（LOF）累计份额净值增长率与业绩比较基准收益率的历史走势对比图

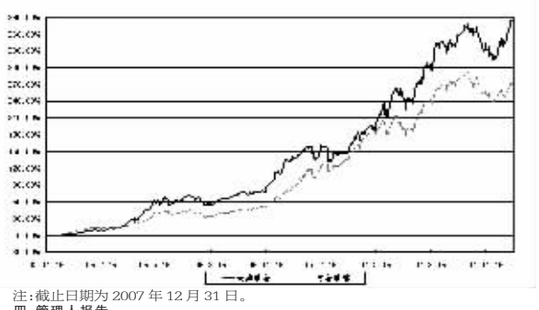

注：截止日期为2007年12月31日。

四、管理人报告

（一）、基金经理

朱少醒先生，生于1973年，管理学博士，自1998年开始从事证券行业工作。曾先后担任华夏证券研究所分析师、富国基金管理公司研究策划部分析师、富国基金管理公司产品开发主管，2004年6月至2005年8月任富国天益价值证券投资基金基金经理助理，2005年11月起任富国天惠精选成长基金基金经理。

（二）、遵规守信说明

本报告期，富国基金管理有限公司作为富国天惠精选成长混合型证券投资基金（LOF）的管理人严格按照《中华人民共和国证券投资基金法》、《中华人民共和国证券法》、《富国天惠精选成长混合型证券投资基金（LOF）基金合同》以及其它有关法律法规的规定，本着诚实信用、勤勉尽责的原则管理和运用基金资产，以在充分重视本金长期安全的前提下，力争为基金持有人创造较高的当期收益为目标，管理和运用基金资产，无损害基金持有人利益的行为，基金投资组合符合有关法规及基金合同的规定。

（三）、运作情况说明

四季度前期大盘指数出现较大幅度下跌，同时指数波动幅度剧烈，市场结构分化明显。四季度的宏观调控措施出台密集，市场对调控的预期也比较明确，这对市场情绪产生抑制。在大盘的调整过程中，不同股票的“风险溢价率”重新趋于合理，市场逐步区分相同EPS后面隐含的是有巨大差异的公司价值。从市场资金面来看，QDII力度的加大、大型海归公司IPO的持续以及小非解禁将大幅增加资金的需求。而支撑市场充裕资金的是持续累积的巨额外汇储备和居民储蓄的不断涌入市场。

四季度，天惠基金所坚持的长期投资策略取得良好的投资回报，基金净值在大盘调整中创下新高。我们认为虽然市场的短期运行不确定性加大，但驱动市场运行的中长期因素并没有发生根本的改变。企业的盈利也处于历史上最好的阶段。即便以目前并不便宜的估值为基础，部分优秀的上市公司必然能充分利用未来几年的良好宏观经济形势，壮大成目前数倍、数十倍的市值。相对于对不同行业、板块之间越来越不明显的静态估值差异形成的投资机会，具有长久竞争力、稳定增长空间的优质股会为更多投资者认同，我们认为从更长的期限来看，优质成长股依然会有超预期的表现。

在资产配置方面，本基金大体延续了前期的配置策略。大、小盘风格上我们采取均衡配置策略。行业风格配置上，我们重点配置行业趋势向好、估值合理的公司。同时加大对周期性行业景气周期延长趋势的关注。具体行业配置方面，本基金在消费品、金融、商业、电网设备投资、地产等行业进行超额配置。此外，我们适度提升了不受通胀负面影响的资源类公司的配置。通胀预期和汇率改革加快在2008年依然是影响企业的深层因素。

个股层面，本基金坚持投资于管理层诚信、公司治理机构良好、未来几年能维持高质量增长的企业。我们认为选择具有良好“企业基因”，并由高素质、值得信赖的管理层领导的企业，分享企业自身增长带来的资本市场收益是成长型基金取得收益的最佳途径。在天惠的运作中，人民币汇率制度改革、政府主导的投资方向、城市化、产业结构升级等对市场有中长期影响的投资主题始终体现在天惠组合的构建和调整过程中。

五、投资组合报告（未经审计）

（一）基金资产组合情况

截至2007年12月31日，富国天惠精选成长混合型证券投资基金（LOF）资产净值为4,504,666,169.18元，基金份额净值为2.0913元，基金份额累计净值为3.2913元。其资产组合情况如下：

序号	资产项目	金额（元）	占基金总资产的比例(%)
1	股 票	3,997,671,856.26	87.77
2	权 证		
3	债 券	148,435,000.00	3.26
4	银行存款及清算备付金	110,352,447.93	2.42
5	其他资产	298,037,148.67	6.54
	资产总值	4,554,496,452.86	100.00

（二）按行业分类的股票投资组合

序号	分　类	市 值（元）	市值占基金资产净值比例(%)
1	A 农、林、牧、渔业	2,166,995.60	0.05
2	B 采掘业	124,833,470.05	2.77
3	C 制造业	1,732,770,608.77	38.47
	C0 食品、饮料	344,708,091.86	7.65
	C1 纺织、服装、皮毛	622,250.00	0.01
	C2 木材、家具		
	C3 造纸、印刷	3,546,888.80	0.08
	C4 石油、化学、塑胶、塑料	473,338,718.16	10.51
	C5 电子	49,118,903.15	1.09
	C6 金属、非金属	309,801,179.53	6.88
	C7 机械、设备、仪表	248,465,988.92	5.52
	C8 医药、生物制品	271,257,960.86	6.02
	C9 其他制造业	31,910,627.49	0.71
4	D 电力、煤气及水的生产和供应业	11,102,211.85	0.25
5	E 建筑业	874,328.32	0.02
6	F 交通运输、仓储业	141,101,701.80	3.13
7	G 信息技术业	383,026,572.97	8.50
8	H 批发和零售贸易	606,407,833.07	13.46
9	I 金融、保险业	642,388,535.35	14.26
10	J 房地产业	207,163,248.94	4.60
11	K 社会服务业	50,590,390.58	1.12
12	L 传播与文化产业	77,927,958.96	1.73
13	M 综合类	17,318,000.00	0.38
	合计：	3,997,671,856.26	88.75

（三）股票投资的前十名股票明细

序号	股票代码	股票名称	股票数量（股）	期末市值（元）	市值占基金资产净值比例(%)
1	002024	苏宁电器	4,800,000	344,880,000.00	7.66
2	600519	贵州茅台	945,000	217,350,000.00	4.83
3	600036	招商银行	5,464,628	216,563,207.64	4.81
4	600271	航天信息	2,800,000	182,364,000.00	4.05
5	600315	上海家化	3,300,000	159,621,000.00	3.54
6	002007	华兰生物	2,889,070	153,958,540.30	3.42
7	000063	中兴通讯	2,280,000	145,213,200.00	3.22
8	000061	农 产 品	4,711,737	136,074,964.56	3.02
9	002028	思源电气	2,280,000	134,520,000.00	2.99
10	600309	烟台万华	2,920,000	111,106,000.00	2.47

（四）债券投资组合

序号	券种	市值(元)	市值占基金资产净值比例(%)
1	国债		
2	企业债券		
3	政策性金融债	100,150,000.00	2.22
4	可转债		
5	央行票据	48,285,000.00	1.07
	合计	148,435,000.00	3.30

（五）债券投资的前五名债券明细

序号	债券名称	市值（元）	市值占基金资产净值比例(%)
1	07农发18	100,150,000.00	2.22
2	07央票78	48,285,000.00	1.07
3			
4			
5			

（六）投资组合报告附注

1、报告期内本基金投资的前十名证券的发行主体没有被监管部门立案调查或在本报告编制日前一年内受到公开谴责、处罚的情况。

2、报告期内本基金投资的前十名股票中没有在基金合同规定备选股票库之外的股票。

3、截至2007年12月31日，本基金的其他资产项目包括：

序号	其他资产项目	金额（元）
1	存出保证金	1,681,992.71
2	应收利息	1,411,993.64
3	应收股利	
4	应收证券交易清算款	
5	其他应收款	
6	应收申购款	294,943,162.32
7	待摊费用	
	其他资产项目合计	298,037,148.67

4、截至2007年12月31日，本基金持有的处于转股期的可转债明细如下：

序号	债券代码	债券名称	市值（元）	市值占基金资产净值比例(%)
合计				

注：本基金本期未持有处于转股期的可转债。

5、本基金本报告期内及本报告期末均不持有资产支持证券。

6、本基金报告期曾持有权证及报告期末权证投资情况如下：

标的证券	权证代码	权证名称	持有原因	持有数量	成本总额	期末数量
深高速	580014	深高CWB1	买入可分离可转债	156,744	519,306.09	0

7、因四舍五入原因，投资组合报告中市值占净值比例的分项之和与合计可能存在尾差。

六、基金份额变动

本报告期期初基金份额总额	报告期末基金份额总额	报告期间基金总申购份额	报告期间基金总赎回份额
2,389,061,199.02	2,153,952,160.39	215,294,402.80	450,403,441.43

七、备查文件目录

1、中国证监会批准设立富国天惠精选成长混合型证券投资基金（LOF）的文件
2、富国天惠精选成长混合型证券投资基金（LOF）基金合同
3、富国天惠精选成长混合型证券投资基金（LOF）托管协议
4、中国证监会批准设立富国基金管理有限公司的文件
5、富国天惠精选成长混合型证券投资基金（LOF）财务报表及报表附注
6、报告期内在指定报刊上披露的各项公告

查阅地点：上海市浦东新区花园石桥路33号花旗集团大厦5层

投资者对本报告书如有疑问，可咨询本基金管理人富国基金管理有限公司。

咨询电话：95105686、4008880688（全国统一，免长途话费）

公司网址：http://www.fullgoal.com.cn

富国基金管理有限公司
二〇〇八年一月二十二日

富国天合稳健优选股票型证券投资基金 2007年第四季度报告

一、重要提示

富国基金管理有限公司的董事会及董事保证本报告所载资料不存在虚假记载、误导性陈述或重大遗漏，并对其内容的真实性、准确性和完整性承担个别及连带责任。

基金托管人招商银行股份有限公司根据本基金合同规定，于2008年1月18日复核了本报告中的财务指标、净值表现和投资组合报告等内容，保证复核内容不存在虚假记载、误导性陈述或者重大遗漏。

富国基金管理有限公司承诺以诚实信用、勤勉尽责的原则管理和运用基金资产，但不保证基金一定盈利。

基金的过往业绩并不代表其未来表现。投资有风险，投资者在作出投资决策前应仔细阅读本基金的招募说明书。

基金季度财务报告未经审计。

二、基金产品概况

基金简称：富国天合

运作方式：契约型开放式

基金合同生效日：2006年11月15日

报告期末基金份额总额：5,924,649,044.05份

投资目标：本基金主要采用“核心－卫星”总体策略，以优选并复制绩优基金重仓股为基石，有效综合基金管理人的主动投资管理能力，力争投资业绩实现基金行业平均水平之上的二次超越，谋求基金资产的长期最大化增值。

投资策略：本基金诉求“三重优化”概念，通过优选基金、（构建）优选指数、优选个股进行投资操作，将主动管理与被动跟踪有效结合，力争实现稳健投资业绩基础上的“二次超越”。

业绩比较基准：中信标普300指数×80%＋中信国债指数×15%＋同业存款利率×5%

风险收益特征：本基金是一只主动投资的股票型基金，力争在稳健投资的基础上实现对基金业平均收益水平的超越，属于较高预期收益、较高预期风险的证券投资基金品种。

基金管理人：富国基金管理有限公司

基金托管人：招商银行股份有限公司

三、主要财务指标和基金净值表现

（一）、主要财务指标　　单位：人民币元

1	本期利润	119,630,038.62
2	本期利润扣减本期公允价值变动损益后的净额	76,475,716.55
3	加权平均基金份额本期利润	0.0203
4	期末基金资产净值	6,299,926,451.27
5	期末基金份额净值	1.0633

提示：上述基金业绩指标不包括持有人认购或交易基金的各项费用（例如，开放式基金的申购赎回费、基金转换费等），计入费用后实际收益水平要低于所列数字。

2007年7月1日基金实施新会计准则后，原“基金本期净收益”名称调整为“本期利润扣减本期公允价值变动损益后的净额”，原“加权平均基金份额本期净收益”＝第2项/(第1项/第3项)。

（二）、基金净值表现

1、富国天合稳健优选股票型证券投资基金本期份额净值增长率与同期业绩比较基准收益率比较表

阶段	净值增长率①	净值增长率标准差②	业绩比较基准收益率③	业绩比较基准收益率标准差④	①－③	②－④
过去三个月	1.98%	1.48%	−2.50%	1.57%	4.48%	−0.09%

注：过去三个月指2007年10月1日－2007年12月31日。

2、自基金合同生效以来富国天合稳健优选股票型证券投资基金累计份额净值增长率与业绩比较基准收益率的历史走势对比图

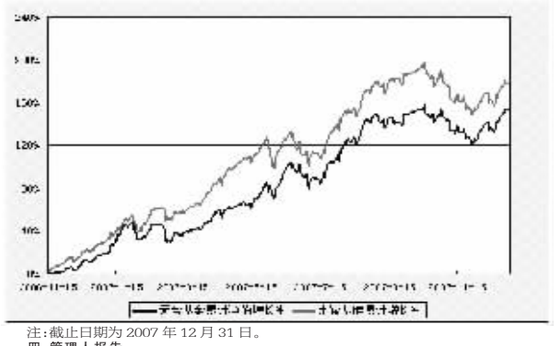

注：截止日期为2007年12月31日。

四、管理人报告

（一）、基金经理

周蔚文先生，生于1973年，管理学硕士，自2000年开始从事证券行业工作。曾在光大证券、富国基金管理有限公司工作。先后任光大证券研究所研究员，富国基金研究部行业研究员、高级研究员。

（二）、遵规守信说明

本报告期，富国基金管理有限公司作为富国天合稳健优选股票型证券投资基金的管理人严格按照《基金法》、《证券法》、《富国天合稳健优选股票型证券投资基金基金合同》以及其它有关法律法规的规定，本着诚实信用、勤勉尽责的原则管理和运用基金资产，以尽可能减少和分散投资风险，力保基金资产的安全并谋求基金资产长期稳定的增长为目标，管理和运用基金资产，无损害基金持有人利益的行为，基金投资组合符合有关法规及基金合同的规定。

（三）、运作情况说明

四季度初，美国次级债问题发酵，国际、国内资本与商品市场先后开始预期美国经济增长率的下降幅度、导致以基本金属为代表的大宗商品价格的较大回调，国内股票市场的直接反映是原来高市盈率的周期类股票大跌。在这类股票大跌的同时，必然有资金转向稳定增长类的板块上来，因此食品饮料、商业类股票表现较好。四季度股票市场还有两大板块的风格转换。在三季度持续领先指数的大盘股在四季度由于遇到业绩增长不明显、周期性因素、宏观调控加紧的挑战，其高P/E自然难以支撑，股价自然表现不好。与此相反，小盘股由于P/E低，有些还有业绩惊喜，带动整个小盘股指数大大超越整个指数。

天合基金秉持稳健的投资原则，在三季度预期到以上结果的发生。因此整体上四季度表现不好板块配置较低，而表现较好的商业股等小盘股配置较多，业绩有所改善。但再望前看，由于对股票市场风格转换时机把握不到火候，天合基金在三季度中期就开始多配置稳定成长类的小盘股以及一些低P/E的小盘股，导致三季度业绩不甚理想。同时，在四季度也没有把预期表现不好的资产比例继续大比例降低，导致四季度领先平均收益率不够多。

展望2008年，宏观经济减速是大家一致预期，同时外贸顺差增长率逐步降低，货币政策越来越紧，股市整体估值在高位，缺少业绩超预期的板块以及估值有明显吸引力的板块，因此2008年A股整体上涨空间不大。按照以往的一般规律，一、二季度机会相对多些。

五、投资组合报告（未经审计）

（一）基金资产组合情况

截至2007年12月31日，富国天合稳健优选股票型证券投资基金资产净值为6,299,926,451.27元，基金份额净值为1.0633元，基金份额累计净值为2.4428元。其资产组合情况如下：

序号	资产项目	金额（元）	占基金总资产的比例(%)
1	股票	5,568,410,068.24	87.15
2	债券	250,362,311.60	3.92
3	权证	3,267,469.01	0.05
4	银行存款及结算备付金	539,771,711.27	8.45
5	其他资产	27,597,402.95	0.43
	合计	6,389,408,963.07	100.00

（二）按行业分类的股票投资组合

序号	证券板块名称	市值(元)	市值占基金资产净值比例(%)
1	A 农、林、牧、渔业	42,985,700.92	0.68
2	B 采掘业	250,344,525.14	3.97
3	C 制造业	2,166,448,660.28	34.39
	C0 食品、饮料	230,230,118.48	3.65
	C1 纺织、服装、皮毛	5,844,634.05	0.09
	C2 木材、家具	19,602,730.35	0.31
	C3 造纸、印刷	7,676,358.96	0.12
	C4 石油、化学、塑胶、塑料	414,785,515.01	6.58
	C5 电子	99,667,349.38	1.58
	C6 金属、非金属	470,190,041.37	7.46
	C7 机械、设备、仪表	588,390,797.44	9.34
	C8 医药、生物制品	297,527,414.53	4.72
	C9 其他制造业	32,533,700.72	0.52
4	D 电力、煤气及水的生产和供应业	122,436,676.09	1.94
5	E 建筑业	27,321,493.68	0.43
6	F 交通运输、仓储业	395,476,191.21	6.28
7	G 信息技术业	292,830,371.49	4.65
8	H 批发和零售贸易	627,494,281.04	9.96
9	I 金融、保险业	1,227,268,178.44	19.48
10	J 房地产业	369,968,041.43	5.87
11	K 社会服务业	3,373,555.23	0.05
12	L 传播与文化产业	660,409.46	0.01
13	M 综合类	41,801,983.83	0.66
	合计	5,568,410,068.24	88.39

（三）股票投资的前十名股票明细

序号	股票代码	股票名称	股票数量（股）	期末市值（元）	市值占基金资产净值比例(%)
1	600000	浦发银行	5,799,918	306,235,670.40	4.86
2	601166	兴业银行	4,776,361	247,702,081.46	3.93
3	600519	贵州茅台	968,206	222,687,380.00	3.53
4	002024	苏宁电器	2,883,052	207,147,286.20	3.29
5	601006	大秦铁路	7,775,427	199,206,439.74	3.16
6	600693	东百集团	6,504,047	194,861,248.12	3.09
7	601398	工商银行	23,600,066	191,868,536.58	3.05
8	600030	中信证券	2,092,988	186,841,038.76	2.97
9	600271	航天信息	2,280,103	148,503,108.39	2.36
10	000002	万 科 A	4,602,000	132,721,680.00	2.11

（四）债券投资组合

序号	券种	市值(元)	市值占基金资产净值比例(%)
1	央行票据投资	242,950,000.00	3.86
2	企业债券投资	2,418,224.00	0.04
3	可转换债投资	4,994,087.60	0.08
	合　计	250,362,311.60	3.97

（五）债券投资的前五名债券明细

| 序号 | 债券名称 | 市值（元） | 市值占基金资产净值比例(%