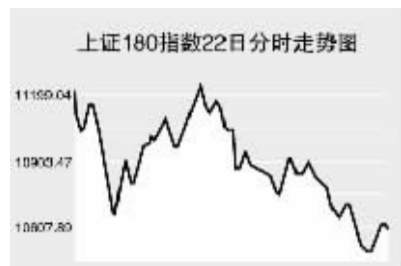


Global markets

CHINA 中国市场

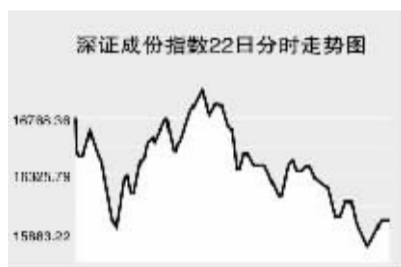
上海证券交易所



1月22日,上证综指连续第二日暴跌,全天收报4559.75点,大跌7.22%,沪市当日共成交1548.31亿元。

上证综指早盘大幅低开于当日最高4818点,全天指数呈现震荡下跌走势,收盘前至当日最低4511.95点,全天收报4559.75点,大跌7.22%。沪市股票当日共成交1548.31亿元,成交金额有所放大。沪市上涨个股不到20只。东湖创业、荣华实业、四维控股涨停收报,敦煌种业、浙江阳光等股也有较大幅度收高。网络游戏全线重挫,欣网视讯、中青旅、同方股份等绝大部分个股跌停。金融股同样全线收低,其中中国平安、中国人寿两只保险股跌停。有色金属继续下挫,南山铝业连续第二日跌停。当日成交活跃的个股方面,中信证券跌9.26%,报72.57元;中国联通跌9.48%,报11.46元;中国平安跌停,报79.55元;中国石油跌4.73%,报26.18元;招商银行跌5.16%,报35.13元;中国神华跌8.15%,报55.59元;中国石化跌8.7%,报18.25元;宝钢股份跌6.23%,报15.35元。上证B股指数全天跌9.27%,报307.38点。上证基金指数全天收报4702.68点,跌6.77%。

深圳证券交易所



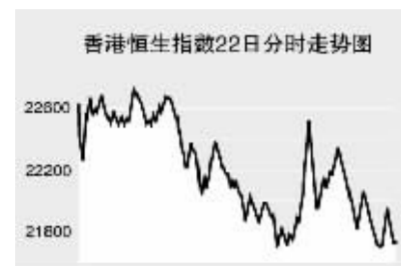
1月22日,深证成份指数全天收报15995.85点,暴跌7.06%,深市当日成交772.43亿元。

深成指早盘低开于16761.75点,开盘短暂回落后震荡走高,最高至16974.65点,之后震荡下挫,尾盘至当日最低15793.28点,全天收报15995.85点,大跌1215.08点,深市股票当日共成交772.43亿元,成交金额有所放大。深市个股普跌。深市仅欣龙控股、佛山照明、科华生物等少数个股上涨。成指成份股中仅双汇发展、盐湖钾肥小幅收高,粤电力A、铜陵有色、泰达股份等多只个股跌停。新能源概念股跌幅居前,赣能股份、方大A等多只个

股跌停收报。当日成交较为活跃的个股方面,万科A跌8.65%,报23.75元;五粮液跌3.43%,报39.45元;鞍钢股份跌6.79%,报23.21元;吉林敖东跌停,报61.75元;深发展A跌5.29%,报35.8元;鲁能泰山跌8.58%,报9.48元;盐湖钾肥涨0.99%,报84.95元;美的电器跌7.32%,报42.9元;太钢不锈跌5.19%,报22.12元;华泰管业跌9.84%,报12.55元。

中小板指数全天收报5808.03点,跌6.91%。深证B股收报609.33点,跌8.73%。深证基金指数收报4597.03点,跌7.38%。

香港交易所



1月22日,香港恒生指数创下10年来最大两日跌幅,当日下跌8.65%,收报21757.63点,恒生国企指数大跌11.97%,收报11911.91点,全天成交1557.7亿港元。

恒生指数早盘大幅低开22624.3点,开盘后指数维持震荡走势,最高至22713.7点,之后震荡下挫,午盘开盘指数最低至21709.6点,之后快速上扬后震荡回落,全天收报21757.63点,大跌2061.2点。恒生国企指数跌幅更大,收报11911.91点,暴跌1619.5点。

市场对全球经济放缓的担忧加剧,汇丰控股下跌8.1%,利丰下跌7.2%。市场预期全球经济增长放缓将降低商品的需求,中国铝业创下上市以来的最大跌幅,全天下跌15%,紫金矿业下跌14%。纽约原油期货下跌4.3%,中海油跌13%,中国石油跌15%。东航今天恢复交易,全天下跌12%。瑞信调升裕元集团评级,裕元集团上涨0.4%。其它内资金融股方面,中国银行跌0.29港元,报3.08港元;工商银行跌0.43港元,报4.43港元;建设银行跌0.67港元,报4.98港元;中国人寿跌5.25港元,报27.6港元;中国平安跌8.5港元,报59.55港元;中国财险跌1.77港元,报7.2港元。

Table with 3 columns: Index Name, Close, Change. Includes Shanghai 300 Index, Shanghai Composite Index, etc.

上海期货交易所

Table with 4 columns: Main Contract, Close Price, Change, Open Interest. Lists contracts like Aluminum, Gold, Copper, etc.

1月22日,上海期货交易所主力品种全线收低,沪铜、沪锌、橡胶跌停。美原油上交易日大幅走低,当日继续下挫,沪燃料油开盘急挫,之后震荡走低,盘中一度跌停,收报3764元,大跌199元。期金当日走势疲软,收报206.42元,跌8.78元。沪铜、沪锌全天跌停收报,沪铜收报58560元,跌2450元。沪锌收报18730元,跌785元。沪铝收报18130元,跌80元。沪橡胶午盘急挫,跌停收报22800元,跌955元。

大连商品交易所

Table with 4 columns: Main Contract, Close Price, Change, Open Interest. Lists contracts like Soybean, Corn, etc.

1月22日,大商所主力品种全线下挫。连大豆大幅低开继续下挫,收报4571元,跌155元。连玉米全天维持低位波动,收报1723元,跌32元。连豆粕与大豆走势一致,收报3224元,跌123元。豆油午盘急挫,全天以跌停收报10554元,跌434元。棕榈油同样跌停,收报9630元,跌398元。聚乙烯当日维持低位波动,收报13830元,跌185元。

郑州商品交易所

Table with 4 columns: Main Contract, Close Price, Change, Open Interest. Lists contracts like Cotton, Wheat, etc.

1月22日,郑麦收高,其他主力品种收低。郑棉全天维持低位整理,收报14600元,跌200元。9月菜籽油收报10450元,跌204元。郑糖早盘维持低位整理,午盘震荡走低,全天收报3707元,跌74元。郑麦开盘小幅回落后震荡走高,收报1915元,涨39元。PTA低开后小幅反弹,之后维持整理走势,收报7380元,跌80元。

中国外汇交易中心

Table with 3 columns: Currency Type, Intermediate Price, Change. Lists RMB exchange rates for USD, HKD, etc.

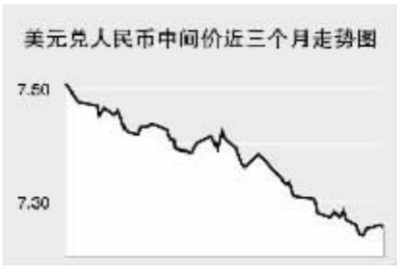


Table with 3 columns: Currency Pair, Bid Price, Offer Price. Lists various international currency exchange rates.

Table with 3 columns: Currency Pair, Bid Price, Offer Price. Lists various international currency exchange rates.

中国银行外汇牌价

Table with 3 columns: Currency Name, Buy Price, Sell Price. Lists bank exchange rates for various currencies.

1月22日人民币兑美元小幅升值,1美元兑人民币中间价报于7.2556元,较前一交易日下调42个基点。

人民币相对港币出现大幅升值,1港币兑换0.92849元人民币,下调0.00147;人民币相对日元大幅贬值,100日元兑换6.851元人民币,上调0.0604;人民币相对欧元和英镑继续出现大幅升值,1欧元兑换人民币10.4506元,下调0.1244;1英镑兑换人民币14.0664元,下调0.1145。

银行间市场:拆借、回购

Table with 4 columns: Term, Shibor(%), Change, Bid Price. Lists interbank market rates.

Table with 4 columns: Instrument, Term, Rate(%), Previous Rate(%). Lists repo rates.

Table with 4 columns: Instrument, Weighted Rate(%), Change, Amount. Lists interbank credit rates.

Table with 4 columns: Instrument, Weighted Rate(%), Change, Amount. Lists interbank credit rates.

Table with 4 columns: Instrument, Weighted Rate(%), Change, Amount. Lists interbank credit rates.

1月22日上海银行间同业拆放利率(shibor)各品种利率全线上调。其中,一周品种利率大幅上调169.36个基点至4.4169%;两周品种利率大幅上调123.69个基点至5.0071%;隔夜品种利率小幅上调1.1个基点至1.8821%。

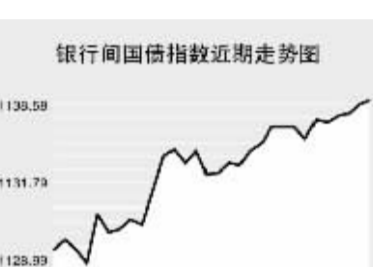
1月22日全国银行间同业拆借市场全天成交金额为506.26亿元,成交量较前一交易日减少62.554亿元,加权平均利率水平为2.2327%,上调0.92个基点;各交易品种中以1天品种成交为主,加权平均利率水平为1.9296%,成交量金额为435.22亿元。

1月22日全国银行间质押式回购市场全天共成交3093.5955亿元,成交金额较前一交易日增加620.926亿元,加权平均利率水平为3.8454%,上调76.44个基点;买断式回购全天成交金额113.2亿元,较前一交易日增加61.8亿元,加权平均利率水平为5.1013%,大幅上调76.07个基点。

债券市场

Table with 3 columns: Name, Close Price, Change. Lists various bond indices.

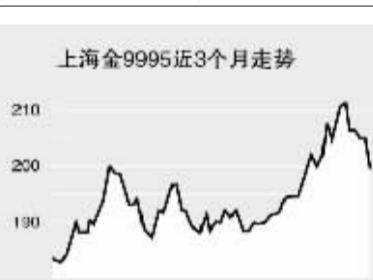
Table with 3 columns: Name, Close Price, Change. Lists various bond indices.



1月22日交易所国债指数收盘上涨;企债指数收盘小幅下跌;银行间债市各指数品种纷纷上涨。上证国债指数以111.22点开盘,最高达到111.25点,最低达到111.14点,最终以111.24点收盘,较前一交易日收盘上涨0.03点。银行间国债指数以1140.27点开盘,随后震荡回落,收盘较前一交易日上涨0.27点至1138.79点。交易所企业债指数收盘小幅下跌,上证企债指数收盘为113.06点,较前一交易日收盘下跌0.09点,巨潮企债指数收盘为112.67点,较前一交易日收盘下跌0.08点。银行间债券市场中各指数品种纷纷上涨,其中,新债指数涨幅最大为0.56点至1180.41点;政策性金融债指数则下跌0.51点至1122.46点。

上海黄金交易所

Table with 3 columns: Contract, Close Price, Change. Lists gold prices for various contracts.



WORLD 国际市场

股→票

Table with 3 columns: Index Name, Close, Change. Lists major stock indices in Asia.

1月22日,美国经济走缓疑虑持续升高,亚洲各主要股指连续大幅下挫。日经225指数近两日跌幅为17年来最大,全天下跌752.89点,报12573.05点。日元兑美元汇率攀升至两年多来最高水准,丰田汽车跌7.2%,跌幅为2001年1月以来最大。索尼跌6.9%,小松制作所跌8.5%。商品价格回落,三井物产跌8.8%,住友矿产跌10%。

韩国KOSPI指数跌74.54点,报1609.02点。出口类股领涨,三星电子跌5%,LG.Philips LCD跌2.1%。市场担心全球经济增长趋缓,造船贸易也会减少,现代重工跌2.99%。澳大利亚证交所指数创下1989年以来的最大跌幅,全天下跌408.9点,报5222点。全球最大的矿业公司必和必拓下跌6.9%,创近8个月来的最低收盘。国民银行下跌6.5%,创2004年7月14日以来的最大跌幅。

欧洲、非洲、中东主要股票市场

Table with 4 columns: Index Name, Latest, Change, Previous Close. Lists major stock indices in Europe, Africa, and the Middle East.

1月22日,欧洲各主要股指低开震荡回升。截至发稿时间,英国富时100指数跌33.5点,最新报5544.7点,英国石油、沃达丰领涨;德国DAX30指数跌154.28点,最新报6635.91点,E.ON公司、RWE AG走软打压指数;法国CAC40指数涨64.64点,最新报4809.09点,法国巴黎银行、SCHNEIDER ELECTR等股走高引领指数上扬。

Table with 4 columns: Index Name, Latest, Change, Previous Close. Lists major stock indices in America.

商品→期货

Table with 4 columns: Contract, Unit, Latest Price, Change. Lists energy market prices.

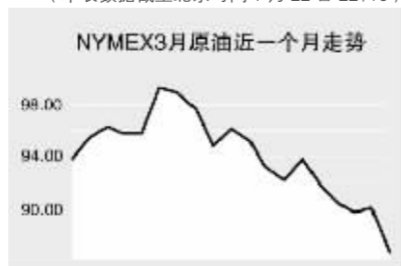
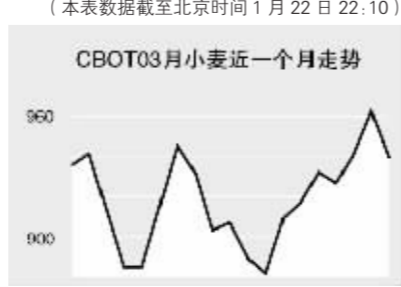
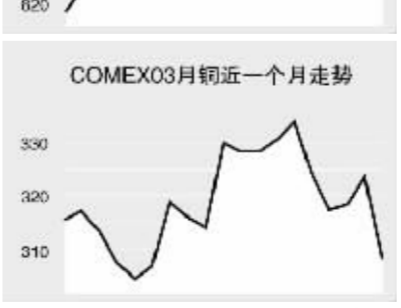
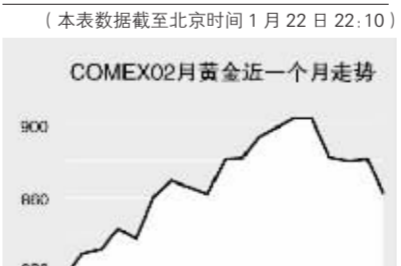


Table with 4 columns: Contract, Unit, Latest Price, Change. Lists agricultural market prices.



金属市场

Table with 4 columns: Contract, Unit, Latest Price, Change. Lists metal market prices.



1月22日,纽约原油期货夜盘宽幅震荡,截至发稿时间,3月原油最新价报86.88美元,跌1.09美元;布伦特3月原油报86.33美元,跌1.12美元。伦敦有色金属方面,截至发稿时间,伦铜跌63美元,报6817美元;伦铝跌1美元,报2410美元。芝加哥农产品方面,3月大豆报1225美分,跌38美分。

外→汇

Table with 3 columns: Currency Type, Value, Change. Lists major currency exchange rates.

Table with 3 columns: Instrument, Yield Rate(%). Lists government bond yields for various countries.

利率→债券

Table with 3 columns: Instrument, Yield Rate(%). Lists government bond yields for various countries.

Table with 2 columns: Instrument, Yield Rate(%). Lists government bond yields for various countries.