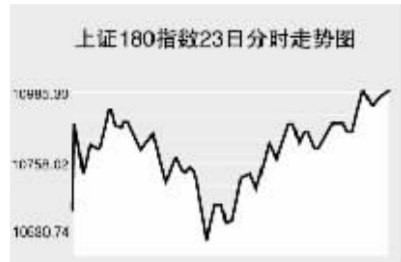


Global markets

CHINA 中国市场

上海证券交易所

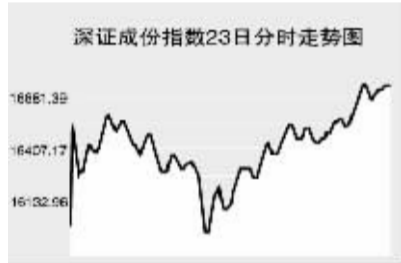


1月23日,上证综指大幅反弹,全天收报4703.05点,涨3.14%,沪市当日共成交1403.42亿元。

上证综指早盘高开于4572.9点,开盘指数短暂冲高后震荡回落,盘中一度转为跌势,最低至4510.5点,此后指数震荡上扬,收盘前至当日最高4705.07点,全天收报4703.05点,上涨143.3点。沪市股票当日共成交1403.42亿元,成交金额有所缩小。沪市个股涨跌数不超过80只。农林牧渔板块当日大幅走高,通威股份、北大荒、冠农股份等多只个股涨停。创投概念股全线收高,龙头股份、大众公用等股涨停。金融股相对疲弱,中国银行复牌收低。多只ST股当日收低。当日成交活跃的个股方面,中国联通涨停,报12.61元;中信证券涨2.92%,报74.69元;中国平安涨1.16%,报80.47元;工商银行涨2.03%,报7.05元;中国神华涨3.09%,报57.31元;中国国航涨0.61%,报24.88元;中国中铁涨7.55%,报10.4元;中国石化涨3.95%,报18.97元;大众公用涨停,报19.78元。

上证B股指数全天涨3.74%,报318.87点。上证基金指数全天收报4902.88点,涨4.26%。

深圳证券交易所

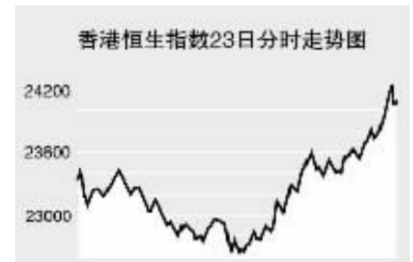


1月23日,深证成份指数大幅反弹,全天收报16874.31点,大涨5.49%,深市当日成交751.62亿元。

深成指早盘高开于16149.55点,开盘急速拉升后震荡回落,最低至16111.73点,之后震荡上扬,收盘前至当日最高16883.06点,全天收报16874.31点,大涨878.46点,深市股票当日共成交751.62亿元,成交金额略有缩小。深市普涨。农林牧渔板块大幅走高,新中基、丰乐种子等股涨停。电器股也表现强劲,佛山照明涨停,格力电器等股也大幅收高。券商股当日反弹力度相对有限,国元证券、长江证券、东北证券涨幅均不超过2.5%。当日成交较

为活跃的个股方面,云南铜业涨0.88%,报55.17元;万科A涨4.04%,报24.71元;五粮液涨7.71%,报42.49元;海虹控股涨2.25%,报14.98元;吉林敖东涨2.83%,报63.5元;中兴通讯涨8.73%,报74.1元;美的电器涨8.39%,报46.5元;鲁能泰山涨8.65%,报10.3元;深发展A涨5.53%,报37.78元。中小板指数全天收报6110.07点,涨5.2%。深证B股收报634.41点,涨4.12%。深证基金指数收报4794.59点,涨4.28%。

香港交易所



1月23日,香港股市收盘创下10年来的最大涨幅,恒生指数大涨10.72%,收报24090.17点,恒生国企指数大涨11.06%,收报13279.53点,全天成交1563亿港元。

恒生指数早盘大幅高开23359.2点,开盘后指数震荡走低,最低至22647.3点,午盘指数大幅上扬,收盘前至当日最高24240点,全天收报24090.17点,大涨2332.5点。恒生国企指数涨幅更大,收报13279.53点,暴涨1367.62点。

香港金管局跟随美联储降息,银行和地产股上扬,汇丰上涨11%,新鸿基地地产上涨9.3%,创1999年12月份以来的最大涨幅,长江实业上涨10%。高盛将中国联通的股票评级提高至“买入”,中国联通上涨15%,创2000年12月份以来的最大涨幅。交通银行昨天说去年利润增长逾60%,交通银行上涨13%。中国行驳斥南华早报有关中行可能亏损的报道,中国银行上涨8.1%。其它内资金融股方面,工商银行涨0.49港元,报4.92港元;建设银行涨0.8港元,报5.78港元;中国人寿涨4.35港元,报31.95港元;中国平安涨5.7港元,报65.25港元;中国财险涨1.39港元,报8.59港元。

Table with 3 columns: Index Name, Close, Change. Includes HS 300, Shanghai Composite, etc.

上海期货交易所

Table with 4 columns: Main Contract, Close Price, Change, Holdings. Includes Aluminum, Gold, Copper, etc.

1月23日,沪铜收低,其他品种收高。

美原油上交易日大幅走高,当日走低,沪燃料油高开短暂无上,此后震荡回落,收报3806元,涨4元。期金大幅高开后略有回落,收报212.51元,涨4.93元。沪铜、沪锌高开后单边走低,午盘震荡回升,沪铜收报58870元,涨150元;沪锌收报18500元,涨270元。沪橡胶当日宽幅震荡,收报23160元,涨185元。

大连商品交易所

Table with 4 columns: Main Contract, Close Price, Change, Holdings. Includes Soybean, Corn, etc.

1月23日,连棕榈油、豆油收低,其他主力品种收高。

连大豆高开低走,午盘震荡回升,收报4601元,涨30元。连玉米当日呈现先抑后扬,收报1734元,涨11元。连豆粕、豆油与大豆走势一致,连豆粕收报3264元,涨40元;连豆油收报10520元,跌34元。棕榈油开盘后大幅回落,午盘维持低位整理,收报9484元,跌146元。聚乙烯全天呈现震荡走势,收报13900元,涨70元。

郑州商品交易所

Table with 4 columns: Main Contract, Close Price, Change, Holdings. Includes Cotton, etc.

1月23日,郑商所主力品种全线收高。

郑棉高开后维持整理,午盘快速走高,收报14765元,涨130元。9月菜籽油收报10540元,涨44元。郑糖早盘高开后震荡回落,午盘震荡回升,收报3736元,跌13元。郑麦早盘高开低走,午盘略有回升,收报1906元,涨11元。PTA开盘短暂无冲高后单边走低,午盘震荡走高,收报7428元,涨72元。

中国外汇交易中心

Table with 3 columns: Currency, Intermediate Price, Change. Includes USD, HKD, JPY, etc.

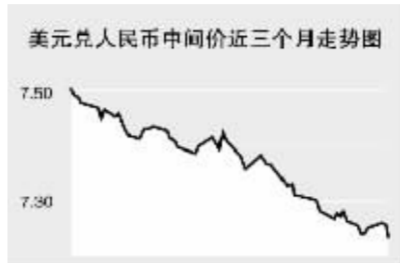


Table with 3 columns: Currency Pair, Bid Price, Offer Price. Includes USD, HKD, EUR, GBP.

中国银行外汇牌价

Table with 3 columns: Currency Name, Buy Price, Sell Price. Includes GBP, HKD, USD, etc.

1月23日人民币兑美元大幅升值,1美元兑人民币中间价报于7.235元,较上一交易日下调206个基点。

人民币相对港币同样出现大幅升值,1港币兑换0.9269元人民币,下调0.00159;人民币相对日元大幅升值,100日元兑换6.7664元人民币,下调0.0846;人民币相对欧元和英镑则出现大幅回吐,1欧元兑换人民币10.5899元,上调0.1393;1英镑兑换人民币14.1806元,上调0.1142。

银行间市场:拆借、回购

Table with 4 columns: Term, Shibor(%), Change, Bid Price. Includes O/N, 1W, 2W, etc.

Table with 4 columns: Variety, Term, Rate(%), Previous Rate(%). Includes FR001, FR007.

Table with 4 columns: Variety, Rate(%), Change, Amount. Includes R001, R007, etc.

Table with 4 columns: Variety, Rate(%), Change, Amount. Includes OR001, OR007, etc.

Table with 4 columns: Variety, Rate(%), Change, Amount. Includes OR001, OR007, etc.

Table with 4 columns: Variety, Rate(%), Change, Amount. Includes OR001, OR007, etc.

Table with 4 columns: Variety, Rate(%), Change, Amount. Includes OR001, OR007, etc.

1月23日上海银行间同业拆放利率(shibor)各品种利率纷纷上调。其中,一周品种利率继续大幅上调40.79个基点至4.8248%;两周品种利率小幅上调2.53个基点至5.0324%;隔夜品种利率则微幅下调0.18个基点至1.8803%。

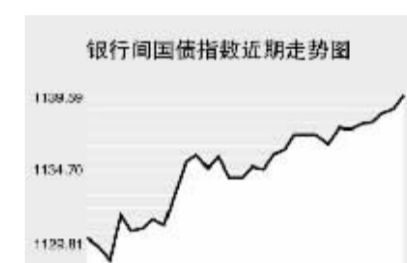
1月23日全国银行间同业拆借市场全天成交金额为489.89亿元,成交量较前一交易日减少16.37亿元,加权平均利率水平为2.3448%,上调11.21个基点;各交易品种中以1天品种成交为主,加权平均利率水平为1.884%,成交量金额为413.89亿元。

1月23日全国银行间质押式回购市场全天共成交2917.1978亿元,成交量较前一交易日减少176.3977亿元,加权平均利率水平为4.0538%,上调20.84个基点;买断式回购全天成交金额34.5亿元,较前一交易日减少78.7亿元,加权平均利率水平为4.6538%,大幅下调44.75个基点。

债券市场

Table with 3 columns: Name, Close Price, Change. Includes Shanghai 10-year, etc.

Table with 3 columns: Name, Close Price, Change. Includes Government, Policy, etc.



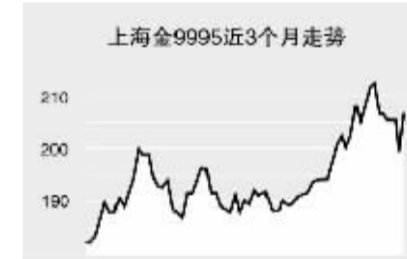
1月23日交易所国债指数收盘上涨;企债指数收盘涨跌互现;银行间债市各指数品种全线上涨。

上证国债指数以111.24点开盘,最高达到111.41点,最低达到111.23点,最终以111.39点收盘,较前一交易日收盘上涨0.15点。银行间国债指数以1140.51点开盘,随后高位震荡,收盘较前一交易日上涨1.05点至1139.84点。

交易所企业债券指数收盘涨跌互现,上证企债指数收盘为113.1点,较前一交易日收盘上涨0.04点,巨潮企债指数收盘为112.64点,较前一交易日收盘下跌0.03点。银行间债券市场中各指数品种全线上涨,其中,新债指数涨幅最大为1.53点至1181.94点;长期指数则上涨1.22点至1114.64点。

上海黄金交易所

Table with 3 columns: Contract, Close Price, Change. Includes Au9995, Au9999, etc.



WORLD 国际市场

股→票

Table with 3 columns: Index Name, Close, Change. Includes Asia Pacific, etc.

1月23日,美联储周二紧急宣布降息0.75个百分点,亚洲各主要股指大幅反弹。

日经225指数上涨256.01点,报12829.06点。日元兑美元回档,丰田汽车出现近三个月最大涨幅,全天上涨4.5%,任天堂涨6.3%。此外,商船三井涨5.7%,日本邮船涨4%。

韩国KOSPI指数涨19.4点,报1628.42点。韩国第一大出口业者三星电子涨0.8%,亚洲第二大记忆芯片制造商Hynix涨1.2%。日经新闻引述飞利浦公司董事长柯慈雷的话报道,飞利浦拟出售LG飞利浦LCD 19.9%持股的大半,最多仅保留3%股份,LG飞利浦LCD上涨2.8%。

澳大利亚证交所指数全天上涨223.6点,报5445.6点。必和必拓表示得益于中国需求,铁矿石产量上升9%至记录最高,必和必拓上涨9.3%,力拓矿业上涨5%,Newcrest Mining上涨10%。

欧洲、非洲、中东主要股票市场

Table with 4 columns: Index Name, Latest, Change, Previous Close. Includes Europe, Africa, etc.

1月23日,欧洲各主要股指大幅走低。截至发稿时间,英国富时100指数跌142.1点,最新报5598点,英国石油、沃达丰领涨跌指数;德国DAX30指数跌253.97点,最新报6515.5点,E.ON公司、安联保险走软打压指数;法国CAC40指数跌198.97点,最新报4643.57点,法国巴黎银行、道达尔等股走低带动指数下跌。

美洲主要股票市场

Table with 4 columns: Index Name, Latest, Change, Previous Close. Includes Americas, etc.

商品→期货

Table with 4 columns: Contract, Unit, Latest Price, Change. Includes Energy, etc.

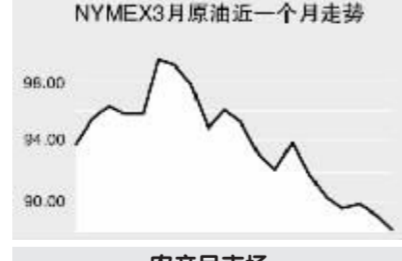
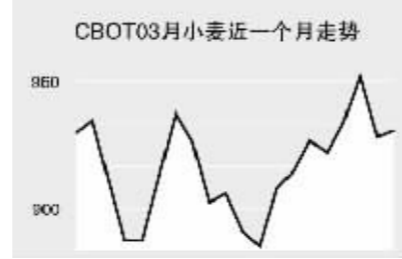
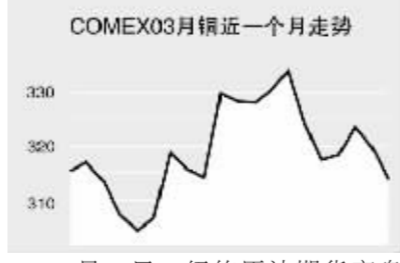
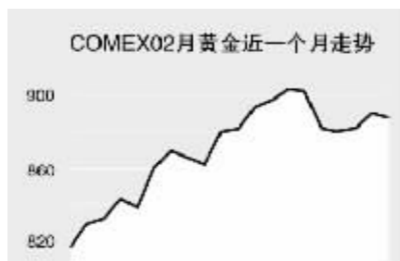


Table with 4 columns: Contract, Unit, Latest Price, Change. Includes Agriculture, etc.



金属市场

Table with 4 columns: Contract, Unit, Latest Price, Change. Includes Metals, etc.



1月23日,纽约原油期货夜盘震荡回落,截至发稿时间,3月原油最新价报87.73美元,跌1.48美元;布伦特3月原油报87.09美元,跌1.16美元。伦敦有色金属方面,截至发稿时间,伦敦铜跌235美元,报6860美元;伦铝跌30美元,报2407美元。芝加哥农产品方面,3月大豆报1240美分,涨0.4美分。

外→汇

Table with 4 columns: Variety, Value, Change, Bid Price. Includes USD, EUR, etc.

利率→债券

Table with 4 columns: Variety, Value, Change, Bid Price. Includes Interest Rates, etc.

Table with 4 columns: Variety, Value, Change, Bid Price. Includes Government Bonds, etc.

Table with 2 columns: Variety, Yield Rate(%). Includes Government Bonds, etc.