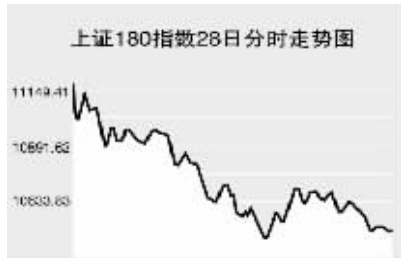


CHINA 中国市场

上海证券交易所



1月28日,上证综指暴跌,全天收报4419.29点,大跌7.19%,沪市当日共成交1088.8亿元。

上证综指早盘低开于当日最高4720.56点,开盘指数单边走低,午盘最低至4409.08点,略有回升后指数继续走低,全天收报4419.29点,暴跌342.39点。

沪市股票当日共成交1088亿,成交金额大幅缩小。沪市个股几乎全线下挫。

煤炭能源股走势强于大盘,盘江股份、郑州煤电、山西焦化等股小幅收高。

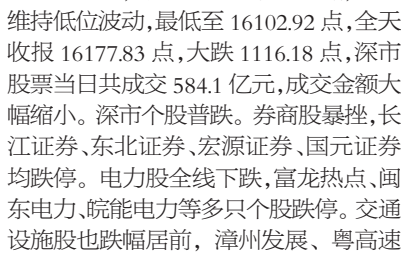
金融股当日大幅下挫,中国平安、中国人寿均报跌停。

运输物流板块跌幅居前,亚通股份、天宸股份、大众公用等多只个股跌停。

当日成交活跃的个股方面,中国联通跌5.95%,报12.18元;中信证券跌停,报68.42元;中国神华涨0.45%,报60.8元;中国平安跌停,报72.53元;工商银行跌6.23%,报6.62元;中国石化跌8.11%,报24.02元;中国石化跌停,报17.05元;方正科技涨2.48%,报9.1元;四川长虹涨1.92%,报10.6元;中国铝业跌停,报30.1元;中国远洋跌停,报32.61元。

上证B股指数全天跌5.05%,报304.85点。上证基金指数全天收报4664.17点,跌5.26%。

深圳证券交易所



1月28日,深证成份指数暴跌,全天收报16177.83点,跌6.45%,深市当日成交584.1亿元。

深成指早盘低开于当日最高17215.05点,开盘后指数单边走低,午盘维持低位波动,最低至16102.92点,全天收报16177.83点,大跌1116.18点,深市股票当日共成交584.1亿元,成交金额大幅缩小。

深市个股普跌。券商股暴挫,长江证券、东北证券、宏源证券、国元证券均跌停。

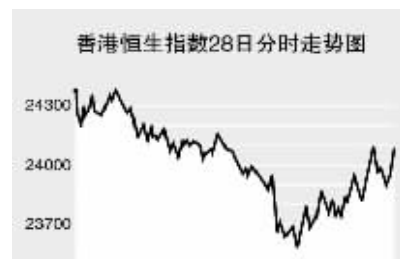
电力股全线下跌,富龙热点、国东电力、皖能电力等多只个股跌停。交通设施股也跌幅居前,漳州发展、粤高速A、厦门港务等多只个股跌停。

此外,工程建设、供水供气等板块也跌势明显。当日

成交较为活跃的个股方面,万科A跌5.37%,报25.55元;青岛双星涨3.22%,报9.95元;焦作万方跌1.57%,报40.7元;五粮液跌7.53%,报38.91元;春晖股份涨5.46%,报10.24元;西飞国际跌0.17%,报40.05元;云南铜业跌停,报46.98元;吉林敖东跌停,报58.35元;佛山照明涨2.09%,报26.85元。

中小板指数全天收报5875.91点,跌5.5%。深证B股收报625.6点,跌4.85%。深证基金指数收报4585.15点,跌4.88%。

香港交易所



1月28日,香港恒生指数跌4.3%,收报24053.61点,恒生国企指数跌3%,收报13319.49点,全天成交1077亿港元。

恒生指数早盘大幅低开24342.4点,开盘后震荡走低,期间最高至24384.3点,午盘指数触空低开,继续下跌,最低至23586.5点,此后震荡回升,全天收报24053.61点,下跌1068.8点。恒生国企指数收报13319.49点,跌6.96点。

投资者担心美联储降息幅度不足以阻止全球最大的经济体陷入衰退,汇丰控股下跌3.3%,向沃尔玛出口商品的利丰下跌2.2%,裕元实业下跌3.1%。

富士通国际大跌11%,创下2005年2月上市以来最大跌幅。国内暴风雪中断电力生产,电力股下挫,内地第二大发电商华能电力下跌7.6%,大唐国际电力下跌5.1%。

其它内资金融股方面,中国银行跌0.13港元,报3.34港元;工商银行跌0.28港元,报4.92港元;建设银行跌0.36港元,报5.83港元;招商银行跌1.75港元,报28.7港元;交通银行跌0.52港元,报9.37港元;中国人寿跌2.1港元,报31.4港元;中国平安跌4.7港元,报63.5港元;中国财险跌0.66港元,报8.59港元。

香港恒生指数成分股表现如下:

Table with columns: Index Name, Close, Change. Includes Hang Seng 300 Index, Hang Seng Composite Index, etc.

Table with columns: Index Name, Close, Change. Includes Hang Seng 180 Index, Hang Seng B-Share Index, etc.

上海期货交易所

Table of Shanghai Futures Exchange main contracts: Aluminum, Gold, Tin, Fuel Oil, Rubber, Zinc.

1月28日,沪黄金收高,其他各主力品种下挫。

美原油上交易日走高,当日大幅走低,沪燃料油高开震荡回落,收报3865元,跌32元。

期金早盘冲高后震荡走低,收报220.33元,涨0.52元。

受外盘影响,沪铜、沪锌低开继续下行,午盘有所回升,沪铜收报5904元,跌1190元;沪锌收报18500元,跌290元。

沪铝收报18790元,跌20元。沪橡胶低开走低,午盘略有回升,收报23400元,跌205元。

大连商品交易所

Table of Dalian Commodity Exchange main contracts: Soybean, Corn, Polyethylene, Soybean Meal, Palm Oil, Soybean Oil.

1月28日,大商所主力品种涨跌互现。

连大早早盘先扬后抑,午盘急挫后震荡回升,收报4620元,跌8元。

玉米早盘冲高后震荡走低,收报1745元,涨7元。

连豆粕、豆油走势与大豆基本一致,连豆粕收报3284元,涨14元;连豆油收报10648元,跌34元。

棕榈油开盘震荡上扬后震荡走低,收报9562元,跌24元。

聚乙烯当日单边走低,收报13870元,跌85元。

郑州商品交易所

Table of Zhengzhou Commodity Exchange main contracts: Cotton, Rapeseed Oil, White Sugar, PTA, Wheat.

1月28日,郑商所主力品种涨跌互现。

郑棉当日呈现宽幅震荡,收报14680元,跌24元。

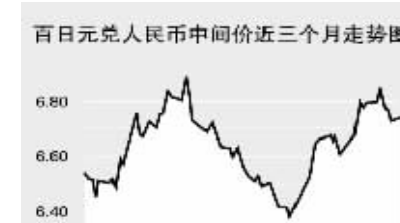
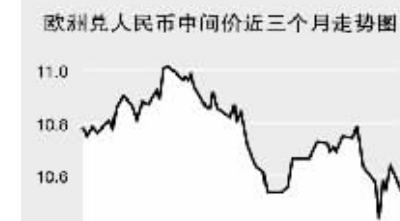
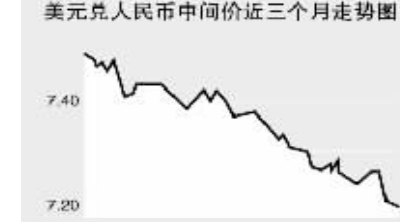
9月菜籽油收报10580元,跌2元。

郑糖早盘冲高后维持整理,尾盘略有收高,收报1921元,涨21元。

PTA早盘大幅走低,午盘有所回升,收报7426元,跌28元。

中国外汇交易中心

Table of RMB Exchange Rate Intermediate Price (Jan 28): USD, HKD, JPY, EUR, GBP.



外汇即期交易收盘价

Table of Foreign Exchange Spot Transaction Closing Prices for various currencies.

中国银行外汇牌价

Table of Bank of China Foreign Exchange Rates for various currencies.

银行间市场:拆借、回购

Table of Interbank Market: Lending and Repurchase (Jan 28).

Table of Interbank Repurchase Fixed Rate.

Table of Interbank Credit Lending Rate.

Table of Interbank Credit Repurchase Rate.

Table of Interbank Buy-and-Sell Repurchase Rate.

Table of Interbank Buy-and-Sell Repurchase Rate (continued).

Table of Interbank Buy-and-Sell Repurchase Rate (continued).

1月28日上海银行同业拆放利率(shibor)涨跌互现。

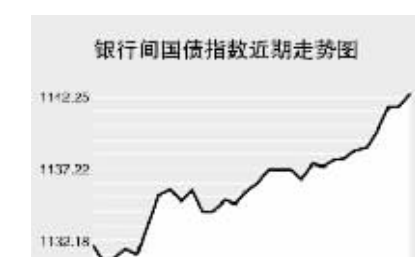
其中,两周品种大幅下跌124.73个基点至3.6207%;隔夜品种涨幅最大,为0.56个基点至1.8786%。

全国银行间同业拆借市场全天成交金额为608.98亿元,较前一交易日增加118.604亿元,成交笔数为99笔,较上一交易日减少8笔,加权平均利率水平为2.3223%,下跌106.45个基点,共有76家会员参与当日交易。

全国银行间质押式回购市场全天共成交1987.5710亿元,较前一交易日增加234.3741亿元,成交笔数为363笔,较上一交易日减少14笔,加权平均利率水平为2.3474%,下调20.78个基点;买断式回购全天成交23.3亿元,较上一交易日减少10笔,成交笔数为14笔,较上一交易日减少10笔,加权平均利率水平为3.6427%,下调12.85个基点。

债券市场

Table of Securities Market: Bond Index Performance.



1月28日,交易所国债指数收盘上涨,企债指数收低;银行间债市各指数品种涨跌互现。

上证国债指数以111.56点开盘,盘中维持震荡,尾盘快速拉升,最终以当日最高111.6点收盘,上涨0.07点。

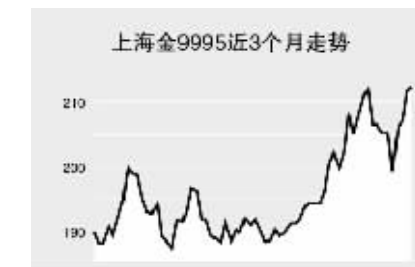
银行间国债指数高开于1143.33点,盘中回落,收报1142.57点,上涨0.96点。

交易所企业债当日继续走软,上证企债指数盘中略有上扬后逐步走低,收盘为113.06点,下跌0.05点,巨潮企债指数同样盘中走软,收盘为112.58点,较前一交易日收盘下跌0.04点。

银行间债券市场中其他指数品种全线收高,其中,综合债指数涨幅最大,上涨2.51点至1133.36点;短期融资券指数涨幅相对较小,上涨0.5点。

上海黄金交易所

Table of Shanghai Gold Exchange: Gold and Silver prices.



WORLD 国际市场

股→票

Table of Asia Pacific Major Stock Markets: Nikkei, Hang Seng, etc.

1月28日,亚洲各主要股指大幅下挫。

日经225指数下跌541.25点,报13087.91点。市场担心信贷市场亏损扩大,日元升值将缩减出口商海外营收价值,任天堂跌停,索尼跌4.5%。

新日本制铁获利下滑,钢铁股及机械制造类股下跌,新日本制铁跌7.7%,豪雅跌9.8%,日立建机跌14%。

韩国KOSPI指数跌65.22点,报1627.19点。韩国投证大幅调降大宇工程营建目标价,大宇工程营建下跌7.16%。

Woori投证认为韩国电信与KT Freetel合并时间可能提早,韩国电信上涨5.5%,KT Freetel涨1.1%。

麦格理认为乐天百货缺乏增长动能,乐天百货跌2.7%。

新加坡富时海峡时报指数大跌118.42点,报3041.06点。星展集团下跌4.7%,大华银行下跌3.2%。

嘉茂中国商用信托宣布发售新股筹资1.88亿港元,嘉茂中国商用信托上涨1.3%。

欧洲、非洲、中东主要股票市场

Table of Europe, Africa, Middle East Major Stock Markets: FTSE, DAX, etc.

1月28日,欧洲各主要股指走低。

截至发稿时间,英国富时100指数跌107.4点,最新报5761.6点。

英国石油、汇丰控股领跌;德国DAX30指数跌68.36点,最新报6748.38点。

E.ON公司、西门子走弱打压指数;法国CAC40指数跌61.6点,最新报4816.52点。

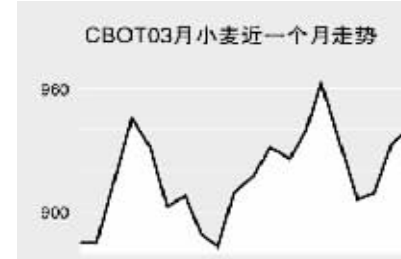
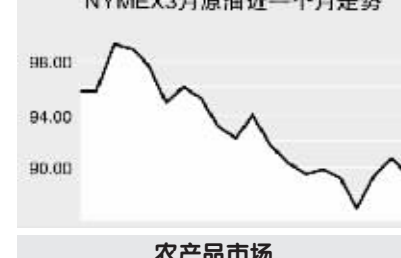
法国兴业银行、道达尔等股走低带动指数下滑。

美洲主要股票市场

Table of Americas Major Stock Markets: Dow Jones, S&P 500, etc.

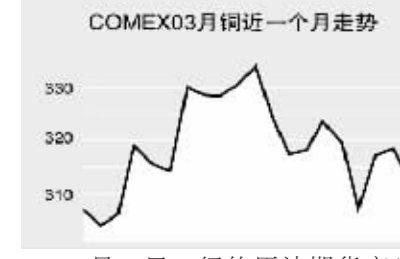
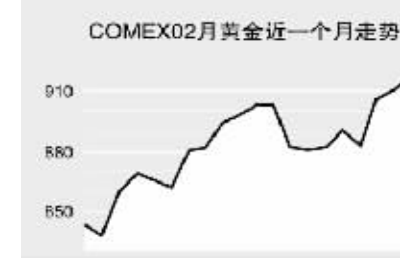
商品→期货

Table of Commodity Futures: Energy Market (Oil, Gas, etc.).



金属市场

Table of Metals Market: COMEX Gold, Silver, etc.



1月28日,纽约原油期货夜盘震荡走低,截至发稿时间,3月原油期货最新价报89.7美元,跌1.05美元;布伦特3月原油报90.02美元,跌0.98美元。

伦敦有色金属方面,截至发稿时间,伦铜跌50美元,报6990美元;伦铝跌16美元,报2499美元。芝加哥农产品方面,3月大豆报1232.6美分,跌10.1美分。

外→汇

Table of Foreign Exchange: Major Currency Rates.

Table of Foreign Exchange: Major Currency Rates (continued).

Table of Foreign Exchange: Major Currency Rates (continued).

Table of Foreign Exchange: Major Currency Rates (continued).

利率→债券

Table of Interest Rates: Major Bond Yields.

Table of Interest Rates: Major Bond Yields (continued).

Table of Interest Rates: Major Bond Yields (continued).

Table of Interest Rates: Major Bond Yields (continued).