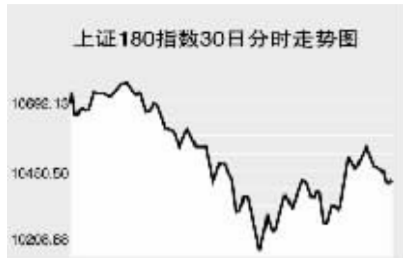


Global Markets

CHINA 中国市场

上海证券交易所

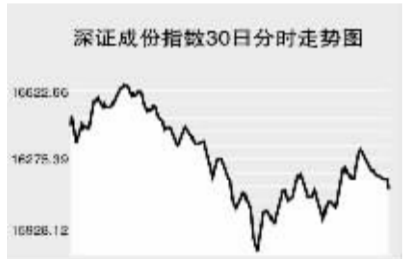


1月30日,上证综指全天收报4417.85点,下跌0.9%,沪市当日共成交925.66亿元。

上证综指早盘高开于4505.63点,开盘后指数震荡上扬,最高至4554.34点,之后震荡下挫,午盘最低至4330.7点,尾盘震荡回升,全天收报4417.85点,跌40.09点。沪市股票当日共成交925.66亿元,成交金额有所放大。沪市个股涨多跌少,农业龙头板块当日走势相对较强,香梨股份、新赛股份、敦煌种业涨停报收。电力股也有不俗表现,京能热电、广安爱众涨停。煤炭能源股大幅走低,开滦股份、国阳新能、盘江股份跌幅超过9%。金融股全线收低,兴业银行、中国人寿等股均大幅收低。当日成交活跃的个股方面,招商银行跌5.8%,报32.97元;中国神华跌4.78%,报58.81元;中信证券跌2.67%,报65.99元;中国联通跌2.4%,报12.18元;中国远洋涨6.83%,报33.96元;中国石化涨0.23%,报17.22元;方正科技跌4.26%,报9.22元;大秦铁路跌4.26%,报9.22元。

上证B股指数全天下跌0.67%,报308.32点。上证基金指数全天收报4756.34点,涨0.39%。

深圳证券交易所

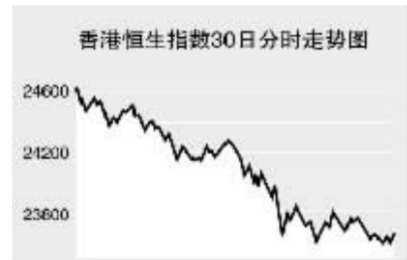


1月30日,深证成份指数全天收报16127.71点,跌0.48%,深市当日成交460.03亿元。

深成指早盘高开于16449.95点,开盘后指数震荡上扬,最高至16653.07点,此后震荡回落,午盘开盘后加速下挫,最低至15814.88点,之后略有回升,全天收报16127.71点,下跌78.22点,深市股票当日共成交460.03亿元,成交金额有所放大。深市个股涨多跌少。深市通讯板块当日走势相对较强,天音控股、金马集团涨停报收。机械板块当日同样走势强劲,江钻股份、精工科技等股大幅收高。煤炭能源股当日大幅下挫,准油股份、美锦能源跌停报收。网络游戏类股也走势疲软,海虹控股、

厦门信达大幅收低。当日成交较为活跃的个股方面,万科A跌1.65%,报25.6元;西山煤电跌8.28%,报51.5元;深发展A跌4.96%,报33.95元;鞍钢股份涨2.44%,报21.82元;铝业股份跌8.2%,报13.99元;N飞马涨254.17%,报27.59元;吉林敖东跌1.94%,报57.6元;西飞国际跌0.97%,报41元。中小板指数全天收报5916.98点,涨0.31%。深证B股收报627.79点,涨0.07%。深证基金指数收报4686点,涨0.75%。

香港交易所



1月30日,香港恒生指数跌2.6%,收报23653.69点,恒生国企指数跌4.7%,收报12755.41点,全天成交1050.07亿港元。

恒生指数早盘高开于24605.2点,开盘后即至当日最高24631.6点,此后震荡回落,午盘开盘快速下跌15%,创下了2002年8月12日以来最大跌幅。国内遭遇50多年最严重雪灾,煤炭运输受阻,钢铁股下跌,鞍钢股份下跌5.92%。其它内资金融股方面,中国银行跌0.06港元,报3.27港元;工商银行跌0.2港元,报4.69港元;建设银行跌0.33港元,报5.57港元;招商银行跌0.75港元,报28.05港元;交通银行跌0.51港元,报8.99港元;中国财险跌0.61港元,报7.66港元。

贝尔基登调降中国平安和中国人寿评级,并表示今年中国人寿的投资回报率将为7.7%,低于去年的11%,中国人寿下跌7.4%,中国平安下跌6.5%,创下去年7月9日以来最低收盘价。投资者揣测内地股市的下跌会影响光大控股利润,光大控股下跌15%,创下了2002年8月12日以来最大跌幅。国内遭遇50多年最严重雪灾,煤炭运输受阻,钢铁股下跌,鞍钢股份下跌5.92%。其它内资金融股方面,中国银行跌0.06港元,报3.27港元;工商银行跌0.2港元,报4.69港元;建设银行跌0.33港元,报5.57港元;招商银行跌0.75港元,报28.05港元;交通银行跌0.51港元,报8.99港元;中国财险跌0.61港元,报7.66港元。

Table with 3 columns: Index Name, Close, Change. Lists various market indices like Shanghai 300, Hang Seng, etc.

上海期货交易所

Table with 4 columns: Main Contract, Close Price, Change, Holdings. Lists commodities like Aluminum, Gold, Copper, etc.

1月30日,沪有色金属、燃料油收高,沪黄金收低。

美原油当日高开后缓步走低,沪燃料油当日呈现高开低走,收报3929元,涨11元。期金早盘低开,盘中先扬后抑,收报220.1元,跌3.27元。沪铜、沪锌当日当日宽幅震荡,沪铜收报60530元,涨370元;沪锌收报19580元,涨630元。沪铝盘中一度涨停,收报19390元,涨360元。沪橡胶早盘急挫后维持整理,收报23585元,跌80元。

大连商品交易所

Table with 4 columns: Main Contract, Close Price, Change, Holdings. Lists commodities like Soybean, Corn, etc.

1月30日,大商所主力品种涨跌互现。

连大豆高开后震荡下挫,尾盘快速反弹后继续走低,收报4662元,跌5元。连玉米全天维持宽幅震荡,收报1753元,涨8元。连豆粕高开后呈现单边走低,收报3261元,跌57元。豆油走势与大豆基本一致,收报10902元,涨66元。棕榈油高开后盘中回落,收报9730元,涨74元。聚乙烯尾盘急挫,收报13870元,跌20元。

郑州商品交易所

Table with 4 columns: Main Contract, Close Price, Change, Holdings. Lists commodities like Cotton, Soybean Meal, etc.

1月30日,郑商所主力品种全线收低。

郑棉开盘急挫后维持低位整理,收报14650元,跌45元。9月菜籽油收报10716元,跌2元。郑糖开盘急速拉升后又快速回落,之后维持低位整理,收报3813元,跌12元。郑麦早盘低开,早晨缓步走低,全天收报1908元,跌15元。PTA开盘急速上扬后快速回落,收报7432元,跌18元。

中国外汇交易中心

Table with 3 columns: Currency Type, Intermediate Price, Change. Lists exchange rates for USD, HKD, JPY, EUR, GBP.

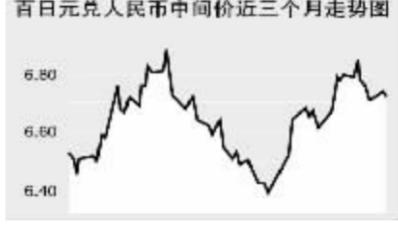
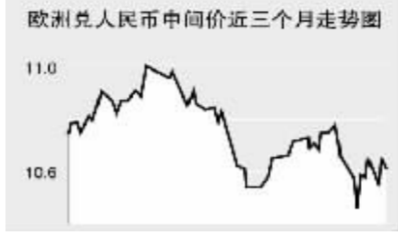
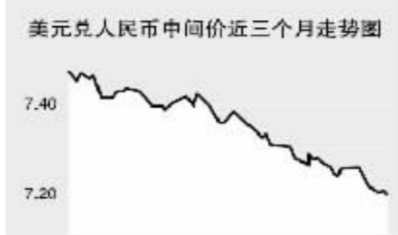


Table with 3 columns: Currency Pair, Bid Price, Ask Price. Lists various international exchange rates.

Table with 3 columns: Currency Pair, Bid Price, Ask Price. Lists various international exchange rates.

Table with 3 columns: Currency Name, Buy Price, Sell Price. Lists various international exchange rates.

Table with 3 columns: Currency Name, Buy Price, Sell Price. Lists various international exchange rates.

银行间市场:拆借、回购

Table with 3 columns: Term, Shibor(%), Change(BP). Lists interbank market rates.

Table with 3 columns: Variety, Term, Rate(%), Previous Rate(%). Lists interbank repurchase rates.

Table with 3 columns: Variety, Weighted Rate(%), Change(Basis Points), Transaction Amount(Billion Yuan), Change(Billion Yuan). Lists interbank discount rates.

Table with 3 columns: Variety, Weighted Rate(%), Change(Basis Points), Transaction Amount(Billion Yuan), Change(Billion Yuan). Lists interbank discount rates.

Table with 3 columns: Variety, Weighted Rate(%), Change(Basis Points), Transaction Amount(Billion Yuan), Change(Billion Yuan). Lists interbank discount rates.

Table with 3 columns: Variety, Weighted Rate(%), Change(Basis Points), Transaction Amount(Billion Yuan), Change(Billion Yuan). Lists interbank discount rates.

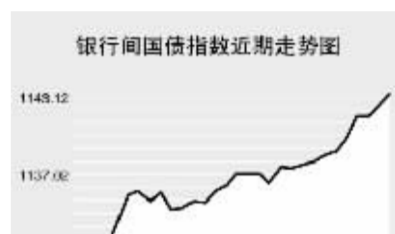
Table with 3 columns: Variety, Weighted Rate(%), Change(Basis Points), Transaction Amount(Billion Yuan), Change(Billion Yuan). Lists interbank discount rates.

Table with 3 columns: Variety, Weighted Rate(%), Change(Basis Points), Transaction Amount(Billion Yuan), Change(Billion Yuan). Lists interbank discount rates.

债券市场

Table with 3 columns: Name, Close Price, Change. Lists various bond indices.

Table with 3 columns: Name, Close Price, Change. Lists various bond indices.



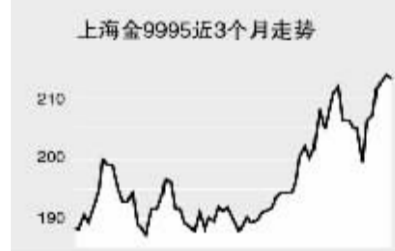
1月30日,交易所债券指数大幅收高;银行间债市各指数品种涨跌互现。

上证国债指数以111.75点开盘,盘中大幅走高,最终以111.97点收盘,上涨0.23点,盘中112点创近期新高。上证企业债指数和巨创企业债指数当日同样创近期新高,上证企业债指数收报当日最高114.14点,上涨0.8点;巨创企业债指数收报当日最高113.54点,涨0.71点。

银行间国债指数高开于1144.19点,盘中略有回落,最终以1142.89点,最终以1143.34点收收,涨0.31点。银行间债券市场中其他指数品种涨跌互现,长期国债指数跌幅较大,全天下跌0.34点,报1117.2点;短中期国债涨幅最大,全天上涨0.82点,报1164.28点。

上海黄金交易所

Table with 3 columns: Contract, Close Price, Change. Lists various gold contracts.



WORLD 国际市场

股→票

Table with 3 columns: Index Name, Close, Change. Lists major stock indices in Asia.

1月30日,亚洲各主要股指走势疲软。

日经225指数跌133.83点,报13345.03点。Kyushu Electric调降获利预测,电力公司领跌,Kyushu Electric下跌5.5%,Tokyo Electric下跌1.4%。市场担心日元升值会侵蚀出口商获利,松下电器下跌3.3%。日本邮船调高今年获利预测,日本邮船涨4%,Mitsui O.S.K.涨5.9%。

韩国KOSPI指数跌48.85点,报1589.06点。麦格理调降造船股评级,现代重工跌11%,三星重工跌8.6%。市场预期芯片制造商将降低产能,三星电子上涨2.3%,Semiconductor涨3%。

新加坡富时海峡时报指数跌49.87点,报3000.03点。花旗集团调降新加坡地产股股价目标,嘉德置地跌2.6%,城市发展公司跌3.2%,长春产业下跌5.6%。瑞信集团发布报告表示,创新科技iPod周边产品制造商财务改善,创新科技大涨8.6%。

欧洲、非洲、中东主要股票市场

Table with 4 columns: Index Name, Latest, Change, Previous Close. Lists major stock indices in Europe, Africa, and the Middle East.

1月30日,欧洲各主要股指走低。

截至发稿时间,英国富时100指数跌41.5点,最新报5843.7点,英国石油、苏格兰皇家银行领跌指数;德国DAX30指数跌30.82点,最新报6862.14点,BAYER AG、安联保险走弱打压指数;法国CAC40指数跌51.1点,最新报4890.35点,SANOFI-AVENTIS、道达尔等股走低带动指数下跌。

美洲主要股票市场

Table with 4 columns: Index Name, Latest, Change, Previous Close. Lists major stock indices in the Americas.

商品→期货

Table with 4 columns: Contract, Unit, Latest Price, Change. Lists various commodity futures.

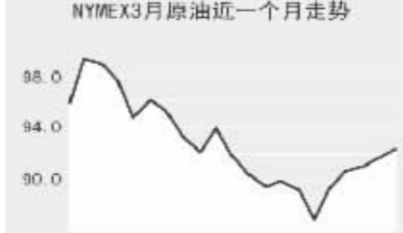


Table with 4 columns: Contract, Unit, Latest Price, Change. Lists various commodity futures.



金属市场

Table with 4 columns: Contract, Unit, Latest Price, Change. Lists various metal futures.

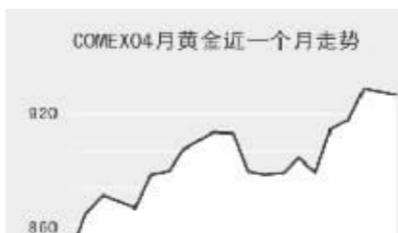


Table with 4 columns: Contract, Unit, Latest Price, Change. Lists various metal futures.

1月30日,纽约原油期货夜盘有所回落,截至发稿时间,3月原油最新价报91.98美元,跌0.3美元;布伦特3月原油报92.19美元,跌0.19美元。伦敦有色金属方面,截至发稿时间,伦敦铜130美元,报7190美元;伦铝涨27.2美元,报2667美元。芝加哥农产品方面,3月大豆报1263.6美分,跌3美分。

外→汇

Table with 3 columns: Variety, Value, Change. Lists various international exchange rates.

Table with 3 columns: Variety, Value, Change. Lists various international exchange rates.

Table with 3 columns: Variety, Value, Change. Lists various international exchange rates.

Table with 3 columns: Variety, Value, Change. Lists various international exchange rates.

利率→债券

Table with 4 columns: Variety, Value, Change, Previous Rate. Lists various interest rates.

Table with 4 columns: Variety, Value, Change, Previous Rate. Lists various interest rates.

Table with 2 columns: Variety, Yield Rate(%). Lists various government bond yields.

Table with 2 columns: Variety, Yield Rate(%). Lists various government bond yields.