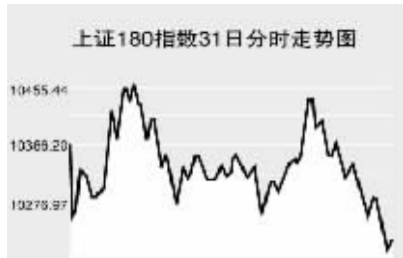


CHINA 中国市场

上海证券交易所

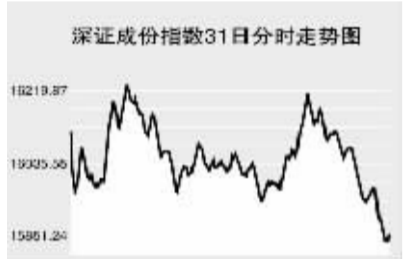


1月31日,上证综指全天收报4383.39点,下跌0.78%,沪市当日共成交761.89亿元。

上证综指早盘低开于4408.02点,开盘后指数急速回落至当日最低4368.3点,此后急速拉升,最高至4487.32点,之后指数维持宽幅震荡,午盘指数震荡走低,全天收报4383.39点,跌34.46点。沪市股票当日共成交761.89亿元,成交金额大幅缩小。沪市个股普跌。钢铁股走势强于大盘,宝钢股份、武钢股份、鞍钢股份均有2%以上涨幅。部分金融股支撑指数,工商银行、中国平安、中国人寿均收高。电器类股当日大幅下挫,浙江阳光跌停,澳柯玛、青岛海尔等股跌幅均超过9%。煤炭能源股震荡下挫,盘江股份、兖州煤业等股大幅收低。当日成交活跃的个股方面,中信证券涨3.23%,报68.12元;中国石化跌1.51%,报16.96元;中国联通涨5.5%,报11.51元;中国神华跌4%,报56.46元;中国石油涨3.35%,报25.27元;招商银行跌1.36%,报32.52元;中国远洋涨2.86%,报34.93元。

上证B股指数全天下跌1.88%,报302.51点。上证基金指数全天收报4737.3点,跌0.4%。

深圳证券交易所



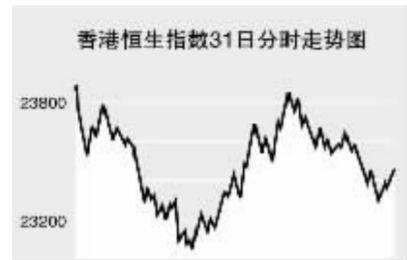
1月31日,深证成份指数全天收报15857.71点,跌1.67%,深市当日成交373.91亿元。

深成指早盘低开于16117.05点,开盘后指数呈现宽幅震荡,最高至16234.9点,午盘指数震荡下挫,最低至15842.2点,全天收报15857.71点,下跌270点,深市股票当日共成交373.91亿元,成交金额大幅缩小。深市个股普跌。农林牧渔板块当日大幅下挫,红太阳、正虹科技跌停,登海种业、丰乐种业等股跌幅也在9%以上。电器股同样走势疲软,佛山照明、盾安环境大幅收低。煤炭股大幅下挫,美锦能源继续跌停,靖远煤电、西山煤电跌幅均超过9%。当日

成交较为活跃的个股方面,万科A涨1.76%,报26.05元;西山煤电跌9.13%,报46.8元;西飞国际跌停,报36.9元;吉林敖东跌1.56%,报56.7元;鞍钢股份跌2.47%,报22.36元;五粮液跌3.25%,报37.75元;深发展A跌1.91%,报33.3元;云南铜业跌5.35%,报43.02元;锌业股份跌停,报12.59元。

中小板指数全天收报5706.94点,跌3.55%。深证B股收报638.78点,涨1.75%。深证基金指数收报4666.32点,跌0.42%。

香港交易所



1月31日,香港恒生指数创下10年来最大单日跌幅,恒生指数当日跌0.8%,收报23455.74点,恒生国企指数跌2.1%,收报12485.07点,全天成交1106亿港元。

恒生指数早盘高开23789.7点,开盘即至当日最高23887.2点,此后大幅下挫,至当日最低23052.9点后震荡上扬,午盘短暂上扬后震荡走低,全天收报23455.74点,跌197.9点。恒生国企指数当日跌幅更大,收报12485.07点,跌270.34点。

美联储的降息举动未能缓解投资者对信贷市场亏损进一步扩大之忧,同时法国巴黎银行降低对中国金融业的评级至减持,国内市值第三大建设银行下跌3.2%,交通银行下跌3.8%。高盛集团下调对中国中煤能源评级,煤炭股下跌,中国中煤能源下跌9.2%,兖州煤业下跌5.5%,中国神华能源下跌3.3%。其它内资金融股方面,中国银行跌0.1港元,报3.17港元;工商银行跌0.06港元,报4.63港元;招商银行跌0.95港元,报27.1港元;中国人寿跌1港元,报28港元;中国平安跌3.2港元,报7.14港元。

Table with columns: Index Name, Close, Change. Includes Shanghai 300 Index, Hang Seng Composite, etc.

上海期货交易所

Table with columns: Main Contract, Close Price, Change, Open Interest. Includes Aluminum, Gold, Copper, etc.

1月31日,沪燃料油、沪黄金收低,有色金属收高。

美原油上交易日震荡走低,当日继续回落,沪燃料油开盘维持低位波动,午盘震荡回升,收报3908元,跌28元。期金早盘下挫后维持整理,收报219.35元,跌1.71元。沪铜、沪铝当日宽幅震荡,沪铜收报61130元,涨180元;沪铝收报19930元,涨350元。沪镍收报19530元,涨30元。沪橡胶当日宽幅震荡,收报23625元,涨25元。

大连商品交易所

Table with columns: Main Contract, Close Price, Change, Open Interest. Includes Soybean, Corn, etc.

1月31日,连豆油收高,其他品种走软。

连大豆全天围绕前结算价宽幅震荡,收报4663元,跌2元。连玉米早盘收盘前急挫,今天收报1744元,跌2元。连豆粕早盘低开,午盘逐步回升,收报3271元,跌18元。豆油早盘急速拉升后维持高位波动,收报10964元,涨54元。棕榈油尾盘急挫后略有反弹,收报9758元,与上交易日结算价持平。聚乙烯维全天维持低位整理,收报13870元,跌35元。

郑州商品交易所

Table with columns: Main Contract, Close Price, Change, Open Interest. Includes Cotton, Rapeseed Oil, etc.

1月31日,郑软商品收高,PTA收低。

郑棉开盘维持整理,尾盘急挫后又快速拉升,收报14660元,涨5元。9月菜籽油收报10870元,涨156元。郑糖早盘高开,午盘维持高位整理,收报3841元,涨21元。郑麦低开,午盘快速走高,之后维持高位整理,全天收报2055元,涨15元。PTA早盘走高,午盘急挫后维持低位整理,收报7406元,跌40元。

中国外汇交易中心

Table with columns: Currency Type, Intermediate Price, Change. Includes USD, HKD, JPY, EUR, GBP.

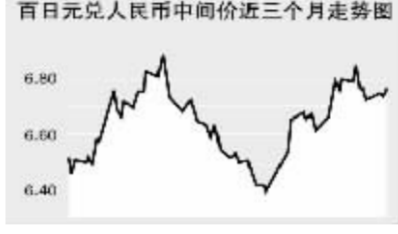
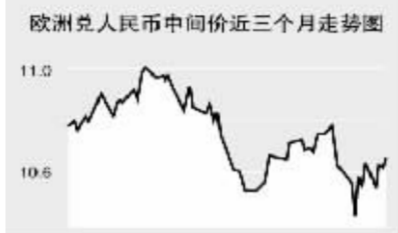
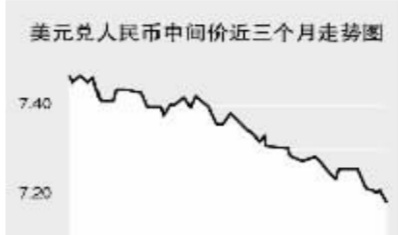


Table with columns: Currency Pair, Bid Price, Offer Price. Includes USD, HKD, EUR, GBP.

Table with columns: Currency Name, Buy Price, Sell Price. Includes various international currencies.

银行间市场:拆借、回购

Table with columns: Term, Shibor(%), Change (BP). Includes overnight, 1W, 2W, 1M, 3M, 6M, 9M, 1Y.

Table with columns: Variety, Term, Rate(%), Previous Rate(%). Includes FR001, FR007.

Table with columns: Variety, Weighted Rate(%), Change (Basis Points), Transaction Amount (Billion Yuan), Change (Billion Yuan). Includes IB0001, IB0007, etc.

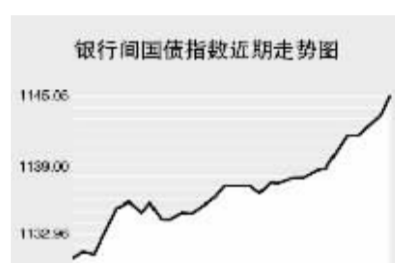
Table with columns: Variety, Weighted Rate(%), Change (Basis Points), Transaction Amount (Billion Yuan), Change (Billion Yuan). Includes R001, R007, etc.

Table with columns: Variety, Weighted Rate(%), Change (Basis Points), Transaction Amount (Billion Yuan), Change (Billion Yuan). Includes OR001, OR007, etc.

债券市场

Table with columns: Name, Close Price, Change. Includes government bonds, corporate bonds, etc.

Table with columns: Name, Close Price, Change. Includes interbank market bond index.



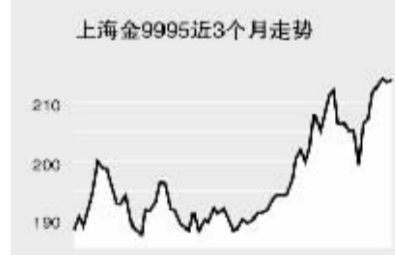
1月31日,交易所债券指数大幅收高;银行间债市各指数品种涨跌互现。

上证国债指数以111.98点开盘,盘中大幅走高,最终以当日最高112.09点收盘,上涨0.12点。同时再创新高。上证企债指数和巨潮企债指数当日盘中同样创近期新高,上证企债指数收报114.38点,上涨0.24点;巨潮企债指数收报113.81点,涨0.27点。

银行间国债指数高开于1144.39点,盘中继续走高,最终以当日最高1145.16点收市,涨1.82点,同时创近期新高。银行间债券市场中仅政策性金融债指数收低,全天收报1125.14点,下跌0.21点;新债指数当日涨幅最大,全天下涨2.58点,报1187.69点。

上海黄金交易所

Table with columns: Contract, Close Price, Change. Includes Au9995, Au9999, etc.



WORLD 国际市场

股→票

Table with columns: Index Name, Close, Change. Includes Asia Pacific Major Stock Market.

1月31日,亚洲各主要股指涨跌互现。

日经225指数涨247.44点,报13592.47点。Aisin Seiki和Daihatsu汽车提高今年会计年度获利预测,Aisin上涨6.6%,Daihatsu涨停,Daihatsu母公司丰田汽车涨5.4%。雅虎日本公告获利增长13%,雅虎日本涨停。佳能表示今年净利润为九年来最小,佳能跌2.4%。

韩国KOSPI指数涨35.62点,报1624.68点。现代重工公告单季获利创新高,并宣布买回库存股,现代重工涨9.1%。散装货费率涨幅为近两年来最大,STX Pan Ocean涨停,Korea Line涨15%。

新加坡富时海峡时报指数跌18.28点,报2981.75点。新加坡分层屋契委员会决定不提供一处地产的标售,长春产业重挫6.7%,嘉德置地否认有意买下Cnetro Australia Wholesale基金,嘉德置地跌1.5%。花旗调降新加坡交易所评级,新加坡交易所下跌3.5%。

欧洲、非洲、中东主要股票市场

Table with columns: Index Name, Latest, Change, Previous Close. Includes Europe, Africa, Middle East.

1月31日,欧洲各主要股指走低。

截至发稿时间,英国富时100指数跌83.1点,最新报5754.2点,沃达丰、汇丰控股领跌;德国DAX30指数跌108.95点,最新报6766.4点,E.ON公司、安联保险走弱打压指数;法国CAC40指数跌76.62点,最新报4796.95点,安盛集团、道达尔等股走低带动指数下跌。

美洲主要股票市场

Table with columns: Index Name, Latest, Change, Previous Close. Includes North America, South America.

商品→期货

Table with columns: Contract, Unit, Latest Price, Change. Includes Energy Market.

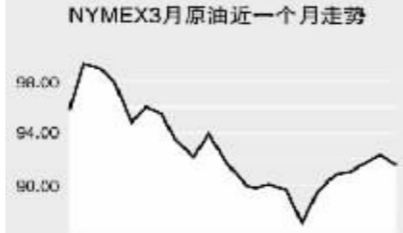
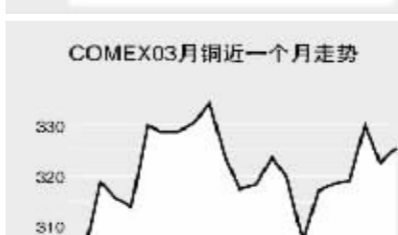
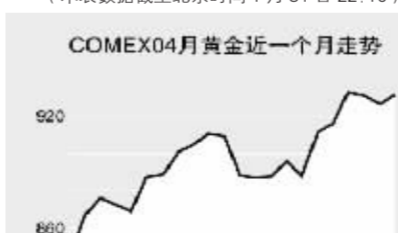


Table with columns: Contract, Unit, Latest Price, Change. Includes Agricultural Market.



金属市场

Table with columns: Contract, Unit, Latest Price, Change. Includes COMEX Gold, Silver, etc.



1月31日,纽约原油期货夜盘维持低位震荡,截至发稿时间,3月原油最新价报90.92美元,跌0.85美元;布伦特3月原油报91.63美元,跌0.29美元。伦敦有色金属方面,截至发稿时间,伦铜跌37.7美元,报7199.8美元;伦铝涨27美元,报2675美元。芝加哥农产品方面,3月大豆报1272美分,跌3.6美分。

外→汇

Table with columns: Variety, USD Value, Change, EUR Value, Change. Includes major currencies.

利率→债券

Table with columns: Variety, USD Value, Change, EUR Value, Change. Includes interest rates.

Table with columns: Variety, Rate (%). Includes government bond yields.

Table with columns: Variety, Yield Rate (%). Includes government bond yields.

Table with columns: Variety, Yield Rate (%). Includes government bond yields.