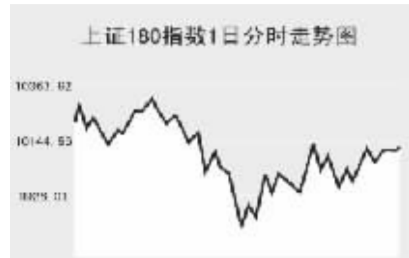


Global Markets

CHINA 中国市场

上海证券交易所

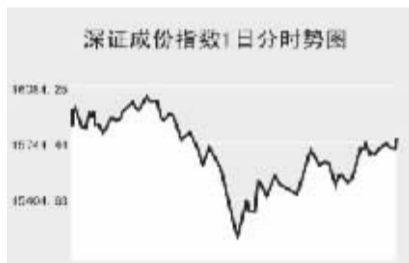


2月1日,上证综指全天收报4320.77点,下跌1.43%,沪市当日共成交982.08亿元。

上证综指早盘低开于4388.25点,开盘后指数维持震荡,最高至4411.7点,之后指数大幅下挫,午盘开盘后至当日最低4195.75点,此后震荡回升,全天收报4320.77点,跌62.63点。沪市股票当日共成交982.08亿元,成交金额大幅放大。沪市个股普跌。金融股当日带动指数走高,工商银行、中国平安涨幅超过3%。计算机板块当日大幅下挫,复旦复华、浪潮软件跌停。有色金属也大幅走低,厦门钨业、中金黄金等股大幅走低。汽车板块跌幅居前,风神股份、中国嘉陵跌停。当日成交活跃的个股方面,N中煤涨31.91%,报22.2元;中国联通跌1.65%,报11.32元;中信证券涨1.75%,报69.31元;中国石化跌3.07%,报16.44元;大秦铁路涨7.26%,报22.31元;中国远洋涨3.89%,报36.29元;中国平安涨3.04%,报73.99元;招商银行涨1.97%,报33.16元;中国石油跌3.36%,报24.42元。

上证B股指数全天下跌2.22%,报295.81点。上证基金指数全天收报4649.73点,跌1.85%。

深圳证券交易所



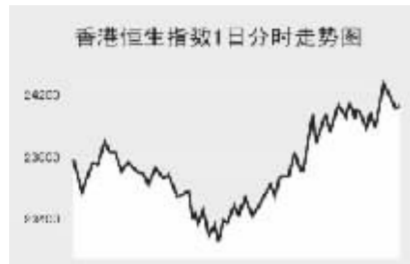
2月1日,深证成份指数全天收报15776.87点,跌0.51%,深市当日成交436.35亿元。

深成指早盘低开于15837.88点,开盘后指数小幅走高,最高至16012.87点,之后指数大幅下挫,最低至15151.16点,午盘指数大幅回升,全天收报15776.87点,下跌80.84点,深市股票当日共成交436.35亿元,成交金额大幅放大。深市个股普跌。煤炭股走势有所回稳,金牛能源涨幅超过7%,西山煤电、煤气化也小幅走高。预亏预减板块当日大幅走低,湖北迈亚、凯恩股份、鲁能泰山等多只个股跌停。电子信息股同样大幅下挫,中航光电、力合股份跌停。有色金

属延续疲弱走势,关铝股份、东方钨业跌停。当日成交较为活跃的个股方面,万科A涨3.65%,报27元;保定天鹅涨8.13%,报15.7元;五粮液跌4.48%,报36.06元;N南洋涨83.27%,报27.71元;西飞国际跌7.45%,报34.15元;吉林敖东涨3.79%,报54.55元;深发展A涨3.75%,报34.55元;N宏达涨74.93%,报18.35元。

中小板指数全天收报5559.79点,跌2.58%。深证B股收报640.45点,涨0.26%。深证基金指数收报4585.71点,跌1.73%。

香港交易所



2月1日,香港恒生指数当日涨2.85%,收报24123.58点,恒生国企指数涨6.4%,收报13284.74点,全天成交1194亿港元。

恒生指数早盘高开23791.9点,开盘震荡下跌,最低至23322.1点,此后指数大幅上扬,收盘前至当日最高24238.3点,全天收报24123.58点,涨667.8点。恒生国企指数当日涨幅更大,收报13284.74点,涨799.67点。

瑞信上调中国石油评级,石油股上涨,中国石化涨6.9%,中海油升7.7%。中煤能源A股首日上市,中煤能源涨3.02%。市场担心进一步的降息空间有限,地产股下挫,新鸿基地产下挫3.3%,长江实业跌1.8%。曾荫权表示,政府允许大陆投资者购买港股的计划已扫清障碍,中国海外发展涨12%,中国工商银行上扬9.7%。北京首都机场同意向母公司购买新建航站楼和相关资产,北京首都机场下挫7.8%。其它内资金融股方面,中国银行涨0.09港元,报3.26港元;建设银行涨0.46港元,报5.85港元;中国人寿涨1.5港元,报29.5港元;中国平安涨1.6港元,报55.8港元;中国财险涨0.99港元,报8.13港元。

Table with columns: Index Name, Close, Change. Lists various market indices like Shanghai 300, Hang Seng, etc.

上海期货交易所

Table with columns: Main Contract, Settlement Price, Change, Volume. Lists commodities like Aluminum, Gold, Copper, etc.

2月1日,沪黄金收低,有色金属、燃料油收高。

沪燃料油在外盘带动下早盘高开低走,午盘急速上扬,并维持高位波动,收报3924元,涨36元。期金高开单边回落,收报218.75元,跌0.73元。沪铜高开维持震荡走势,尾盘快速回落,收报61210元,涨420元。沪锌全天维持高位整理,盘中一度涨停,收报20485元,涨695元。沪铝收报19540元,涨70元。沪橡胶午盘出现一波急速拉升,收报23905元,涨295元。

大连商品交易所

Table with columns: Main Contract, Settlement Price, Change, Volume. Lists commodities like Soybean, Corn, etc.

2月1日,大商所主力品种全线收高。

连大豆高开急速拉升,之后维持高位整理,收报4725元,涨62元。连玉米高开维持震荡,尾盘快速上扬,收报1760元,涨16元。连豆粕高开有所回落,午盘维持整理,收报3295元,涨33元。豆粕早盘出现一波快速回落,全天收报11016元,涨52元。棕榈油盘中先扬后抑,收报9798元,涨20元。聚乙烯全天收报13890元,涨35元。

郑州商品交易所

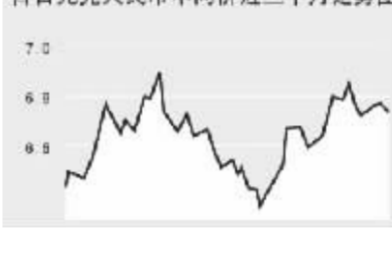
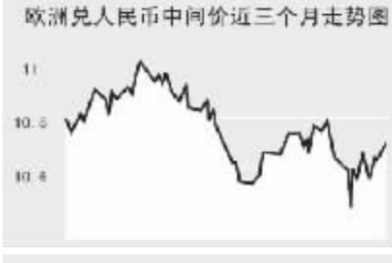
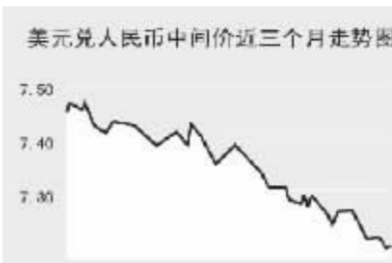
Table with columns: Main Contract, Settlement Price, Change, Volume. Lists commodities like Cotton, Rapeseed Oil, etc.

2月1日,郑商所主力品种涨跌互现。

郑棉当日维持在前结算价附近波动,收报14650元,跌5元。9月菜籽油收报10950元,涨130元。郑糖早盘高开,盘中震荡上扬,收报3878元,涨40元。郑麦高开维持整理走势,午盘单边上扬,全天收报2081元,涨30元。PTA低开急速拉升,此后维持整理,收报7416元,跌10元。

中国外汇交易中心

Table with columns: Currency, Intermediate Price, Change. Lists exchange rates for USD, HKD, JPY, EUR, GBP.



外汇即期交易收盘价

Table with columns: Currency, Bid Price, Offer Price. Lists spot rates for various currencies.

中国银行外汇牌价

Table with columns: Currency Name, Buy Price, Sell Price. Lists bank selling rates for various currencies.

(本表数据截至北京时间2月1日17:30)

银行间市场:拆借、回购

Table with columns: Term, Shibor(%), Change(BP). Lists interbank market rates.

Table with columns: Instrument, Term, Rate(%), Previous Rate(%). Lists repo rates.

Table with columns: Instrument, Weighted Rate, Change, Transaction Amount, Increase/Decrease. Lists interbank credit rates.

Table with columns: Instrument, Weighted Rate, Change, Transaction Amount, Increase/Decrease. Lists repo rates.

Table with columns: Instrument, Weighted Rate, Change, Transaction Amount, Increase/Decrease. Lists repo rates.

2月1日上海银行间同业拆放利率(shibor)涨跌互现。其中,隔夜品种涨幅最大,上涨0.77个基点至1.9958%;两周品种跌幅最大,跌17.64个基点至3.1252%。

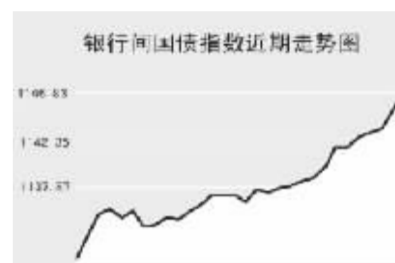
全国银行间同业拆借市场全天成交金额为795.49亿元,较前一交易日增加327.39亿元,成交笔数为109笔,较上一交易日增加17笔,加权平均利率水平为2.3696%,上调10.92个基点,共有73家会员参与当日交易。

全国银行间质押式回购市场全天共成交2069.4287亿元,较前一交易日少348.7566亿元,加权平均利率水平为2.551%,下调7.59个基点,共220家会员参与交易。买断式回购全天成交28.1亿元,较上一交易日减少27.13亿元,加权平均利率水平为3.1591%,上调19.97个基点,共11家会员参与交易。

债券市场

Table with columns: Name, Settlement Price, Change. Lists bond market indices.

Table with columns: Name, Settlement Price, Change. Lists interbank market bond indices.



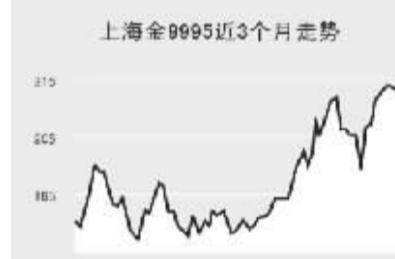
2月1日,交易所债券指数再创新高;银行间债市各指数品种全线上涨。

上证国债指数以112.1点开盘,盘中大幅走高,最终以当日最高112.38点收盘,上涨0.29点。同时再创近期新高。上证企业债指数和巨潮企业债指数当日盘中同样创近期新高,上证企业债指数收报115点,上涨0.62点;巨潮企业债指数收报114.41点,涨0.6点。

银行间国债指数高开于1146.32点,盘中继续走高,最终以当日最高1146.95点报收,涨1.79点,同时创近期新高。银行间债券市场当日全线上涨,新债指数当日涨幅最大,全天收报1190.73点,上涨3.04点;短期融资券涨幅相对较小,全天下涨0.58点,报1082.12点。

上海黄金交易所

Table with columns: Contract, Settlement Price, Change. Lists gold market data.



WORLD 国际市场

股→票

Table with columns: Index Name, Close, Change. Lists major stock indices in Asia.

2月1日,亚洲各主要股指涨跌互现。

日经225指数跌95.31点,报13497.16点。银行获利不如预期,三菱日联金融跌3.7%,瑞穗金融跌5%。因日元升值及美国需求疲软,索尼调降盈利预测,索尼跌8.2%。铃木表示,第三季获利增长20%,铃木涨5.8%。松下表示,平面电视营收将超越先前评估值,松下电器涨4.9%。

韩国KOSPI指数涨9.85点,报1634.53点。花旗认为现代重工拟买回库藏股的计划,展现对企业前景的信心,现代重工涨4.3%,三星重工涨8.1%,大宇造船及海事工程涨7.5%。

新加坡富时海峡时报指数涨26.05点,报3007.8点。特许半导体公布第四季净利增长9.3%,特许半导体涨7.8%。达科亚洲上季获利增长5.1%,达科亚洲上季获利增长5.1%。摩根士丹利预测今年石油和海运合约逊于去年,吉宝大跌5%。

欧洲、非洲、中东主要股票市场

Table with columns: Index Name, Latest, Change, Previous Close. Lists major stock indices in Europe, Africa, and the Middle East.

2月1日,欧洲各主要股指走高。

截至发稿时间,英国富时100指数涨148.9点,最新报6028.7点,力拓矿业、必和必拓领涨指数;德国DAX30指数涨154.69点,最新报7006.44点,E.ON公司、安联保险走高支撑指数;法国CAC40指数涨80.54点,最新报4950.33点,ARCELORMITTAL、法国兴业银行等股走高带动指数上涨。

美洲主要股票市场

Table with columns: Index Name, Latest, Change, Previous Close. Lists major stock indices in the Americas.

商品→期货

Table with columns: Contract, Unit, Latest Price, Change. Lists energy market data.

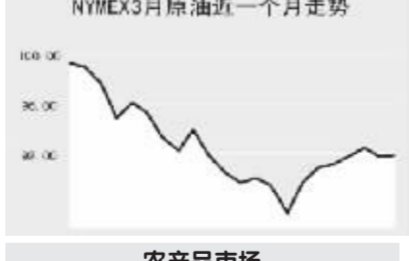
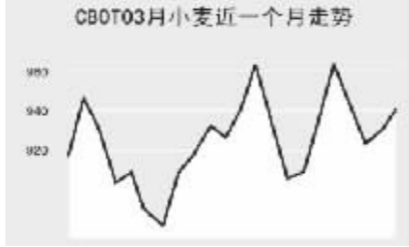
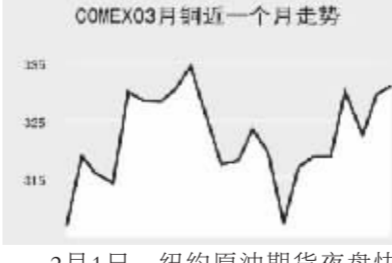
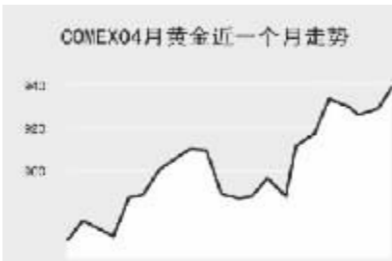


Table with columns: Contract, Unit, Latest Price, Change. Lists agricultural market data.



金属市场

Table with columns: Contract, Unit, Latest Price, Change. Lists metal market data.



2月1日,纽约原油期货收盘快速回落至发稿时间,3月原油最新价报90.8美元,跌0.56美元;布伦特3月原油报91.38美元,跌0.5美元。伦敦有色金属方面,截至发稿时间,伦铜跌5美元,报7295美元;伦铝跌11.5美元,报2700美元。芝加哥农产品方面,3月大豆报1284.4美分,涨10美分。

外→汇

Table with columns: Instrument, Value, Change. Lists major currency exchange rates.

Table with columns: Instrument, Value, Change. Lists major currency exchange rates.

Table with columns: Instrument, Value, Change. Lists major currency exchange rates.

Table with columns: Instrument, Value, Change. Lists major currency exchange rates.

利率→债券

Table with columns: Instrument, Value, Change. Lists major interest rates.

Table with columns: Instrument, Value, Change. Lists major interest rates.

Table with columns: Instrument, Value, Change. Lists major interest rates.

Table with columns: Instrument, Value, Change. Lists major interest rates.