债券指数(2月4日)

中国债券总指数	上证国债指数	银行间债券总指数	上证企债指数
115.957	112.380	116.927	115.240
0.06%	0.00%	0.06%	0.21%

全债指数行情(2月4日)

指数名称	指数值	指数涨跌幅(%)	成交量(万元)	修正久期	到期收益率(%)
中证全债	113.03	0.13	708390.13	6.26	4.397
中证3债	115.70	0.18	246430.80	1.80	3.735
中证7债	113.79	0.13	244766.49	4.24	4.265
中证10债	110.56	0.08	211554.48	7.28	4.704
中证10+债	106.15	0.14	5638.36	10.79	4.730
中证国债	112.57	0.11	72050.99	6.65	4.195
中证金融债	114.89	0.11	381000.00	5.00	4.471
中证企业债	113.93	0.39	255339.14	7.38	5.811

上海银行间同业拆放利率(2月4日)

期限	Shibor(%)	涨跌(BP)	期限	Shibor(%)	涨跌(BP)
O/N	1.9996	▲0.26	3M	4.5047	▲0.06
1W	2.8894	▼1.88	6M	4.5561	▲0.12
2W	3.0068	▼4.15	9M	4.6062	▲0.14
1M	3.2063	▼10.08	1Y	4.6646	▲0.17

人民币汇率中间价

2月4日	1美元	1欧元	100日元	1港币
	7.1923	10.6486	6.7350	0.92227

交易所债券收益率(2月4日)

代码	名称	最新收益率	收益率涨跌值	剩余年限
国债				
009908	99国债(8)	3.06%	-0.03%	1.633
010004	20国债(4)	3.14%	0.00%	3.296
010103	21国债(3)	1.03%	0.01%	0.216
010107	21国债(7)	4.16%	0.00%	13.485
010110	21国债(10)	3.85%	0.00%	3.638
010112	21国债(12)	3.86%	0.00%	3.734
010115	21国债(15)	2.61%	0.14%	0.868
010203	02国债(3)	3.94%	0.01%	4.2
010210	02国债(10)	3.33%	0.04%	1.529
010213	02国债(13)	4.10%	0.02%	9.625
010215	02国债(15)	3.70%	-0.03%	1.836
010301	03国债(1)	3.77%	-0.07%	2.041
010303	03国债(3)	4.21%	0.02%	15.197
010307	03国债(7)	3.98%	0.03%	2.54
010308	03国债(8)	4.07%	-0.05%	5.616
010311	03国债(11)	3.84%	-0.04%	2.789
010403	04国债(3)	3.10%	-0.15%	1.205
010404	04国债(4)	3.51%	0.17%	3.301
010407	04国债(7)	3.66%	-0.09%	3.553
010408	04国债(8)	3.48%	-0.07%	1.707
010410	04国债(10)	3.76%	0.00%	3.805
010501	05国债(1)	4.00%	0.00%	7.066
010504	05国债(4)	4.16%	0.04%	17.274
010505	05国债(5)	4.17%	-0.19%	4.301
010508	05国债(8)	3.01%	-0.02%	0.526
010511	05国债(11)	3.94%	-0.18%	2.707
010512	05国债(12)	4.27%	-0.02%	12.778
010513	05国债(13)	4.10%	0.00%	4.805
010702	07国债(02)	2.87%	-0.03%	0.107
010709	07国债(09)	2.99%	0.37%	0.356
010719	07国债19	2.29%	-2.94%	0.082
企业债				
120101	01中移动	7.00%	-0.01%	3.367
120102	01三峡债	5.78%	0.02%	8.769
120201	02三峡债	5.62%	-0.08%	14.625
120203	02中移(15)	5.90%	0.12%	9.729
120204	02苏交通	5.96%	-0.06%	9.852
120205	02金城投	6.25%	0.05%	4.844
120207	02武钢(7)	5.93%	-0.04%	1.751
120288	02金茂债	6.08%	-0.62%	4.227
120301	03沪轨道	5.93%	-0.26%	10.041
120302	03苏园建	6.28%	-0.07%	5.449
120303	03三峡债	5.52%	0.00%	25.488
120304	03电网(1)	6.24%	0.27%	5.904
120305	03电网(2)	6.53%	-0.10%	5.904
120306	03中电投	5.94%	-0.07%	10.841
120307	03浦发债	6.24%	-0.17%	4.94
120308	03沪铝面债	6.16%	-0.07%	4.97
120309	03苏交通	6.13%	-0.08%	5.795
120310	03网通(1)	6.19%	-0.02%	5.83
120482	04浦用债	6.63%	-0.20%	6.151
120483	04中石化	6.00%	-0.14%	6.055
120485	04电网(1)	6.25%	-0.16%	6.133
120501	05申能债	6.48%	0.01%	6.995
120502	05苏园建债	6.22%	-0.02%	7.285
120505	05华电债	6.36%	0.10%	7.4
120509	05国网(1)	6.50%	0.34%	7.422
120511	05沪建(1)	6.28%	0.27%	7.474
120512	05沪建(2)	5.82%	-0.02%	12.474
120516	05中电投债	5.62%	-0.51%	1.433
120517	05京能(1)	6.45%	0.03%	2.416
120518	05京能(2)	6.35%	-0.12%	4.416
120519	05华能债	5.40%	0.32%	7.414
120520	05杭城建	5.91%	-0.34%	7.373
120523	05闽高速	6.05%	-0.08%	7.345
120528	05世博债	6.50%	-0.01%	4.896
120601	06大唐债	5.20%	-0.14%	18.033
120602	06襄建投	5.27%	0.03%	18.142
120603	06国投债	4.36%	0.03%	13.2
120604	06国网(1)	6.12%	-0.16%	8.312
120605	06三峡债	5.34%	0.00%	18.263
120606	06张江债	6.25%	-0.46%	5.285
120607	06广发多	5.72%	-0.08%	13.397
120701	07世博(1)	6.41%	0.20%	9.03
120702	07世博(2)	5.35%	-0.04%	14.03
126001	06马钢债	6.13%	-0.18%	3.773
126002	06中化债	6.83%	-0.11%	4.822
126003	07云化债	6.72%	-0.19%	4.981
126005	07武钢债	6.15%	-0.12%	4.134
126006	07晨鸣债	6.18%	-0.17%	5.677
126007	07津滨债	6.23%	-0.25%	5.811
126008	08上汽债	6.29%	-0.30%	5.871
129902	98中铁(3)	5.90%	0.02%	1.688
129903	99三峡债	6.71%	-0.10%	3.468
111015	01三峡10	6.39%	-0.29%	3.759
111016	01广核债	5.02%	0.18%	0.849
111018	02电网15	5.99%	-0.12%	9.37
111019	02广核债	5.84%	-0.25%	9.767
111020	03华能1	6.37%	-0.16%	5.844
111023	03中铁债	5.71%	0.00%	13.553
111028	05博华债	6.18%	-0.83%	3.962
111032	06鲁能债	5.50%	-0.46%	13.485
111033	06铁道01	5.73%	-0.25%	5.696
111036	07中关村	6.61%	-0.06%	2.888
115001	国投债1	6.16%	-0.20%	4.811
115002	国安债1	6.98%	-0.24%	5.605

银行间债券收益率(2月4日)

代码	名称	最新收益率	收益率涨跌值	剩余年限
000209	00国开09	4.54%	-0.05%	2.619
010211	01国开11	4.72%	0.02%	3.619
030001	03国债01	3.95%	0.27%	2.041
038011	03苏交通债	5.42%	0.79%	5.795
0402020	04国开02	3.51%	0.00%	6.058
040203	04国开03	4.43%	0.00%	6.079
040206	04国开06	4.81%	0.01%	6.195
040211	04国开11	3.80%	-0.34%	1.433
040214	04国开14	4.15%	0.01%	1.551
040705	04建行03浮	5.58%	1.49%	6.893
0501023	05央行票据23	2.96%	-0.07%	0.077
0501031	05央行票据31	5.31%	0.00%	1.115
0501043	05央行票据43	3.36%	-2.00%	0.192
050207	05国开07	4.54%	1.10%	2.321
050404	05农发04	3.41%	-0.04%	0.2
050406	05农发06	4.61%	1.42%	2.364
050503	05工行03	4.99%	0.44%	7.608
050603	05中行02浮	5.72%	1.38%	7.077
058018	05中核债(1)	5.92%	-0.19%	7.46
058020	05沪建设(1)	5.92%	-0.19%	7.474
058024	05铁道债	5.93%	-0.18%	7.534
058029	05川投资01	5.66%	1.15%	7.748
060208	06国开08	4.04%	0.54%	3.301
060218	06国开18	3.43%	-0.30%	0.562
060225	06国开25	4.75%	-0.86%	5.715
060231	06国开31	3.61%	-0.45%	0.874
060413	06农发13	3.88%	0.00%	1.764
068003	06渝城投债	5.66%	1.89%	7.989
068007	06首都机场债	5.98%	1.84%	8.036
070011	07国债11	3.66%	0.02%	2.444
070014	07国债14	3.99%	0.02%	6.548
070016	07国债16	4.86%	1.31%	0.605
070017	07国债17	2.82%	-0.02%	4.712
070018	07国债18	3.96%	0.00%	6.808
0701015	07央行票据15	2.82%	-46.79%	0.066
0701018	07央行票据18	3.13%	0.00%	2.071
0701018	07央行票据18	2.82%	-35.45%	0.085
0701022	07央行票据22	3.32%	-27.55%	0.104
0701025	07央行票据25	3.10%	-21.67%	0.123
0701026	07央行票据26	4.18%	0.01%	2.129
0701032	07央票32	2.67%	0.00%	2.67
0701034	07央行票据34	3.28%	-14.58%	0.181
0701037	07央行票据37	3.40%	-12.04%	0.2
0701041	07央行票据41	3.30%	0.00%	2.225
0701050	07央票50	3.46%	-3.82%	0.296
0701081	07央行票据81	3.55%	-3.49%	0.488
0701084	07央行票据84	3.36%	-3.44%	0.507
0701085	07央行票据85	4.02%	0.00%	2.512
0701091	07央票91	2.57%	-2.77%	5.545
0701092	07央行票据92	4.50%	-0.13%	2.551
0701127	07央票127	3.94%	-0.26%	0.814
0701139	07央票139	3.93%	-0.58%	0.89
070208	07国开08	4.70%	0.01%	9.312
070211	07国开11	4.86%	1.06%	4.395
070213	07国开13	3.64%	1.28%	0.43
070216	07国开16	4.49%	0.00%	6.567
070217	07国开17	4.00%	0.02%	0.562
070219	07国开19	4.90%	1.34%	4.644
070222	07国开22	4.43%	0.06%	1.989
070224	07国开24	4.74%	-0.01%	4.849
070226	07国开26	4.79%	-0.02%	4.932
070227	07国开27	4.94%	0.00%	6.874
070229	07国开29	4.82%	0.01%	6.951
070307	07进出07	3.53%	-15.35%	0.134
070309	07进出09	4.34%	1.25%	1.523
070310	07进出10	4.06%	0.00%	2.57
070406	07农发06	4.88%	0.20%	6.282
070412	07农发12	3.67%	0.30%	0.485
070416	07农发16	4.38%	-0.12%	1.677
070417	07农发17	4.67%	1.35%	2.699
071302	07华夏02固	4.70%	0.00%	4.548
071304	07华夏02浮	5.54%	1.33%	4.548
078045	07招商债	5.92%	-0.19%	9.581
078058	07华道债	5.67%	0.45%	9.627
078071	07川气东送02	5.90%	-0.27%	9.773
0781057	07星华CP01	3.36%	-26.47%	0.145
0781066	07中纺CP01	5.41%	-22.50%	0.173
0781071	07中百CP01	1.43%	-0.09%	0.195
0781086	07网通CP01	3.88%	0.06%	0.258
0781092	07辽通CP01	3.23%	-31.73%	0.03
0781094	07沪陕建CP01	4.33%	-1.13%	0.29
0781103	07国联CP01	4.07%	-7.17%	0.332
0781106	07北建工CP01	4.93%	-8.30%	0.334
0781113	07闽高速CP02	4.16%	-0.30%	0.364
0781114	07海螺CP01	5.16%	-6.60%	0.364
0781136	07建发CP01	4.10%	-0.55%	0.427
0781140	07首创集CP01	4.28%	-5.12%	0.46
0781153	07方正CP01	4.55%	-5.62%	0.332
0781156	07华能CP01	5.18%	0.04%	0.507
0781169	07连云港CP02	5.43%	-2.97%	0.545
0781170	07北建工CP02	5.27%	-5.02%	0.548
0781181	07桂地申CP01	4.98%	0.04%	0.584
0781187	07吉林工CP01	4.30%	0.05%	0.586
0781201	07农产品CP01	6.17%	0.10%	0.641
0781232	07粤航CP02	5.34%	0.00%	0.773
0781241	07中石集CP02	5.01%	1.07%	0.31
0801004	08央行票据04	3.95%	-0.41%	0.929
0801006	08央行票据06	3.34%	-1.23%	0.181
0801007	08央行票据07	4.05%	-0.22%	0.948
0801009	08央行票据09	3.38%	-0.63%	0.2
0801010	08央行票据10	4.06%	-0.13%	0.967
0801013	08央行票据13	3.95%	-0.16%	0.986
0801014	08央行票据14	4.51%	-0.03%	2.992
0801015	08央行票据15	2.35%	-0.23%	0.233
0881002	08华联CP01	5.67%	-0.90%	0.929
0881010	08新港投CP01	5.38%	0.37%	0.945
0881019	08中电子CP01	5.71%	0.01%	0.964
0881020	08赤钢CP01	5.74%	0.03%	0.964
0881022	08南钢CP01	6.12%	0.00%	0.978
0881025	08力诺CP01	7.39%	-0.03%	0.984
0881026	08铁四局CP01	7.10%	0.01%	0.967
0881027	08长电CP01	4.55%	-0.13%	0.986
0881029	08九矿CP01	4.66%	-0.33%	0.995
0881030	08皖能CP01	5.95%	-0.31%	0.995

注：技术指标由北方之星数码技术公司提供

交易所回购行情(2月4日)

代码	名称	最新	涨跌值	成交量(万元)
204001	GC001	2.34	0.36	350130
204007	GC007	1.255	-1.745	123010
204014	GC014	1.9	-0.4	43200
204028	GC028	2.7	0.2	3660

银行间回购行情(2月4日)

品种	收盘价(%)	加权(%)	成交量(百万元)
R001	2.14	2.141	62213.37
R007	3	2.8747	25290.83
R014	2.99	2.9896	106181.48
R021	3.09	3.0893	7413.9
R1M	3.08	3.08	1638
R2M	3.4	3.325	388
R4M	4.2741	4.2741	500

2月债市：反弹步伐或放缓

⊙申万研究所 屈庆 张睿 张磊

受资金面宽裕和美联储大幅降息的因素影响，1月份债市大幅上涨，收益率持续走低。其中，国债走势好于其它债券，长债走势好于短债。

由于受到外围经济体下滑、国内恶劣天气和紧缩宏观调控的影响，我们认为今年中国经济步入下降通道难以避免，一季度经济减速迹象可能更为明显。而天气和春节因素将拉动1月份CPI水平攀升至6.8%的高位，信贷也可能超预期。

我们预计，2月份央行将继续以数量紧缩政策为主，考虑天气和春节因素对CPI的影响和美联储大幅降息制约国内加息空间的影响，央行不会马上采取加息的行动。信贷超预期可能导致央行提高存款准备金率以回笼流动性，并且提前对冲3月份面临的高达6000亿元的公开市场到期资金。政策出台的时点可能在春节之后，正式实行可能在3月份。

综合分析，我们认为外围市场的动荡对国内的影响将逐步显现，国内经济下滑的趋势日趋明显，这是目前决定债市走势最关键的因素。我们看好2月份债市的走势，反弹的行情将会持续。当然，考虑到1月份国债收益率下降幅度较快，通货膨胀压力短期内有加大的压力以及1月份信贷扩张速度过快后可能引发的流动性调控，我们认为2月份收益率的下降幅度可能不如1月份那么明显。

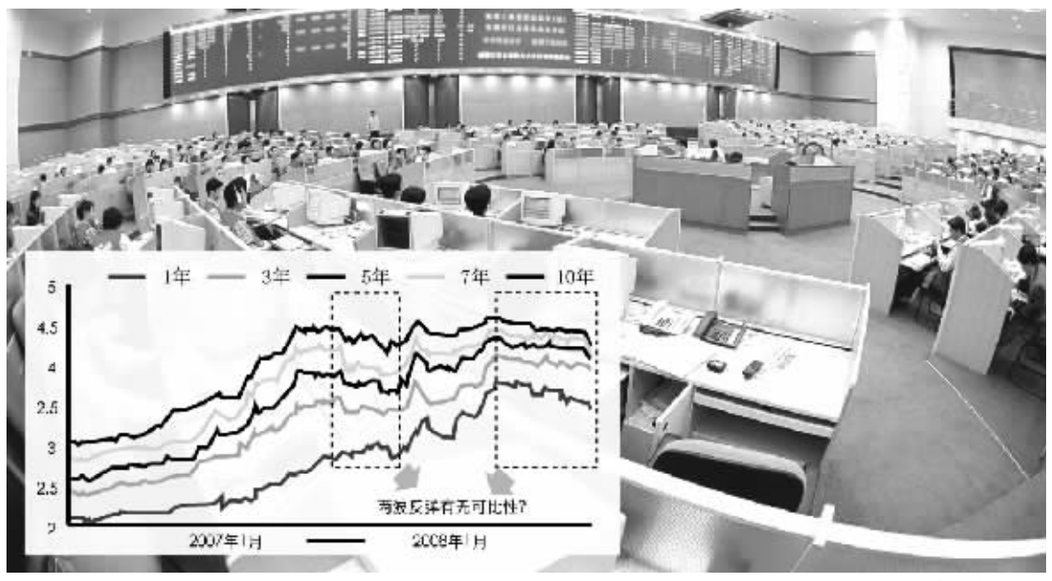

郭晨凯 制图

投资策略上，我们看好长期国债，机会依然大于风险，建议配置型机构继续增配长债。由于前期企业债和公司债收益率下降幅度不大，面临补降的需要；公司债将可进入银行间市场发行和流通，投资群体的增加将带动收益率的下降，交易型机构可以寻找短期的交易机会。另外，分离债供给增长较快的预期下，机构应等待更好的时机配置高收益分离债。短融市场方面，建议稳健的投资者以配置信用等级高、流动性好的短融为主；激进的投资者则可耐心筛选部分收益率高的短融品种。

■汇市观潮

多空力量均衡 美元走势料震荡为主

⊙东航国际金融 马文佳

2008年伊始，全球金融市场动荡加剧，由美国经济可能陷入衰退引发的担忧情绪令全球股市普跌，美联储更是大方出手以挽救经济颓势和投资者信心，8天时间内降息幅度达125个基点之多，美元因此承压下挫，至2月1日收盘美元指数年初以来累计下跌1.48%。

——美联储激进降息，3月仍有再次降息可能。我们认为，有越来越多的数据证明，在2007年第四季度和2008年第一季度美国经济正开始加速下滑的情况下，美联储仍然会关注经济增长和信贷紧缩更甚通胀压力，美联储在3月中下旬的利率会议上仍将继续降息。

目前美国的基准利率为3%，在主要发达国家中仅高于日元0.5%和瑞郎2.75%的利率。如果美联储继续降息，美元很有可能沦为投资者套息交易的融资货币，即投资者抛售美元以换取其他更高收益率的货币，对美元走势不利。

在美国经济增长放缓、美联储利率政策维持下行趋势，与其他主要非美货币如欧元、澳元、英镑等利差加大的情况下，美元很难有实质性的强劲反转走势。

——欧元上涨乏力，或助美元构筑短期底部。相较美联储宽松的货币政策态度，欧洲央行则显得一如既往的强硬，欧洲央行似乎把目光更多地集中在欧元区的通胀风险上，对欧元区的经济前景仍然保持相对乐观。

欧美两大货币利率两年多以来首次出现倒挂并相差100基点，这无疑应为欧元上涨注入强劲动力。但我们目前为止看到的状况是欧元在前期历史高点附近止步不前，欧元兑美元在1.4961，1.4921和1.4953附近区域有形成三重顶的可能，暗示欧元的多头力量似乎不足。

我们认为，造成欧元上涨乏力的最主要原因是投资者对欧元区经济前景的担忧，并把目光从关注通胀转向经济增长。事实上，美国经济与世界其他经济体增长之间的脱钩论正越来越受到质疑。目前来看，投资者正在衡量美国经济衰退给欧元区经济造成多大负面影响，美元短期可能获得喘息的机会。

——风险厌恶情绪有利美元发挥避险特性。我们认为，美国政府和美联储为提振美国经济增长所持的积极态度，一定程度上稳定了投资者对于美国经济和美元资产的信心，不过持续降息和减税的财政政策存在一定的时滞性，是否会真正带领美国经济走出低谷还有待验证。而由于短期全球经济前景出现不确定性，投资者的风险厌恶情绪高涨，全球股市在2月可能的进一步下挫将引起另一波日元套息交易交叉盘的平仓，不利欧元、澳元等高息货币的走势，反而会给予美元一定的支撑，美元的传统避险货币角色将显现出来。特别是在近期有众多美元利空的消息出台的情况下，美元的跌势明显放缓，暗示美元可能已在构建一短期底部，短线下跌空间有限。

在目前做多和做空美元的氛围都不十分强大的情况下，2月美元再次走出去年的单边行情的可能不大，预计美元将维持宽幅震荡的走势，特别是在2月无重大金融事件的情况下，美元可能更倾向于小幅震荡走高。

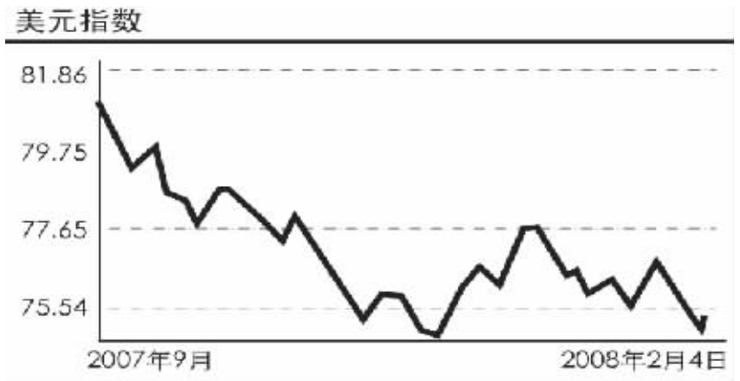

郭晨凯 制图

市场聚焦欧英澳利率决议 澳元升至三个月高点

⊙胡箫箫

欧元兑美元周一较纽约收盘水准上升0.3%，最高至1.4850美元。欧元兑美元上周五曾触及两个月高点1.4956美元，仅略低于去年11月创下的历史高位1.4968美元。此前因美国供应管理协会(ISM)制造业指数意外反弹，抵消美国非农就业人数四年半以来首次减少的冲击，令欧元兑美元上周五自纪录高点附近回落，但受亚洲股市劲扬，利差交易再度活跃，令高收益货币欧元获得支撑。

英镑兑美元周一跳升近0.8%最高至1.9777美元，这主要是因为投资者进行获利了结，回补部分英镑空头头寸，同时利差交易复燃也令高收益货币英镑获得支撑。但英镑的上涨动力明显不足，因为本周英国央行几乎肯定会降息0.25个百分点至5.25%，而欧洲央行则可能在周四的会议上维持利率于4%不变。

美元兑日元呈现震荡上扬的走势，盘中一度升至106.98，这主要是因为日经指数收高2.7%，中国沪综指跳涨逾7%。而股市走势近期一直是汇率的主要影响因素，股市的回暖令投资者恢复利差交易，使得低息货币日元受到抛压。亚洲交投清淡，许多投资者本周因农历新年而离场。

澳元兑美元周一上涨近0.8%，触及去年11月14日以来的三个月高位0.9075，主要是因为周一公布的数据显示，澳洲通胀年率1月加速至20个月高点，2007年房价则写下两位数字的成长率，使投资者对澳洲央行周二升息的预期升温；同时，在股市回暖的情况下，澳元也受到利差交易再度活跃的支撑。

(作者系中国建设银行总行交易员)

上证所固定收益证券平台成交行情(2月4日)

代码	简称	昨日收盘价(元)	昨日加权平均价(元)	当日开盘价(元)	当日最高价(元)	当日最低价(元)	当日最新价(元)	当日加权平均价(元)	当日总成交量(手)	当日总成交金额(万元)	当日总成交笔数	昨日收盘收益率(%)	昨日加权平均收益率(%)	当日开盘收益率(%)	当日最高收益率(%)	当日最低收益率(%)	当日最新收益率(%)	当日加权平均收益率(%)
019711	07国债11	99.600	99.609	99.600	0.000	0.000	99.600	0.000	0	0	0	3.6924	3.6890	0	0	0	0	0
019714	07国债14	99.615	99.608	99.615	0.000	0.000	99.615	0.000	0	0	0	3.9625	3.9640	0	0	0	0	0
019716	07国债16	99.785	99.807	99.784	99.784	99.784	99.784	99.784	10000	998	2	3.2562	3.2216	3.2620	3.2620	3.2620	3.2620	3.2637
019717	07国债17	100.104	100.064	100.104	0.000	0.000	100.104	0.000	0	0	0	3.9694	3.9788	0	0	0	0	0
019718	07国债18	102.150	102.150	102.150	0.000	0.000	102.150	0.000	0	0	0	3.9795	3.9795	0	0	0	0	0
019720	07国债20	100.330	100.330	100.330	0.000	0.000	100.330	0.000	0	0	0	3.2392	3.2392	0	0	0	0	0
122000	07长电债	99.000	99.725	99.000	0.000	0.000	99.000	0.000	0	0	0	5.4796	5.3824	0	0	0	0	0
122001	07港工债	100.000	100.000	100.000	0.000	0.000	100.000	0.000	0	0	0	5.7660	5.7662	0	0	0	0	0
122002	07华能G1	100.000	100.000	100.000	0.000	0.000	100.000	0.000	0	0	0	5.7660	5.7662	0	0	0	0	0
122003	07华能G2	100.000	100.000	100.000	0.000	0.000	100.000	0.000	0	0	0	5.7660	5.7662	0	0	0	0	0
122004	07华能G3	100.000	100.000	100.000	0.000	0.000	100.000	0.000	0	0	0	5.7660	5.7662	0	0	0	0	0

上证所固定平台国债收益率曲线

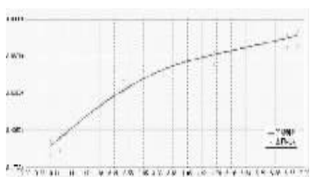

国债收益率曲线

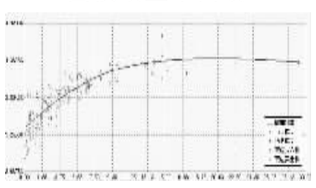

上证所固定收益证券平台确定报价行情(2月4日)

代码	简称	买入报价方(交易席位简称)	买入价(净价,元)	买入数量(手)	买入到期收益率(%)	卖出报价方(交易席位简称)	卖出价(净价,元)	卖出数量(手)	卖出到期收益率(%)
019711	07国债11	中银证券	99.550	5000	3.7148	人保资产	99.710	5000	3.6451
019711	07国债11	中金公司	99.550	5000	3.7148	光大证券	99.710	5000	3.6451
019711	07国债11	长江证券	99.550	5000	3.7148	国寿资产	99.724	5000	3.6390
019711	07国债11	广发证券	99.530	5000	3.7235	招商证券	99.724	5000	3.6390
019711	07国债11	国信证券	99.500	5000	3.7366	国信证券	99.729	5000	3.6368
019711	07国债11	申银万国	99.500	5000	3.7366	申银万国	99.729	5000	3.6368
019711	07国债11	国寿资产	99.495	5000	3.7388	广发证券	99.750	5000	3.6277
019711	07国债11	招商证券	99.495	5000	3.7388	中银证券	99.770	5000	3.6190
019711	07国债11	人保资产	99.482	5000	3.7445	中金公司	99.779	5000	3.6151
019711	07国债11	光大证券	99.481	5000	3.7449	长江证券	99.779	5000	3.6151
019714	07国债14	华泰证券	99.400	5000	4.0006	中信证券	99.850	5000	3.9212
019714	07国债14	国寿资产	99.340	5000	4.0113	国寿资产	99.900	5000	3.9124
019714	07国债14	中金公司	99.340	5000	4.0113	中银证券	99.900	5000	3.9124
019714	07国债14	中银证券	99.340	5000	4.0113	中金公司	99.905	5000	3.9115
019714	07国债14	申银万国	99.340	5000	4.0113	申银万国	99.905	5000	3.9115
019714	07国债14	中信证券	99.290	5000	4.0201	华泰证券	99.950	5000	3.9036
019716	07国债16	中金公司	99.751	5000	3.3171	中信证券	99.804	5000	3.2287
019716	07国债16	中金公司	99.745	5000	3.3271	国信证券	99.804	5000	3.2287
019716	07国债16	国信证券	99.745	5000	3.3271	银河证券	99.804	5000	3.2287
019716	07国债16	银河证券	99.745	5000	3.3271	申银万国	99.804	5000	3.2287
019716	07国债16	申银万国	99.745	5000	3.3271	长江证券	99.804	5000	3.2287
019716	07国债16	长江证券	99.745	5000	3.3271	中金公司	99.810	5000	3.2187
019717	07国债17	广发证券	100.400	5000	3.8990	中银证券	100.770	5000	3.8121
019717	07国债17	中银证券	100.350	5000	3.9108	广发证券	100.820	5000	3.8004
019718	07国债18	国信证券	101.900	5000	4.0211	中银证券	102.430	5000	3.9320
019718	07国债18	中银证券	101.850	5000	4.0296	国信证券	102.490	5000	3.9219
019720	07国债20	匿名	100.231	5000	3.3515	广发证券	100.300	5000	3.2691
019720	07国债20	中信证券	100.230	5000	3.3527	国信证券	100.308	5000	3.2596
019720	07国债20	广发证券	100.225	5000	3.3586	中信证券	100.313	5000	3.2536
019720	07国债20	国信证券	100.225	5000	3.3586				
122000	07长电债	国寿资产	98.700	1000	5.5210	国寿资产	100.100	1000	5.3301
122001	07港工债	中金公司	100.250	1000	5.7297	中金公司	101.700	1000	5.5340
122002	07华能G1	中信证券	100.000	1000	5.6626	中信证券	100.800	1000	5.4718
122003	07华能G2	中信证券	100.000	1000	5.7442	中信证券	101.100	1000	5.5478
122004	07华能G3	中信证券	100.000	1000	5.8955	中信证券	101.400	1000	5.7064

本周央票暂停发行

⊙本报记者 丰和

昨天公开市场发布今年第2 号公告，暂停今天的央行票据发行。由于今天是春节前的最后一次公开市场操作，这也意味着，本周央行将暂停央票发行。

本周，到期的央票和正回购量合计为800亿元。至今，今年以来公开市场释放的资金量将累计达到4700亿元，货币市场的流动性充足程度远远超过去年同期。因此，业内人士估计，今年公开市场将打破往年春节前的操作惯例，可能将不再以逆回购的方式向市场投放流动性。

人民币中间价继续小幅回落

⊙据新华社电

来自中国外汇交易中心的最新数据显示，昨日人民币对美元汇率中间价报7.1923，在前一交易日走低的基础上继续小幅回落。

市场预期，美联储有可能在3月份继续动用降息举措。有外汇专家认为，如果这一手段将能挽救美国经济于衰退的边缘，那么对于美元是利好而非利空。

1月国债市场反弹势头迅猛

⊙特约撰稿 朱岩

新年的第一个月，中债指数—国债总指数(财富指数）呈持续大幅反弹的走势，累计上涨1.98点。在股市惨淡的市况下，国债市场的反弹势头迅猛，上证国债指数率先