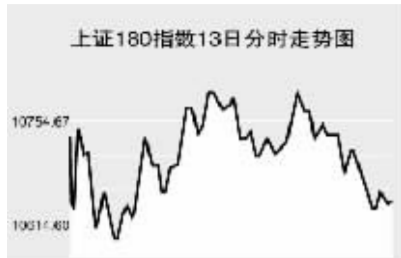


Global Markets

CHINA 中国市场

上海证券交易所

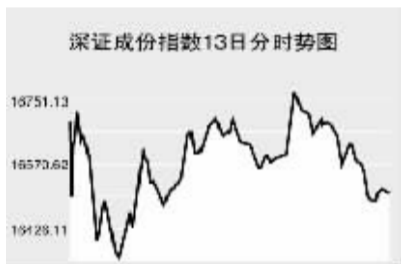


2月13日,上证综指全天收报4490.72点,跌2.37%,沪市当日共成交615.49亿元。

上证综指早盘低开于4525.03点,开盘后指数震荡走低,最低至4454.64点,此后震荡走高,早盘收盘前至当日最高4547.54点,午盘指数缓步走低,全天收报4490.72点,下跌108.97点。

上证B股指数全天收报310.4点,上证基金指数全天收报4903.1点,跌1.88%。

深圳证券交易所



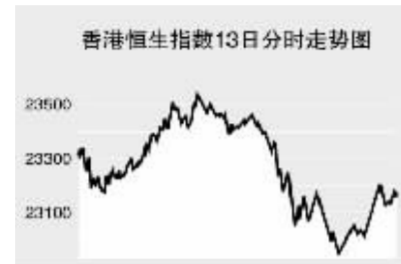
2月13日,深证成份指数全天收报16502.44点,跌2.12%,深市当日成交267.79亿元。

深成指早盘低开于16663.9点,全天指数呈现低位宽幅震荡,期间最低至16359.51点,最高至16730.05点,全天收报16502.44点,下跌357.2点。

跌3.26%,报27.29元;金风科技涨停,报145.15元;云南铜业跌0.78%,报46.93元;银基发展涨1.62%,报12.55元;力合股份跌1.66%,报18.31元;保定天鹅涨1.2%,报17.71元;五粮液跌3.03%,报38.08元;吉林敖东跌2.96%,报56.43元;鞍钢股份跌2.2%,报24.47元。

中小板指数全天收报5914.73点,跌1.25%。深证B股收报659.11点,跌2.21%。深证基金指数收报4824.64点,跌1.71%。

香港交易所



2月13日,香港恒生指数当日收报23169.55点,恒生国企指数收报23534.5点,收报12949.38点,全天成交825亿港元。

恒生指数早盘高开于23330.1点,短暂回落指后大幅走高,最高至23534.5点,此后震荡走低,午盘指数加速下跌,最低至22938.1点,尾盘有所回升,全天收报23169.55点,涨2479.9点。

恒生国企指数当日收报12949.38点,涨212.69点。

明报称永隆银行可能被一家中国内资银行收购,永隆银行涨7.5%。南华早报引述分析师报道称,香港住宅房租上涨和抵押贷款利率下滑可能刺激更多人购房,地产股走强,新鸿基地产升1.9%,长江实业涨1.5%。麦格理集团将新世界发展目标股价上调6%,并维持增持评级,新世界发展涨3.5%。瑞信报告助长了市场对金属价格上涨的预期,商品股上涨,中信资源大涨10.67%。其它内资金融股方面,中国银行平盘收报3.07港元;工商银行涨0.17港元,报4.92港元;建设银行涨0.14港元,报5.56港元;中国人寿涨0.45港元,报28.85港元;中国平安跌0.25港元,报53.8港元;中国财险跌0.01港元,报7.48港元。

Table with 3 columns: Index Name, Close, Change. Includes Shanghai 300 Index, Hang Seng Composite Index, etc.

上海期货交易所

Table with 4 columns: Main Contract, Close Price, Change, Open Interest. Includes Aluminum, Gold, Copper, etc.

2月13日,沪有色金属涨跌互现,燃料油收高。

假日期间,国际原油走高,沪燃料油高开缓步下滑,收报3940元,涨60元。期金高开急挫,之后震荡走低,收报213.69元,跌1.39元。

大连商品交易所

Table with 4 columns: Main Contract, Close Price, Change, Open Interest. Includes Soybean, Corn, etc.

2月13日,大商所主力品种涨跌互现。

连大豆全天维持低位震荡,收报4808元,跌23元。连玉米开盘急挫后震荡走高,收报1782元,涨3元。连豆粕早盘低开,盘中先抑后扬,收报3355元,跌20元。

郑州商品交易所

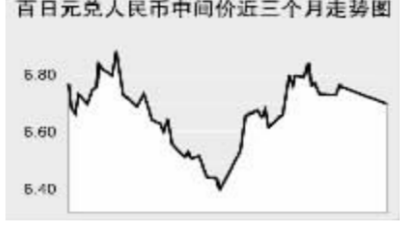
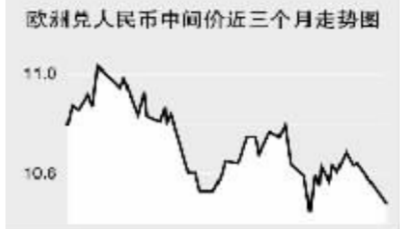
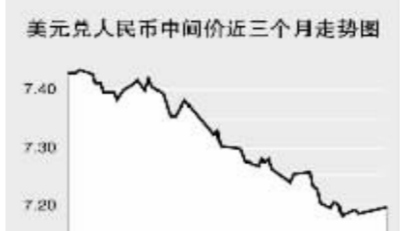
Table with 4 columns: Main Contract, Close Price, Change, Open Interest. Includes Cotton, Rapeseed, etc.

2月13日,郑棉收低,其他主力品种收高。

郑棉全天维持低位整理,收报14370元,跌60元。9月菜籽油快速上扬后缓步下滑,收报11712元,涨260元。

中国外汇交易中心

Table with 3 columns: Currency, Intermediate Price, Change. Includes USD, HKD, JPY, EUR, GBP.



外汇即期交易收盘价

Table with 3 columns: Currency Pair, Bid Price, Offer Price. Includes USD, HKD, JPY, EUR, GBP.

中国银行外汇牌价

Table with 4 columns: Currency Name, Buy Price, Sell Price, Bid Price. Includes GBP, USD, etc.

银行间市场:拆借、回购

Table with 3 columns: Term, Shibor(%), Change(BP). Includes O/N, 1W, 2W, etc.

Table with 3 columns: Instrument, Term, Rate(%), Previous Rate(%). Includes FR001, FR007.

Table with 4 columns: Instrument, Weighted Rate(%), Change(Basis Points), Transaction Amount(Billion Yuan), Change(Billion Yuan). Includes IB0001, IB0007, etc.

Table with 4 columns: Instrument, Weighted Rate(%), Change(Basis Points), Transaction Amount(Billion Yuan), Change(Billion Yuan). Includes R001, R007, etc.

Table with 4 columns: Instrument, Weighted Rate(%), Change(Basis Points), Transaction Amount(Billion Yuan), Change(Billion Yuan). Includes OR007, OR1M.

Table with 4 columns: Instrument, Weighted Rate(%), Change(Basis Points), Transaction Amount(Billion Yuan), Change(Billion Yuan). Includes OR007, OR1M.

2月13日上海银行间同业拆放利率(shibor)双双隔夜品种收低。隔夜品种当日下跌3.31个基点至2.2381%;两周品种涨幅最大,涨9.69个基点至2.6212%。

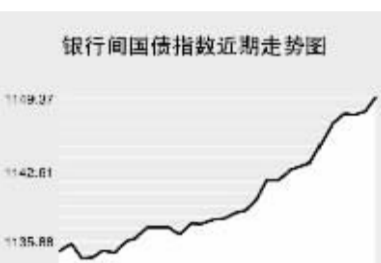
全国银行间同业拆借市场全天成交金额为648.29亿元,较前一交易日增加481.37亿元,成交笔数为94笔,较上一交易日增加59笔,加权平均利率水平为2.579%,上调10.35个基点,共有76家会员参与当日交易。

全国银行间质押式回购市场全天共成交1239.0916亿元,较前一交易日增加253.8129亿元,加权平均利率水平为2.4239%,下调4.93个基点,全天共成交294笔,增加157笔,共227家会员参与交易。买断式回购全天成交28.2亿元,较上一交易日增加28.2亿元,加权平均利率水平为2.5413%,上调254.13个基点,共9家会员参与交易。

债券市场

Table with 3 columns: Name, Close Price, Change. Includes Shanghai 10-year Treasury, etc.

Table with 3 columns: Name, Close Price, Change. Includes Government Bond Index, etc.



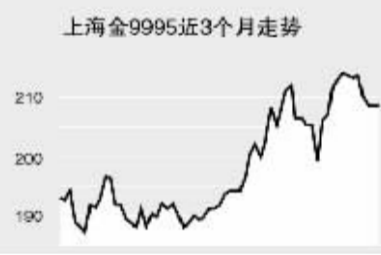
2月13日,交易所债券指数再创新高;银行间债市各指数涨多跌少。

上证国债指数以112.78点开盘,盘中呈现震荡,最终以112.75点收盘,上涨0.05点。盘中112.84点再创近期新高。上证企债指数和巨潮企债指数当日大幅走高,其中上证企债指数收报当日最高116.38点,上涨0.5点,并创近期新高;巨潮企债指数收报当日最高115.36点,涨0.48点,并创近期新高。

银行间国债指数高开于1150.4点开盘,盘中1150.63点创近期新高,最终以1149.46点报收,涨1.42点。银行间债券市场各指数中仅长年债收低,全天收报1123.49点,跌0.04点;政策性金融债大幅上涨,全天上涨6.18点,报1135.77点。

上海黄金交易所

Table with 3 columns: Contract, Close Price, Change. Includes Gold 9995, Gold 9999, etc.



WORLD 国际市场

股→票

Table with 3 columns: Index Name, Close, Change. Includes Asia Pacific, Japan, etc.

13日,亚洲各主要股指涨跌互现。日经225指数涨46.34点,报13068.3点。货运价格延续二个月来最久涨势,海运股领涨,商船三井上涨4.9%,川崎汽船上涨4.4%。

13日,欧洲各主要股指走势疲软。截至发稿时间,英国富时100指数跌57.6点,最新报5852.4点,沃达丰、英国石油领涨;德国DAX30指数跌42.11点,最新报6925.73点,西门子、DEUTSCHE BOERSE走弱打压指数;法国CAC40指数跌14.3点,最新报4826.41点,ARCELORMITTAL、法国电信等股走低带动指数下跌。

欧洲、非洲、中东主要股票市场

Table with 4 columns: Index Name, Latest, Change, Previous Close. Includes FTSE 100, DAX, etc.

13日,欧洲各主要股指走势疲软。截至发稿时间,英国富时100指数跌57.6点,最新报5852.4点,沃达丰、英国石油领涨;德国DAX30指数跌42.11点,最新报6925.73点,西门子、DEUTSCHE BOERSE走弱打压指数;法国CAC40指数跌14.3点,最新报4826.41点,ARCELORMITTAL、法国电信等股走低带动指数下跌。

Table with 4 columns: Index Name, Latest, Change, Previous Close. Includes Nikkei, Hang Seng, etc.

商品→期货

Table with 4 columns: Contract, Unit, Latest Price, Change. Includes Energy, Agriculture.

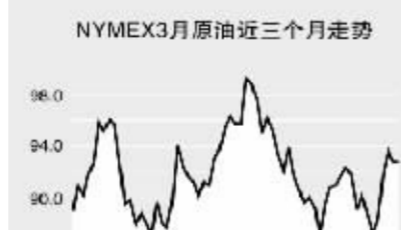
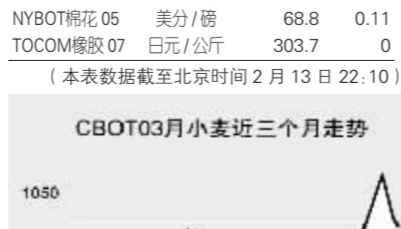


Table with 4 columns: Contract, Unit, Latest Price, Change. Includes CBOT Soybean, etc.



金属市场

Table with 4 columns: Contract, Unit, Latest Price, Change. Includes COMEX Gold, Silver, etc.



2月13日,纽约原油期货夜盘呈现宽幅震荡,3月原油最新价报92.64美元,跌0.14美元;布伦特3月原油报92.48美元,涨0.27美元。伦敦有色金属方面,截至发稿时间,伦铜跌86美元,报7740美元;伦铝涨5美元,报2655美元。芝加哥农产品方面,3月大豆报1318美分,跌3美分。

外→汇

Table with 3 columns: Instrument, Value, Change. Includes USD, EUR, GBP.

Table with 3 columns: Instrument, Value, Change. Includes USD, EUR, GBP.

Table with 3 columns: Instrument, Value, Change. Includes USD, EUR, GBP.

Table with 3 columns: Instrument, Value, Change. Includes USD, EUR, GBP.

利率→债券

Table with 4 columns: Instrument, Value, Change. Includes US, UK, etc.

Table with 4 columns: Instrument, Value, Change. Includes US, UK, etc.

Table with 2 columns: Instrument, Yield(%). Includes US, UK, etc.

Table with 2 columns: Instrument, Yield(%). Includes US, UK, etc.