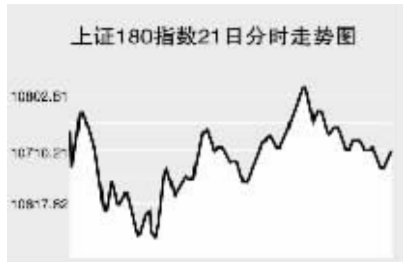


Global markets

CHINA 中国市场

上海证券交易所

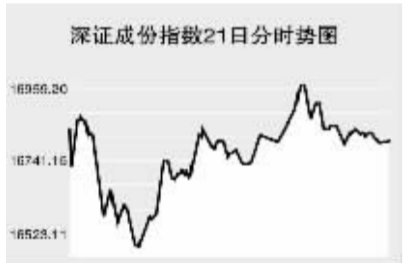


2月21日,上证综指全天收报4527.18点,跌0.87%,沪市当日共成交1002.9亿元。

上证综指早盘低开于4534.17点,开盘后指数震荡下挫,最低至4452.67点,之后指数震荡上扬,午盘最高至4568.21点,此后逐步走低,全天收报4527.18点,下跌39.85点。沪市股票当日共成交1002.9亿元,成交金额有所缩小。沪市个股涨跌比约为2:1。新材料板块大幅走高,新安股份涨停,包钢稀土、杉杉股份等股大幅收高。煤炭能源股也走势强劲,焦化股份涨停,盘江股份等多只个股收高。银行股继续大幅下挫,浦发银行、华夏银行等股大幅下挫。农业龙头板块有所回调,莫高股份、新五丰等股跌势明显。当日成交活跃的个股方面,宝钢股份涨4.07%,报18.41元;浦发银行跌5.98%,报4.23元;中国石化跌4.3%,报17.9元;中国联通跌0.72%,报12.38元;中信证券跌1.51%,报67.19元;辽宁成大跌3.33%,报54.28元;中国石油跌0.37%,报24.02元;国电电力跌2.53%,报19.3元。

上证B股指数全天收报318.98点,上证基金指数全天收报4975.05点,跌0.37%。

深圳证券交易所



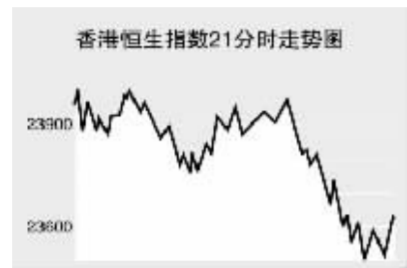
2月21日,深证成份指数全天收报16804.26点,跌0.91%,深市当日成交515.13亿元。

深成指早盘低开于13838.36点,开盘后指数震荡下挫至当日最低16470.78点,之后震荡反弹,并一度转为涨势,最高至16976.13点,此后逐步走低,全天收报16804.26点,下跌154.94点。深市股票当日共成交515.13亿元,成交金额有所缩小。深市个股涨多跌少。送转概念股当日大幅走高,金风科技涨停,宝新能源、陕西金叶等股大幅收高。通讯板块走势强劲,高鸿股份涨停,特发信息、华工科技涨幅超过5%。地产股领跌大盘,招商的产跌幅超

过7%,珠江控股、万科A等股也大幅收低。深市券商股全线收低,长江证券等股跌幅较大。当日成交较为活跃的个股方面,万科A跌3.82%,报25.2元;深发展A跌2.3%,报33.99元;鲁西化工涨9.01%,报8.83元;丰乐种业涨2.72%,报15.09元;金风科技涨停,报157.91元;吉林敖东跌3.95%,报59.55。

中小板指数全天收报6337.49点,涨1.05%。深证B股收报646.66点,跌1.62%。深证基金指数收报4865.16点,跌0.55%。

香港交易所



2月21日,香港恒生指数当日涨0.14%,收报23623点,恒生国企指数涨0.07%,收报13561.88点,全天成交754亿港元。

恒生指数早盘高开于23957.64点,随后快速冲高至全天最高24003.6点,此后在前收盘点位上方展开震荡整理,午后开盘指数快速下跌,最低至23500.95点,尾盘略有反弹,全天收报23623点,微涨32.42点。恒生国企指数全天收报13561.88点,微涨9.06点。

美联储暗示低利率将维持一段时间来刺激经济增长,投资者预期借贷成本的下降将有助于支撑美国的消费业,当日沃尔玛、利丰及富士康国际等对美出口股股价大涨。汇丰控股亚太首席执行官表示香港的银行可能不会继续随美联储降息,在此番发言后恒生指数此前的上涨几乎消失,新加坡地产股地产股。其它内资金融股方面,中国银行涨0.02港元,报3.26港元;工商银行收平,报5.22港元;建设银行跌0.04港元,报5.69港元;交通银行跌0.1港元,报9.19港元;中国人寿涨0.1港元,报30.2港元;中国平安跌0.5港元,报58.05港元;中国财险跌0.13港元,报7.73港元。

Table with columns: Index Name, Close, Change. Includes Shanghai 300 Index, Hang Seng Composite, etc.

上海期货交易所

Table with columns: Main Contract, Close Price, Change, Open Interest. Includes Aluminum, Gold, Tin, etc.

2月21日,上海期货交易所主力品种全线收高,沪锌涨停。

纽约原油再次突破100美元,沪燃料油开盘上扬,之后维持高位整理,收报4239元,涨27元。期金早盘维持高位整理,午盘继续上扬,收报223.58元,大涨2.79元。沪铜、沪锌呈现震荡上扬,沪铜收报67550元,涨880元;沪锌涨停,收报20525元,涨785元。沪铝收报19640元,涨145元。沪橡胶大幅上扬后维持高位整理,收报24785元,涨525元。

大连商品交易所

Table with columns: Main Contract, Close Price, Change, Open Interest. Includes Soybean, Corn, etc.

2月21日,连玉米小幅下跌,其他主力品种收高。

连大豆早盘高开单边上扬,收报5098元,涨89元。连玉米冲高回落维持整理,收报1805元,跌5元。连豆粕全天维持高位整理,收报3596元,涨30元。豆油随大豆单边上扬,收报12698元,涨284元。棕榈油早盘上扬后维持整理,收报11076元,涨222元。聚乙烯盘中走强,收报14045元,涨40元。

郑州商品交易所

Table with columns: Main Contract, Close Price, Change, Open Interest. Includes Cotton, Rapeseed Oil, etc.

2月21日,郑商所主力品种涨跌互现,菜籽油涨停。

郑棉开盘冲高回落,之后宽幅震荡,收报15305元,跌15元。9月菜籽油单边上扬,尾盘涨停,收报13164元,涨508元。郑糖早盘大幅走高,早盘收盘前回落,午盘逐步走高,收报4707元,涨139元。郑麦全天呈现宽幅震荡,收报2209元,跌12元。PTA早盘维持整理,午盘急涨后略有回落,收报7928元,涨88元。

中国外汇交易中心

Table with columns: Currency, Intermediate Price, Change. Includes USD, HKD, EUR, etc.

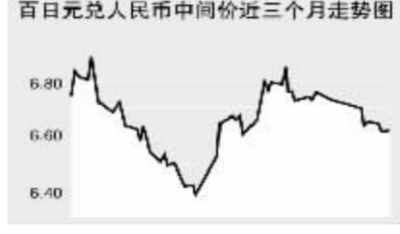
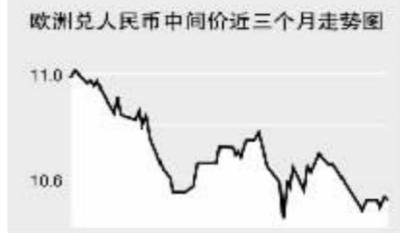
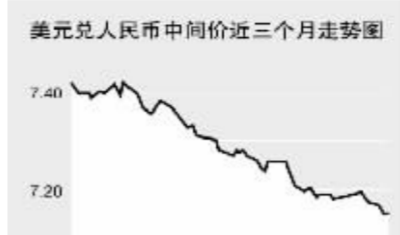


Table with columns: Currency Pair, Bid Price, Ask Price. Includes USD, EUR, GBP, etc.

中国银行外汇牌价

Table with columns: Currency Name, Buy Price, Sell Price. Includes GBP, HKD, etc.

银行间市场:拆借、回购

Table with columns: Term, Shibor(%), Change(BP). Includes overnight, 1W, 2W, etc.

Table with columns: Instrument, Term, Rate(%), Previous Rate(%). Includes FR001, FR007, etc.

Table with columns: Instrument, Weighted Rate(%), Change(Basis Points), Transaction Amount(Billion Yuan), Increase/Decrease(Billion Yuan). Includes IBO001, IBO007, etc.

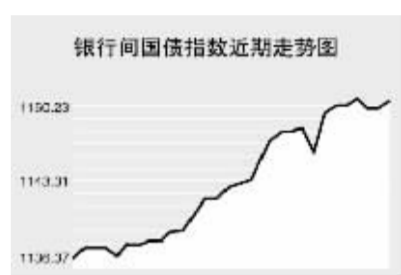
Table with columns: Instrument, Weighted Rate(%), Change(Basis Points), Transaction Amount(Billion Yuan), Increase/Decrease(Billion Yuan). Includes R001, R007, etc.

Table with columns: Instrument, Weighted Rate(%), Change(Basis Points), Transaction Amount(Billion Yuan), Increase/Decrease(Billion Yuan). Includes OR001, OR007, etc.

债券市场

Table with columns: Name, Close Price, Change. Includes 上证国债指数, 上证企业债指数, etc.

Table with columns: Name, Close Price, Change. Includes 国债指数, 政策性金融债指数, etc.



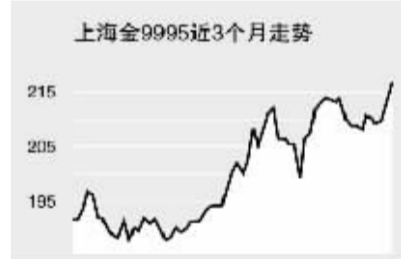
2月21日,交易所债券指数涨跌互现;银行间债市各指数中仅短债收低。

上证国债指数全天宽幅震荡,早盘微幅高开于112.37点,最终以112.37点收盘,微涨0.01点。上证企业债指数和巨创债指数继续回落,开盘后单边走低,尾盘略有回升,上证企业债指数收报116.05点,下跌0.18点;巨创债指数全天收报115.59点,跌0.16点。

银行间国债指数当日高开于当日最高1152.68点,盘中出现回落,全天以1150.76点报收,涨0.71点。银行间债券市场各指数中新债指数涨幅最大,全天收报1195.49点,涨2.81点,短债债为唯一下跌指数,跌0.16点,报1171.22点。

上海黄金交易所

Table with columns: Contract, Close Price, Change. Includes Au9995, Au9999, etc.



WORLD 国际市场

股→票

Table with columns: Index Name, Close, Change. Includes Asia Pacific, Japan, Korea, etc.

2月21日,亚洲各主要股指纷纷反弹。

日经225指数涨377.91点,报13688.28点。纽约原油价格升破101美元创纪录最高,国际石油开发上扬2.7%。瑞士银行上调住友金属矿山投资评级,住友金属矿山涨15%。日元兑美元贬值,出口类股上扬,松下电器涨8.1%,任天堂涨4.1%。

韩国KOSPI指数涨16.45点,报1704.36点。关系企业SK C&C表示拟斥资2.11亿美元买进SK控股股票,SK控股大涨8%。韩国资讯和通讯部批准SK电信入主Hanaro Telecom,SK电信上涨4.1%。

新加坡富时海峡时报指数涨27.98点,报3054.81点。Business Times引述一项调查称,如果美国次级房贷危机在年中解除,今年豪宅价格最多可上涨10%,一般房价则可上涨20%。UOL Group Ltd. 上涨2.9%,ARA Asset Management Ltd. 上涨13%。

欧洲、非洲、中东主要股票市场

Table with columns: Index Name, Latest, Change, Previous Close. Includes UK, Germany, France, etc.

21日,欧洲各主要股指大幅反弹。截至发稿时间,英国富时100指数涨94.3点,最新报5987.9点,沃达丰、力拓矿业领涨指数;德国DAX30指数涨97.4点,最新报6997.08点,安联保险、西门子公司走高带动指数上扬;法国CAC40指数涨73.11点,最新报4885.92点,法国巴黎银行、安盛集团领涨指数。

美洲主要股票市场

Table with columns: Index Name, Latest, Change, Previous Close. Includes NYSE, Dow Jones, etc.

商品→期货

Table with columns: Contract, Unit, Latest Price, Change. Includes Energy, Agriculture, etc.

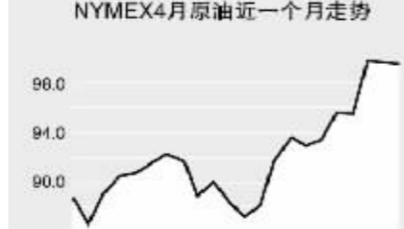
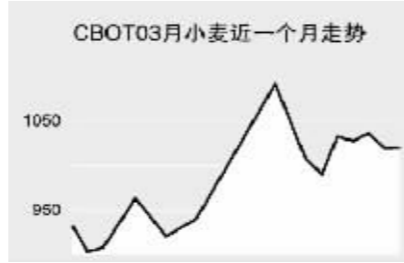
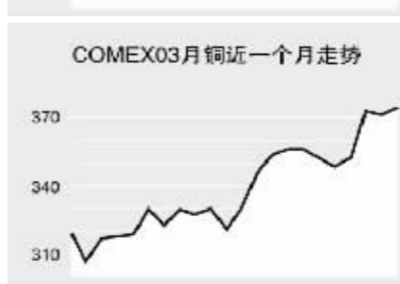
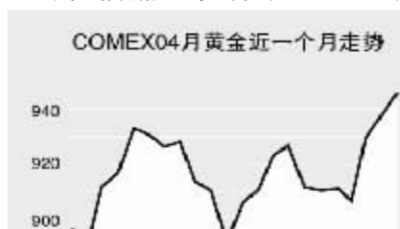


Table with columns: Contract, Unit, Latest Price, Change. Includes CBOT, NYBOT, etc.



金属市场

Table with columns: Contract, Unit, Latest Price, Change. Includes COMEX Gold, Silver, etc.



21日纽约原油期货价格小幅回落,截至发稿时间纽约4月原油报99.09美元,跌0.61美元;布伦特4月原油报97.77美元,跌0.72美元;有色金属方面,21日截至发稿时间各品种主力合约全线上涨,其中,COMEX黄金涨0.4美元,报947.9美元;伦敦铜大涨89美元,报2506美元;此外,CBOT农产品市场21日截至发稿时间各品种主力合约纷纷上涨。

外→汇

Table with columns: Instrument, USD Value, Change, EUR Value, Change. Includes USD, EUR, etc.

Table with columns: Instrument, Latest Price, Change. Includes USD, EUR, etc.

Table with columns: Instrument, Latest Price, Change. Includes USD, EUR, etc.

Table with columns: Instrument, Latest Price, Change. Includes USD, EUR, etc.

利率→债券

Table with columns: Instrument, USD Value, Change, GBP Value, Change, etc.

Table with columns: Instrument, Latest Price, Change. Includes USD, EUR, etc.

Table with columns: Instrument, Latest Price, Change. Includes USD, EUR, etc.

Table with columns: Instrument, Latest Price, Change. Includes USD, EUR, etc.