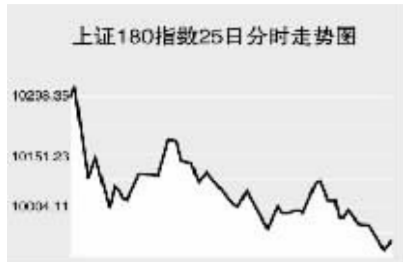


Global Markets

CHINA 中国市场

上海证券交易所

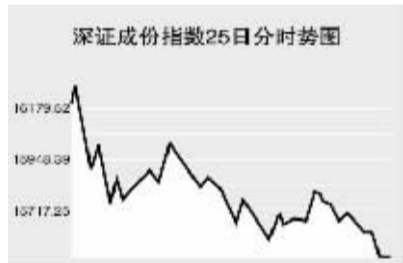


2月25日,上证综指全天收报4192.53点,跌4.07%,沪市股票当日共成交930.47亿元。

上证综指早盘低开于4370.19点,短暂冲高至全天最高4391.33点,随后快速下跌,进入午盘在低位宽幅震荡,尾盘再度出现快速杀跌,最低至4182.77点,全天收报4192.53点,跌177.75点。

上证B股指数全天收报303.31点,跌3.29%。上证基金指数全天收报4752.13点,跌1.83%。

深圳证券交易所



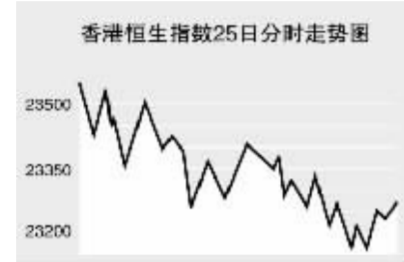
2月25日,深证成份指数全天收报15486.67点,跌4.28%,深市股票当日成交432.09亿元。

深证成指早盘高开于16201.54点,短暂上冲至全天最高16304.23点,随后震荡走低,盘中虽有反弹,但力度有限,尾盘再度快速下冲,最低至15473.27点,全天收报15486.67点,跌692.85点。

度逆市走强,大立科技涨停,诺普信和达意隆大涨6%以上,海利得和特尔佳涨幅超过5%。

中小板指数收报5645.46点,跌3.63%。深证综合B股指数全天收报614.88点,跌2.65%。

香港交易所



2月25日,香港恒生指数当日跌0.15%,收报23269.14点,恒生国企指数跌1%,收报13202.98点,全天成交636亿港元。

恒生指数早盘高开于23546.1点,短暂冲高至23552.99点,随后指数震荡逐级回落,由涨转跌,最低至23164.97点,尾盘略有反弹,全天收报23269.14点,下跌35.9点。

市场猜测交易额将随着股市下跌而缩减及高盛将港交所股票评级调降至“中性”,港交所下挫4.1%,跌至近6个月来最低。

汇丰控股领涨银行股,因市场猜测美国一家债券保险公司将获得新的资金投入以维持其信贷评级,从而有助于减少金融行业的亏损,汇丰控股上涨1.7%。

中国财险跌0.13港元,报7.46港元。

Table with columns: Index Name, Close, Change. Lists various market indices like Shanghai 300, Hang Seng, etc.

上海期货交易所

Table with columns: Main Contract, Close Price, Change, Holdings. Lists commodities like Aluminum, Gold, etc.

2月25日,上期所各品种主力合约涨跌互现。

沪燃料油高开全天维持高位震荡整理,全天收报4207元,涨41元。沪铜和沪锌高开震荡走高,沪铜收报70000元,涨1880元。

大连商品交易所

Table with columns: Main Contract, Close Price, Change, Holdings. Lists commodities like Soybeans, Corn, etc.

2月25日,大连商品交易所各主力品种全线上涨。

连大豆高开全天维持高位震荡整理,收报5211元,涨137元。连玉米早盘高开震荡走高,收报1810元,涨18元。

郑州商品交易所

Table with columns: Main Contract, Close Price, Change, Holdings. Lists commodities like Cotton, Soybean Meal, etc.

2月25日,郑商所各主力品种合约涨跌互现。

郑棉全天高开低走,收报15390元,跌70元。菜籽油早盘高开高走,午后被快速拉至涨停,收报13922元,涨536元。

中国外汇交易中心

Table with columns: Currency, Intermediate Price, Change. Lists exchange rates for USD, HKD, JPY, EUR, GBP.

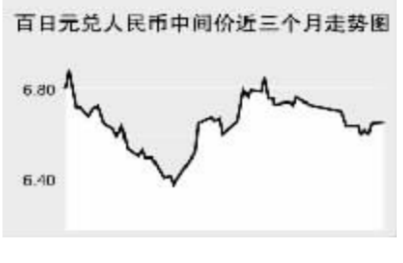
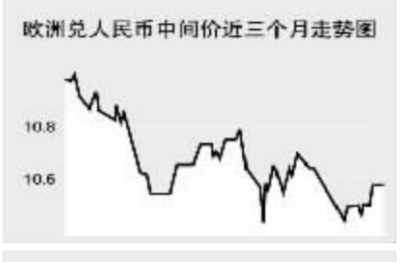
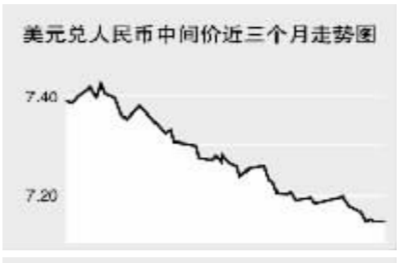


Table with columns: Currency Pair, Bid Price, Ask Price. Lists various international exchange rates.

Table with columns: Currency Name, Buy Price, Sell Price. Lists bank selling rates for various currencies.

Table with columns: Contract, Unit, Latest Price, Change. Lists metal prices for COMEX and LME.

银行间市场:拆借、回购

Table with columns: Term, Shibor(%), Change(BP). Lists interbank market rates.

Table with columns: Instrument, Term, Rate(%), Previous Rate(%). Lists repo rates.

Table with columns: Instrument, Weighted Rate(%), Change(Basis Points), Transaction Amount(Billion Yuan), Increase/Decrease(Billion Yuan). Lists repo rates.

Table with columns: Instrument, Weighted Rate(%), Change(Basis Points), Transaction Amount(Billion Yuan), Increase/Decrease(Billion Yuan). Lists repo rates.

Table with columns: Instrument, Weighted Rate(%), Change(Basis Points), Transaction Amount(Billion Yuan), Increase/Decrease(Billion Yuan). Lists repo rates.

Table with columns: Instrument, Weighted Rate(%), Change(Basis Points), Transaction Amount(Billion Yuan), Increase/Decrease(Billion Yuan). Lists repo rates.

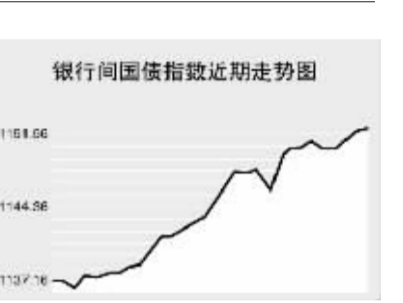
Table with columns: Instrument, Weighted Rate(%), Change(Basis Points), Transaction Amount(Billion Yuan), Increase/Decrease(Billion Yuan). Lists repo rates.

2月25日上海银行间同业拆放利率(shibor)各品种利率涨跌互现。其中,一周品种利率大幅上调65.99个基点至4.4083%;两周品种利率则大幅下调31.87个基点至4.1171%。

债券市场

Table with columns: Name, Close Price, Change. Lists bond market indices.

Table with columns: Name, Close Price, Change. Lists interbank market bond indices.



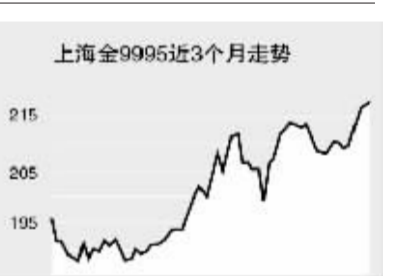
2月25日交易所国债指数微幅上涨,企债指数收盘下跌;银行间债市各指数品种纷纷上涨。

上证国债指数以112.41点开盘,最高达到112.51点,最低达到112.27点,最终以112.4点收盘,较前一交易日收盘上涨0.02点。

交易所企业债指数收盘下跌,上证企债指数收盘为115.96点,较前一交易日收盘下跌0.01点,巨潮债债指数收盘为115.29点,较前一交易日收盘下跌0.1点。

上海黄金交易所

Table with columns: Contract, Close Price, Change. Lists gold market prices.



WORLD 国际市场

股→票

Table with columns: Index Name, Close, Change. Lists major stock indices in Asia.

2月25日,亚洲各主要股指全线上涨。

日经225指数涨414.11点,报13914.57点。由于保险公司财报可能优于预期,保险股指数出现四年多来最大涨幅。

韩国KOSPI指数涨22.68点,报1709.13点。受钢铁成本上涨等因素影响,今年新船价格将上涨,造船股中现代重工涨2.9%,Hyundai Mipo Dockyard Co.涨1.4%。

新加坡富时海峡时报指数涨16.31点,报3064.95点。CapitaLand上涨1.9%,公司正转向越南市场寻求增长。

欧洲、非洲、中东主要股票市场

Table with columns: Index Name, Latest, Change, Previous Close. Lists major stock indices in Europe, Africa, and the Middle East.

2月25日,欧洲各主要股指大幅上涨。

截至发稿时间,英国富时100指数涨87.5点,最新报5976点,英国石油、苏格兰皇家银行领涨指数;德国DAX30指数涨73.88点,最新报6880.17点,安联保险、西门子走高带动指数上扬。

Table with columns: Index Name, Latest, Change, Previous Close. Lists major stock indices in the Americas.

商品→期货

Table with columns: Contract, Unit, Latest Price, Change. Lists energy market prices.

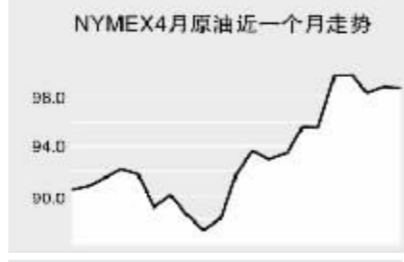
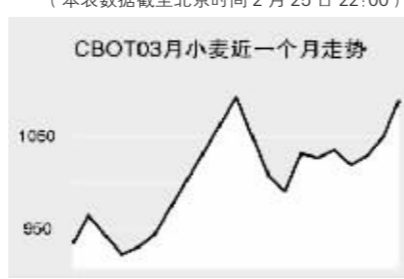
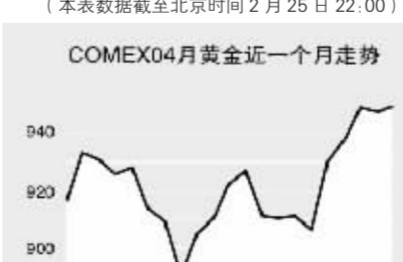


Table with columns: Contract, Unit, Latest Price, Change. Lists agricultural market prices.



金属市场

Table with columns: Contract, Unit, Latest Price, Change. Lists metal market prices.



2月25日纽约原油期货价格小幅回落,截至发稿时间纽约4月原油报98.68美元,跌0.38美元;布伦特4月原油报97.08美元,跌0.19美元;有色金属方面,截至发稿时间各品种主力合约纷纷下跌,但COMEX黄金上涨1.1美元,报948.1美元;此外,CBOT农产品市场截至发稿时间各品种主力合约全线上涨。

外→汇

Table with columns: Instrument, Value, Change. Lists major currency exchange rates.

Table with columns: Instrument, Value, Change. Lists major currency exchange rates.

Table with columns: Instrument, Value, Change. Lists major currency exchange rates.

2月25日,亚洲各主要股指全线上涨。

利率→债券

Table with columns: Instrument, Value, Change. Lists major interest rates.

Table with columns: Instrument, Value, Change. Lists major interest rates.

Table with columns: Instrument, Value, Change. Lists major interest rates.

Table with columns: Instrument, Yield Rate(%). Lists government bond yields.