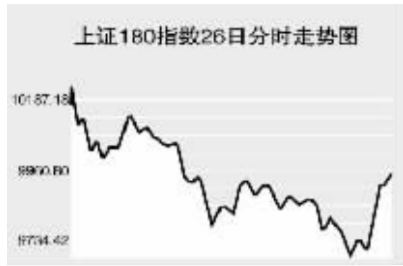


CHINA 中国市场

上海证券交易所

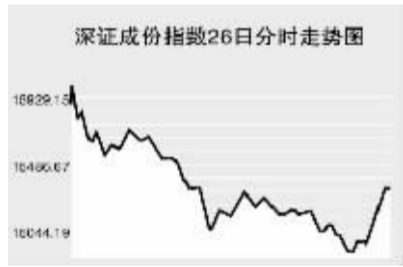


2月26日,上证综指全天收报4238.18点,涨1.09%,沪市股票当日共成交898.73亿元。

受利好消息刺激,上证综指早盘大幅高开于4302.73点,短暂冲高至全天最高4331.64点,随后震荡回落,进入午盘回补了当日跳空缺口并在低位整理,最低至4123.31点,尾盘出现快速反弹,全天收报4238.18点,涨45.65点。沪市股票当日共成交898.73亿元。成交量较前一交易日略有萎缩,沪市个股涨跌互现。外贸、券商、电力和银行保险等前期跌幅较大板块当日出现大幅反弹,弘业股份大涨9.91%,中信证券和太平洋涨幅超过2%,长江电力涨4.47%,平安和中国人寿涨幅超过4%,工行和浦发分别上涨2.89%、3.82%。有色金属、农林牧渔、食品饮料板块出现回调调整,江西铜业和山东黄金分别大幅下挫5.21%和16.56%,香梨股份跌6.23%,贵州茅台、第一食品跌幅超过4%。当日成交活跃个股方面,中国联通跌4.21%,报10.46元;中信证券涨2.16%,报59.96;中国石油涨2.24%,报22.4元。

上证B股指数全天收报304.96点,涨0.55%。上证基金指数全天收报4766.27点,涨0.3%。

深圳证券交易所



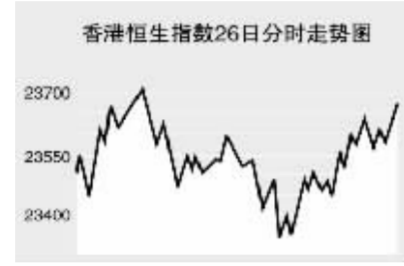
2月26日,深证成份指数全天收报15328.42点,跌1.02%,深市股票当日成交434.77亿元。

深成指早盘大幅高开于15888.1点,短暂冲高至全天最高16016.61点,随后震荡回落并回补了当日跳空缺口,最低至14907.27点,尾盘出现快速反弹,但反弹力度有限,指数收盘并没有翻红,全天收报15328.42点,跌158.25点,深市股票当日共成交434.77亿元,成交金额较前一交易日略有放大。券商、银行、网络游戏板块大幅上涨,宏源证券反弹3.18%,东北证券涨2.82%,深发展A涨2.38%,厦门信达涨5.02%,海虹控股涨3.47%。中小板新股和次新股

当日再度大幅上涨,证通电子涨停,威尔科技和紫鑫药业涨幅超过8%。有色金属和农业板块当日出现下跌,云南铜业跌7.46%,新中基跌6.68%。当日成交较为活跃个股方面,万科A涨0.04%,报22.82元;中信国安跌8.34%,报38.6元;五粮液跌1.99%,报34.4元;云南铜业跌7.46%,报48.47元;深发展A涨2.38%,报31.45元。

中小板指数收报5601.46点,跌0.78%。深证B指全天收报614.52点,跌0.06%。深证基金指数收报4680.56点,涨0.16%。

香港交易所



2月26日,香港恒生指数收盘上涨1.92%,收报23714.75点,恒生国企指数收盘上涨0.94%,收报13326.84点,全天成交686亿港元。

恒生指数早盘高开于23564.8点,短暂震荡后快速冲高至23762.4点,随后指数震荡逐级回落,最低至23395.3点,午后开盘指数再度稳步走高,全天收报23714.75点,上涨445.61点。恒生国企指数全天收报13326.84点,上涨123.86点。

市场猜测香港的预算盈余预计将达到创纪录水平,这将促使政府减免物业税,从而促进对房地产的需求,房地产开发类个股领涨,新世界发展大涨7.1%,信和置业上扬6.6%,九龙仓集团上涨6.5%,新鸿基地产上涨4.1%。最近国际原油价格维持在98美元上方,支持石油类上市公司股价企稳,中国石油上涨0.4%,中国海洋石油上涨2.5%。其它内资金融股方面,中国银行涨0.06港元,收3.28港元;工商银行涨0.09,报5.23港元;建设银行涨0.11港元,报5.62港元;交通银行涨0.2港元,报9.12港元;中国人寿涨0.6港元,报29.7港元;中国平安涨0.45港元,报56港元;中国财险涨0.1港元,报7.56港元。

Table with columns: 指数名称, 收盘, 涨跌. Lists various market indices and their performance.

上海期货交易所

Table with columns: 主力合约, 收盘价(元), 涨跌(元), 持仓量(手). Lists commodity prices.

2月26日,上期所各品种主力合约全线下跌。

沪燃料油低开全天震荡走低,收报4137元,跌77元。沪铜和沪铝当日大幅下挫,全天弱势特征明显,沪铜收报66700元,跌2560元;沪铝收报20420元,跌1120元;沪钨当日继续低位震荡整理,收报19645元,下跌255元。期黄低开低走,收报219.43元,跌5.14元。沪橡胶低开午后快速下跌,收报跌停23765元,大幅下跌995元。

大连商品交易所

Table with columns: 主力合约, 收盘价(元), 涨跌(元), 持仓量(手). Lists commodity prices.

2月26日,大商所各品种主力合约全线下跌。

连大豆高开震荡走低,收报5116元,跌83元。连玉米早盘高开震荡走低,收报1793元,跌16元。连豆粕与大豆走势一致,连豆粕收报3538元,跌84元;连豆油冲高回落,全天涨幅超过4%,收报13028元,跌44元。棕榈油同样冲高回落,收报11352元,跌44元。聚乙烯高开低走,全天低位震荡整理,收报14125元,跌105元。

郑州商品交易所

Table with columns: 主力合约, 收盘价(元), 涨跌(元), 持仓量(手). Lists commodity prices.

2月26日,郑商所各品种主力合约涨跌互现。

郑棉全天高开低走,收报15325元,跌135元。菜籽油早盘高开快速上扬,午后震荡回落,收报13902元,涨80元。郑糖早盘低开,全天维持低位震荡整理,收报4516元,跌56元。郑麦开盘后快速拉升,进入午盘冲高回落,全天收报2237元,涨30元。PTA全天呈现窄幅震荡走势,收报7910元,跌6元。

中国外汇交易中心

Table with columns: 币种, 中间价, 变动. Lists exchange rates.

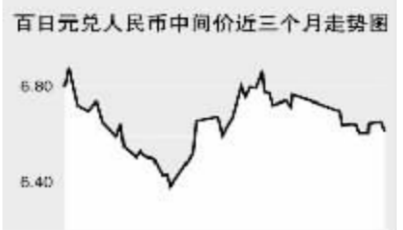
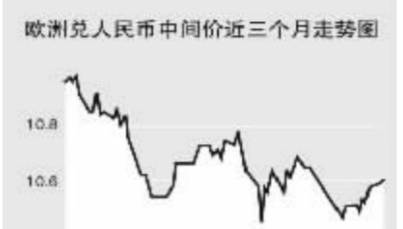
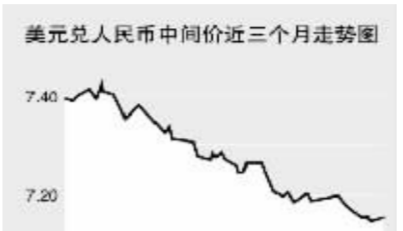


Table with columns: 货币对, 询价买价, 询价卖价. Lists interbank rates.

Table with columns: 货币名称, 现汇买入价, 现钞买入价, 卖出价. Lists bank selling rates.

Table with columns: 合约, 单位, 最新价, 涨跌. Lists COMEX gold prices.

银行间市场:拆借、回购

Table with columns: 期限, Shibor(%), 涨跌(BP). Lists interbank rates.

Table with columns: 品种, 期限, 利率(%), 前利率(%). Lists repo rates.

Table with columns: 品种, 加权利率(%), 升降(基点), 成交量(亿元), 增减(亿元). Lists repo rates.

Table with columns: 品种, 加权利率(%), 升降(基点), 成交金额(亿元), 增减(亿元). Lists repo rates.

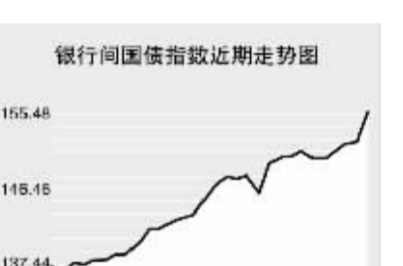
Table with columns: 品种, 加权利率(%), 升降(基点), 成交金额(亿元), 增减(亿元). Lists repo rates.

2月26日上海银行间同业拆放利率(shibor)短期品种利率再度出现大幅波动。两周品种利率大幅下调48.39个基点至3.6332%。

债券市场

Table with columns: 名称, 收盘点位, 涨跌. Lists bond market data.

Table with columns: 名称, 收盘点位, 涨跌. Lists bond market data.



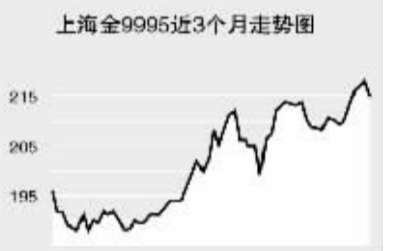
2月26日交易所国债指数和企债指数收盘上涨;银行间债市各指数品种纷纷上涨。

上证国债指数以112.42点开盘,最高达到112.48点,最低达到112.41点,最终以112.46点收盘,较前一交易日收盘上涨0.06点。银行间国债指数以1158.65点跳高开盘,随后震荡回落,收盘较前一交易日上涨3.76点至1155.87点。

交易所企业债指数收盘上涨,上证企债指数收盘为116.07点,较前一交易日收盘上涨0.11点,巨潮企债指数收盘为115.4点,较前一交易日收盘上涨0.11点。银行间债券市场中各指数品种纷纷上涨,其中,长年期指数上涨10.37点至1136.23点。

上海黄金交易所

Table with columns: 合约, 收盘价(元), 涨跌(元). Lists gold prices.



WORLD 国际市场

股→票

Table with columns: 指数名称, 收盘, 涨跌. Lists major stock indices in Asia.

2月26日,亚洲各主要股指涨跌互现。

日经225指数跌89.85点,报13824.72点。瑞信分析师指出消费者紧缩支出,部分零售业者营业收入将受冲击。加之,芝加哥小麦期货价格大幅上涨,将推升食物及零售业者成本。零售类股下跌,日清食品大跌7.2%,罗森跌4%。因标准普尔维持美国前几大债券保险业者的AAA信用等级,缓解了信用损失可能扩大的疑虑,三菱地所涨4.1%。

韩国KOSPI指数收盘持平,报1709.13点。汇丰控股在报告中指出钢铁价格的飞涨将促使钢铁业者的获利显著增长。当日钢铁股上扬,浦项钢铁涨4.1%,现代钢铁涨3.4%。

新加坡富时海峡时报指数涨12.88点,报3077.83点。CapitaLand领涨,峻煌生化科技下跌。CapitaLand涨1.6%,其表示已收购子公司90.1%股权。峻煌生化科技再跌2.5%,原其去年净利减3.6%。

欧洲、非洲、中东主要股票市场

Table with columns: 指数名称, 最新, 涨跌, 前日收盘. Lists major stock indices in Europe, Africa, and the Middle East.

2月26日,欧洲各主要股指全线下场。

截至发稿时间,英国富时100指数涨50.5点,最新报6050点,汇丰控股、渣打集团领涨;德国DAX30指数涨78.02点,最新报6960.58点,安联保险、西门子走高带动指数上扬;法国CAC40指数涨24.84点,最新报4944.1点,法国兴业银行、安盛集团领涨。

Table with columns: 指数名称, 最新, 涨跌, 前日收盘. Lists major stock indices in the Americas.

商品→期货

Table with columns: 合约, 单位, 最新价, 涨跌. Lists energy market data.

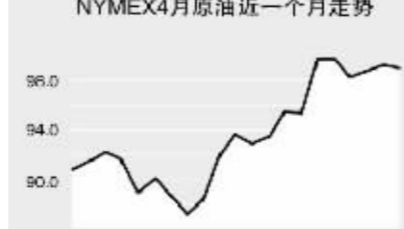
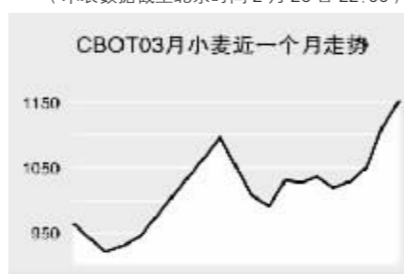
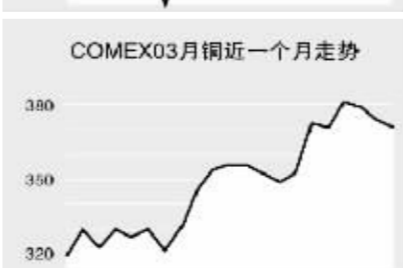



Table with columns: 合约, 单位, 最新价, 涨跌. Lists agricultural market data.



金属市场

Table with columns: 合约, 单位, 最新价, 涨跌. Lists metal market data.



2月26日纽约原油期货价格小幅回落,截至发稿时间纽约4月原油报98.87美元,跌0.36美元;布伦特4月原油报97.53美元,跌0.3美元;有色金属方面,截至发稿时间各品种主力合约涨跌互现,COMEX黄金下跌1.5美元,报939.5美元;CBOT农产品市场截至发稿时间除CBOT小麦大幅上涨,其他各品种主力合约全线下跌。

外→汇

Table with columns: 品种, 1美元价值, 涨跌, 1欧元价值, 涨跌. Lists major currency exchange rates.

利率→债券

Table with columns: 品种, 收益率(%). Lists government bond yields.