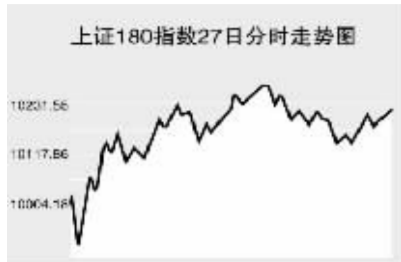


Global Markets

CHINA 中国市场

上海证券交易所



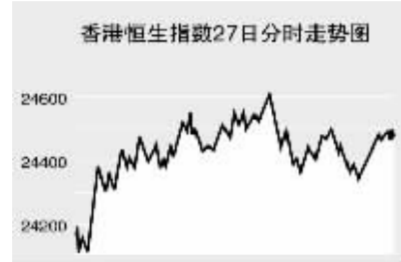
2月27日, 上证综指全天收报4334.05点, 涨2.26%, 沪市股票当日共成交829.67亿元。

承接前日尾盘强劲反弹, 上证综指早盘高开于4256.53点, 短暂下探回补了当日跳空缺口, 最低至4222.46点, 随后稳步走高扩大涨幅, 最高至4360.7点, 全天收报4334.05点, 涨95.87点。沪市股票当日共成交829.67亿元。

益达涨停。有色金属和钢铁板块当日整体涨幅较小, 华菱管线、锌业股份、云南铜业涨幅均小于1%。

中小板指数收报5683.09点, 涨1.46%。深证B指全天收报627.78点, 涨2.16%。

香港交易所

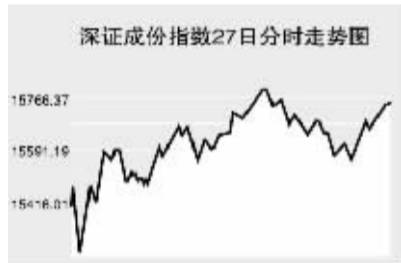


2月27日, 香港恒生指数收盘上涨3.24%, 收报24483.84点, 恒生国企指数收盘上涨4.58%。

恒生指数早盘高开于24161.19点, 短暂下探后快速走高并扩大涨幅, 最高至24610.41点。

中资银行股领涨, 之前摩根大通与瑞信集团推荐投资者买进中资银行股。

深圳证券交易所



2月27日, 深证成份指数全天收报15752.41点, 涨2.77%, 深市股票当日成交389.49亿元。

深成指早盘大幅高开于15409.84点, 随后快速回落并回补当日跳空缺口, 最低至15251.09点, 此后指数稳步走高扩大涨幅。

Table with columns: Index Name, Close, Change. Lists various market indices like Shanghai 300, Hang Seng, etc.

WORLD 国际市场

股→票

Table of major stock indices in Asia, including Nikkei 225, TOPIX, etc.

2月27日, 亚洲各主要股指纷纷上涨。日经225指数涨206.58点。

韩国KOSPI指数涨117.6点, 报1720.89点。现代重工涨3.6%, 公司获得一笔15.5亿美元的订单。

新加坡富时海峡时报指数涨16.62点, 报3094.45点。CapitaLand Ltd. 上涨2.5%。

2月27日, 欧洲各主要股指小幅下跌。截至发稿时间, 英国富时100指数跌60.21点。

欧洲、非洲、中东主要股票市场

Table of major stock indices in Europe, Africa, and the Middle East.

截至发稿时间, 英国富时100指数跌60.21点, 最新报6027.4点。

沃达丰领涨跌; 德国DAX30指数跌6926.46点, 最新报59.51点。

美洲主要股票市场

Table of major stock indices in the Americas.

商品→期货

能源市场

Table of energy market prices including oil and gas.

农产品市场

Table of agricultural market prices including wheat and soybeans.

金属市场

Table of metal market prices including gold and silver.

上海期货交易所

Table of Shanghai Futures Exchange prices for various commodities.

2月27日, 上期所各品种主力合约涨跌互现。

沪燃料油高开全天高位震荡整理, 收报4201元, 涨49元。沪铜和沪铝高开低走。

大连商品交易所

Table of Dalian Commodity Exchange prices for various commodities.

2月27日, 大商所各品种主力合约涨跌互现。

连大豆高开震荡走低, 收报5173元, 涨26元。连玉米早盘窄幅震荡, 随后快速下跌并维持低位整理。

郑州商品交易所

Table of Zhengzhou Commodity Exchange prices for various commodities.

2月27日, 郑商所各品种主力合约纷纷上涨。

郑棉全天窄幅震荡, 收报15380元, 涨10元。菜籽油高开高走, 曾一度涨停。

中国外汇交易中心

Table of China Foreign Exchange Center rates for various currencies.

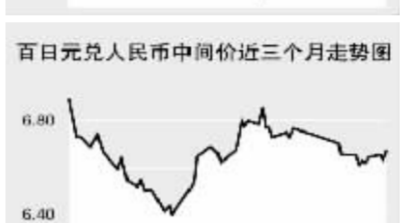
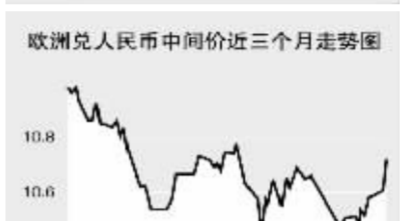
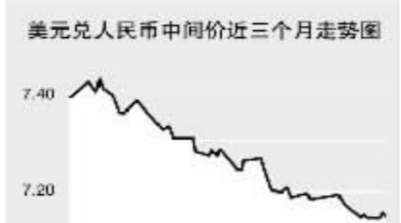


Table of foreign exchange spot rates for various currencies.

Table of foreign exchange swap rates for various currencies.

Table of Chinese bank foreign exchange rates for various currencies.

Table of metal market prices including gold and silver.

银行间市场:拆借、回购

Table of interbank market rates for various terms and currencies.

Table of interbank overnight repurchase rates.

Table of interbank credit拆借行情 for various terms and currencies.

Table of interbank asset-liability swap rates.

Table of interbank asset-liability swap rates for various terms and currencies.

2月27日上海银行间同业拆放利率(shibor)短期品种利率再度出现大幅下调。

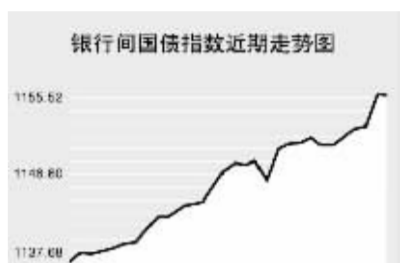
全国银行间同业拆借市场全天成交金额为488.097亿元。

全国银行间质押式回购市场全天共成交2031.4078亿元。

债券市场

Table of bond market indices and their performance.

Table of interbank market bond indices and their performance.



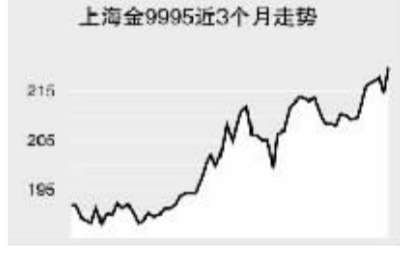
2月27日交易所国债指数和企债指数收盘下跌; 银行间债市各指数品种纷纷上涨。

上证国债指数以112.46点开盘, 最高达到112.47点, 最低达到112.39点。

交易所企业债指数收盘下跌, 上证企债指数收盘为116.06点, 较前一交易日收盘下跌0.01点。

上海黄金交易所

Table of Shanghai Gold Exchange prices for various gold contracts.



外→汇

Table of major foreign exchange rates for various currencies.

利率→债券

主要货币同业拆借利率

Table of interbank market rates for various currencies.

政府债券收益率

Table of government bond yields for various countries.

主要货币汇率

Table of major foreign exchange rates for various currencies.

主要货币同业拆借利率

Table of interbank market rates for various currencies.

政府债券收益率

Table of government bond yields for various countries.