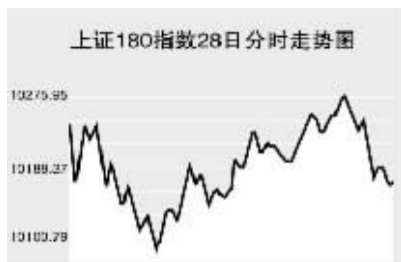


CHINA 中国市场

上海证券交易所

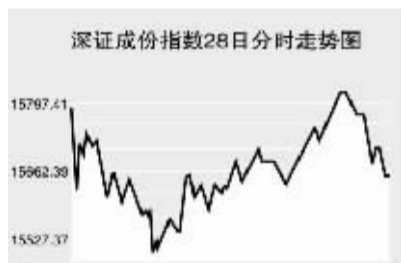


2月28日,上证综指全天收报4299.51点,跌0.8%,沪市股票当日共成交755.28亿元。

上证综指早盘高开于4343.28点,最高至4344.93点,随后震荡走低跌幅超过1%,最低至4265.5点,进入午盘指数开始反弹并一度翻红,但尾盘再度出现快速回落,全天收报4299.51点,跌34.53点。沪市股票当日共成交755.28亿元。成交量较前一交易日略有萎缩,沪市个股涨跌互现。有色金属、农业、节能环保板块当日走势较强,维维股份、洞庭水殖涨幅超过5%,山东黄金、吉恩镍业、烟台万华涨幅超过3%。券商、银行保险、煤炭石油板块出现回调,太平洋、国金证券跌幅超过2%,工行、中行跌幅超过1%,中国石化跌2.04%。当日成交活跃个股方面,中国联通跌2.81%,报10.39元;中信证券跌0.77%,报62.94元;招商银行跌0.22%,报31.77元;中国石化跌1.51%,报22.24元;宝钢股份涨0.23%,报17.33元;中国平安跌2.53%,报70元;天威保变涨3.19,报55.03元。

上证B股指数全天收报310.3点,涨0.07%。上证基金指数全天收报4830.68点,涨0.07%。

深圳证券交易所

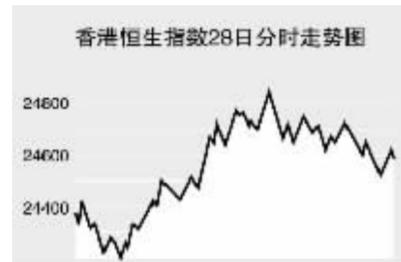


2月28日,深证成份指数全天收报15654.46点,跌0.62%,深市股票当日成交403.36亿元。

深成指早盘小幅高开于15787.35点,随后快速回落并回补当日跳空缺口,最低至15498.45点,此后指数稳步走高由绿翻红,最高至15823.11点,尾盘出现快速回落,全天收报15654.46点,跌97.95点,深市股票当日共成交403.36亿元,成交金额较前一交易日略有放大,深市个股涨跌互现。钢铁、煤炭、有色金属板块当日涨幅较大,鞍钢股份大涨6.96%,攀钢钒钛涨5.6%,神火股份涨5.29%,锌业股份涨3.99%。券商、酿酒、地产板块出现回落,国元证券、长江证券跌

幅超过2%,五粮液跌4.22%,招商地产跌1.36%,金融街跌0.84%。中小板当日有两只新股上市,N拓日、N天宝当日分别上涨378.41%和170.12%。当日成交较为活跃个股方面,万科A跌2.42%,报22.99元;五粮液跌4.22%,报34.91元;鞍钢股份涨6.69%,报26.14元;丰乐种业涨3.84%,报17.3元;力合股份涨0.6%,报20.2元;美的电器跌7.26%,报43.3元。中小板指数收报5686.89点,涨0.07%。深证B指全天收报624.61点,跌0.5%。深证基金指数收报4736.53点,较前一交易日持平。

香港交易所



2月28日,香港恒生指数收盘上涨0.44%,收报24591.69点,恒生国企指数收盘上涨0.74%,收报14039.98点,全天成交823亿港元。

恒生指数早盘低开于24373.9点,短暂下探后快速走高并扩大涨幅,最高至24841.2点,午后受到内地股市下跌影响,升幅收窄,全天收报24591.69点,上涨107.85点。恒生国企指数全天收报14039.98点,上涨103.08点。

美联储主席的评论使市场猜测美国央行将进一步降息,香港通常会随美国调整利率,因为港元与美元联动。这将促使房地产需求得以持续,当日房地产开发类股领涨,新鸿基地产涨2.3%,新世界发展涨1.9%,这两只股票均收于2月14日以来最高水平。此外,股市上涨还因为市场猜测更多资金将流入香港股市,中国石化升至一周来高点。内资金融股方面,工商银行涨0.02港元,报5.43港元;中国银行跌0.01港元,报3.39港元;招商银行涨0.85港元,报27.95港元;建设银行涨0.09港元,报6.05港元;交通银行涨0.05港元,报9.68港元;中国人寿涨0.3港元,报31.8港元;中国平安涨0.9港元,报61.5港元;中国财险涨0.31港元,报8.51港元。

Table with columns: Index Name, Close, Change. Lists various market indices like Shanghai 300, Hang Seng, etc.

上海期货交易所

Table of Shanghai Futures Exchange contracts including Aluminum, Gold, Tin, etc.

2月28日,上期所各品种主力合约涨跌互现。

沪燃料油低开低走低位震荡整理,午盘后被快速拉升,全天收报4310元,大涨102元。沪铜高开低走,收报68850元,涨240元;沪铝全天高位震荡,收报20200元,涨260元。沪锌强势反弹,收报21690元,涨830元。期黄全天窄幅震荡尾盘走低,收报223.5元,跌1.5元。沪橡胶全天低位窄幅震荡,收报23560元,跌120元。

大连商品交易所

Table of Dalian Commodity Exchange contracts including Soybean, Corn, etc.

2月28日,大商所各品种主力合约涨跌互现。

连大豆全天窄幅震荡整理,收报5188元,涨7元。连玉米全天维持低位震荡整理,收报1790元,跌4元。连豆粕低开低走维持低位震荡,收报3537元,跌29元;连豆油再度走高,收报13228元,涨204元。棕榈油高开低走,跌44元。聚乙烯高开高走,盘中创出14625元新高,收报14590元,大涨370元。

郑州商品交易所

Table of Zhengzhou Commodity Exchange contracts including Cotton, etc.

2月28日,郑商所各品种主力合约涨跌互现。

郑棉低开低走快速下跌,此后低位震荡,收报15340元,跌55元。菜籽油高开低走,此后窄幅震荡,收报14382元,跌20元。郑糖高开低走,收报4523元,涨5元。郑麦开盘后快速下跌,短暂震荡后再度下行,午后在低位维持震荡走势,收报2209元,跌52元。PTA高开高走,继续延续反弹走势,收报8142元,涨138元。

中国外汇交易中心

Table of RMB Exchange Rates for various currencies like USD, HKD, JPY, etc.

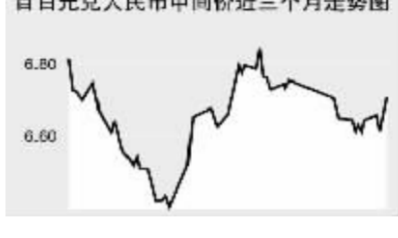
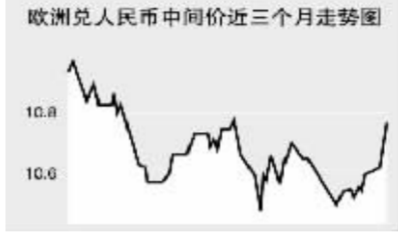
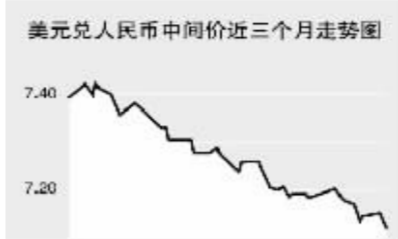


Table of Foreign Exchange Spot Rates for various currencies.

中国银行外汇牌价

Table of Bank of China's foreign exchange rates for various currencies.

银行间市场:拆借、回购

Table of Interbank Market rates including Shibo and Repo rates.

Table of Interbank Reverse Repo Rates.

Table of Interbank Credit Line Rates.

Table of Interbank Asset-Liability Swap Rates.

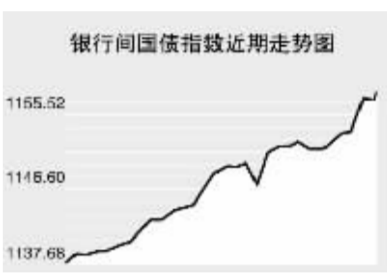
Table of Interbank Asset-Liability Swap Rates (continued).

Table of Interbank Asset-Liability Swap Rates (continued).

债券市场

Table of Bond Market indices including Shanghai and China Bond indices.

Table of Interbank Market Bond Index Rates.



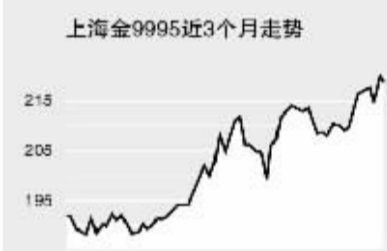
2月28日交易所国债指数和企债指数收盘上涨;银行间债市各指数品种纷纷上涨。

上证国债指数以112.41点开盘,最高达到112.42点,最低达到112.36点,最终以112.41点收盘,较前一交易日收盘上涨0.01点。银行间国债指数当日大幅上涨2.03点,报1157.78点。

交易所企业债券指数收盘大幅上涨,上证企债指数收盘为116.4点,较前一交易日收盘上涨0.33点,巨潮企债指数收盘为115.7点,较前一交易日收盘上涨0.36点。银行间债券市场中各指数品种纷纷上涨,长年期指数和新债指数涨幅较大分别上涨3.31点和3.48点。

上海黄金交易所

Table of Shanghai Gold Exchange rates for various gold contracts.



WORLD 国际市场

股→票

Table of Major Stock Indices in Asia including Nikkei, Hang Seng, etc.

2月28日,亚洲各主要股指涨跌互现。

日经225指数跌105.79点,报13925.51点。日元兑美元升值,从而遏制了汽车和电子产品生产商的海外获利前景。工业生产下滑幅度超过预期的消息也打压大盘。本田汽车结束连涨三天走势,马自达汽车创三周来最大跌幅,索尼出现2月6日来最大跌幅。

澳大利亚证交所指数跌96.4点,报5746.1点。高盛分析师将澳大利亚银行的目标股价最多下调26%,理由是对它们业绩的担忧加重,金融股当日领跌。

新加坡富时海峡时报指数跌20.3点,报3074.15点。Wilmar International Ltd大跌7.2%,为海峡时报指数中表现最差的股票和成交额最大的股票。该公司供应中国大约45%的零售烹饪用油,该公司表示菜油价格上涨可能会抑制大陆的消费。

欧洲、非洲、中东主要股票市场

Table of Major Stock Indices in Europe, Africa, and the Middle East.

2月28日,欧洲各主要股指全线下跌。

截至发稿时间,英国富时100指数跌68.3点,最新报6008.2点,英国石油、沃达丰领跌;德国DAX30指数跌79.9点,最新报6917.95点,西门子、BAYER AG走低带动指数下跌;法国CAC40指数跌59.22点,最新报4909.6点,法国巴黎银行、安盛集团领跌指数。

美洲主要股票市场

Table of Major Stock Indices in the Americas.

商品→期货

Table of Commodity Futures prices including Energy and Agriculture.

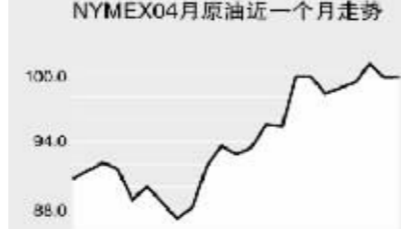
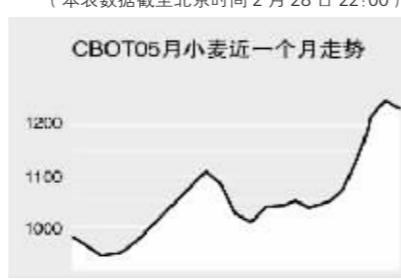


Table of Commodity Futures prices including Agriculture (continued).



金属市场

Table of Metal Market prices including Gold, Silver, etc.




Table of Metal Market prices including Copper, etc.

2月28日纽约原油期货价格小幅上涨,截至发稿时间纽约4月原油报100.4美元,涨0.63美元;布伦特4月原油报99.14美元,涨0.94美元;有色金属方面,截至发稿时间各品种主力合约纷纷上涨,COMEX黄金涨0.2美元,报961.6美元;CBOT农产品市场截至发稿时间各品种主力合约涨跌互现。

外→汇

Table of Major Currency Exchange Rates.

Table of Major Currency Exchange Rates (continued).

利率→债券

Table of Major Currency Exchange Rates (continued).

Table of Government Bond Yields for various countries.

Table of Government Bond Yields (continued).