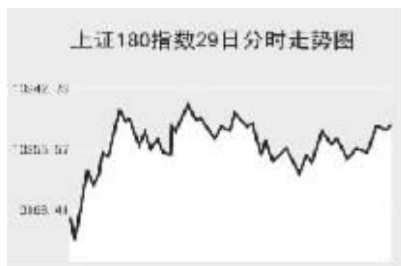


CHINA 中国市场

上海证券交易所

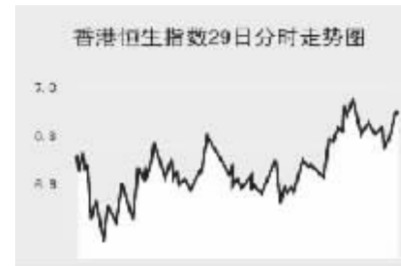


2月29日, 上证综指全天收报4348.54点, 涨1.14%, 沪市股票当日共成交755.16亿元。

上证综指早盘低开于4293.53点, 短暂下探至全天最低4275.9点后快速走高, 进入午盘指数在高位窄幅震荡, 最高至4364.81点, 全天收报4348.54点, 涨49.03点。沪市股票当日共成交755.16亿元。成交量较前一交易日略有萎缩, 沪市个股涨跌比为3:1。航空、公共事业、节能环保、有色金属板块涨幅较大, 中国国航大涨6.13%, 菲达环保大涨9.65%, 首创股份和创业环保涨幅超过8%, 中金黄金涨4.15%, 宝钛股份涨3.98%。电力、钢铁、煤炭板块出现调整走势, 国投电力跌2.18%, 火箭股份、开深股份、宝钢股份跌幅超过1%。当日成交活跃个股方面, 中国联通涨1.15%, 报10.51元; 中信证券跌0.13%, 报62.86元; 龙头股份涨9.92%, 报14.4元; 招商银行涨0.63%, 报31.97元; 中国石油涨1.48%, 报22.57元; 宝钢股份跌1.21%, 报17.12元; 中国平安涨1.71%, 报71.2元; 天威保变涨3.63%, 报57.03元。上证B股指数全天收报310.6点, 涨0.09%。上证基金指数全天收报4856.6点, 涨0.54%。

煤炭板块出现小幅调整, 鞍钢股份、首钢股份、农产品、西山煤电跌幅均小于1%, 美菱电器跌1.13%。当日成交较为活跃个股方面, 万科A涨1.13%, 报23.25元; 五粮液涨3.7%, 报36.2元; 鞍钢股份跌0.61%, 报25.98元; 丰乐种业涨0.17%, 报17.33元; 合力股份涨5.59%, 报21.33元; 拓日新能涨2.67%, 报53元。中小板指数收报5786.37点, 涨1.75%。深证B指全天收报634.92点, 涨1.65%。深证基金指数收报4762.17点, 涨0.54%。

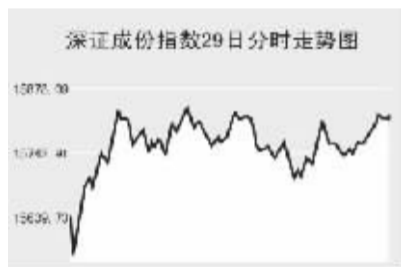
香港交易所



2月29日, 香港恒生指数收盘下跌1.06%, 收报24331.67点, 恒生国企指数收盘下跌0.77%, 收报13931.88点, 全天成交801亿港元。

恒生指数早盘低开于242268点, 快速下探至全天最低240105点, 随后小幅反弹并在低位窄幅震荡, 午后曾有一轮快速上涨, 但反弹力度有限, 最高至243707点, 全天收报24331.67点, 下跌2600点。恒生指数43只成份股下跌股与上涨股之比为7:1。恒生国企指数全天收报13931.88点, 下跌1081点。美国上一季度经济增长低于预期, 出口相关类股领跌。富士康下挫4%, 中远太平洋下跌2.4%, 这两只股票均创2月20日以来最大下跌。信和置业引领地产股下跌, 因部分投资者判断最近上涨过度。信和置业下挫4.6%, 新鸿基地产下跌2.1%, 恒基地产下跌3%。内资金融股方面, 工商银行涨0.11港元, 报5.54港元; 中国银行跌0.05港元, 报3.34港元; 招商银行跌0.15港元, 报27.8港元; 建设银行收平, 报6.05港元; 交通银行跌0.13港元, 报9.55港元; 中国人寿跌0.35港元, 报31.45港元; 中国平安跌0.7港元, 报60.8港元; 中国财险跌0.05港元, 报8.46港元。

深圳证券交易所



2月29日, 深证成份指数全天收报15823.88点, 涨1.08%, 深市股票当日成交394.96亿元。

深成指早盘小幅低开于15612.88点, 随后快速回落, 最低至15513.79点, 此后指数开始反弹并由绿翻红, 最高至15838.24点, 进入午盘后维持高位震荡, 全天收报15823.88点, 涨169.43点, 深市股票当日共成交394.96亿元, 成交金额较前一交易日略有萎缩, 深市个股普遍上涨。有色金属、房地产、医药、酿酒食品板块当日涨幅较大, 海南医药、珠江控股涨停, 云海金属、锡业股份涨幅超过6%, 全聚德涨5.41%, 泛海建设涨4.24%。钢铁、家电、农业、

WORLD 国际市场

股→票

Table with 3 columns: Index Name, Close, Change. Includes Asia Pacific Major Stock Market indices like Nikkei 225, Hang Seng, etc.

2月29日, 亚洲各主要股指纷纷下跌。日经225指数跌322.49点, 报13603.02点。日元兑美元涨至近三年高点, 因美国第四季经济增长率不如预期, 市场认为美联储将降息, 导致投资者抛售美元资产。提供丰田汽车零件的Denso Corp跌幅为六个月来最大, 任天堂则连续三天下跌。澳大利亚证交所指数跌71.4点, 报5674.7点。银行股领跌, 澳大利亚国民银行连续第2天下跌, 下跌3.7%至28.85澳元。澳大利亚联邦银行下跌4.4%至42.13澳元, 创下2006年6月份以来的最低收盘。

新加坡富时海峡时报指数跌47.7点, 报3026.45点。全月下跌0.8%, 连续第4个月下跌。当日地产股领跌, City Developments Ltd跌4.2%, CapitaLand Ltd跌5%, Advance SCL Ltd跌16%, 因其去年获利大减47%。

欧洲、非洲、中东主要股票市场

Table with 4 columns: Index Name, Latest, Change, Previous Close. Includes Europe, Africa, and Middle East indices.

2月29日, 欧洲各主要股指全线下跌。截至发稿时间, 英国富时100指数跌51.4点, 最新报5914.3点, 汇丰控股、苏格兰皇家银行领跌; 德国DAX30指数跌111.5点, 最新报6751.02点, 西门子、安联保险走低带动指数下跌; 法国CAC40指数跌63.36点, 最新报4801.87点, 法国巴黎银行、安盛集团领跌。

美洲主要股票市场

Table with 4 columns: Index Name, Latest, Change, Previous Close. Includes major US and Latin American indices.

上海期货交易所

Table with 4 columns: Main Contract, Close Price, Change, Holdings. Lists various commodities like Aluminum, Gold, Copper, etc.

2月29日, 上期所各品种主力合约涨跌互现。沪燃料油大幅高开震荡走低涨幅收窄, 全天收报4322元, 涨32元。沪铜高开低走, 收报68800元, 跌180元; 沪铝全天窄幅震荡, 收报20160元, 跌25元。沪锌延续强势反弹, 继续大幅走高, 收报22090元, 涨480元。期货高开全天窄幅震荡, 收报225.43元, 涨0.95元。沪橡胶当日小幅反弹, 收报23795元, 涨250元。

大连商品交易所

Table with 4 columns: Main Contract, Close Price, Change, Holdings. Lists commodities like Soybeans, Corn, etc.

2月29日, 大商所各品种主力合约全线上涨。连大豆高开高走, 全天收报5317元, 大涨148元。连玉米全天维持高位震荡整理, 收报1811元, 涨25元。连豆粕高开高走, 收报3633元, 涨103元; 连豆油高开高走, 收报涨停13696元, 大涨526元。棕榈油同样高开高走, 收报涨停12152元, 大涨466元。聚乙烯高开冲高回落, 盘中创出14760元新高, 收报14540元, 涨55元。

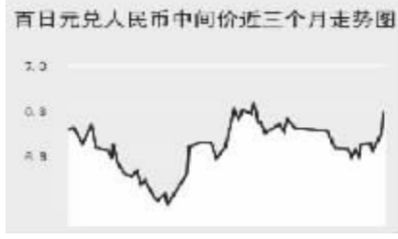
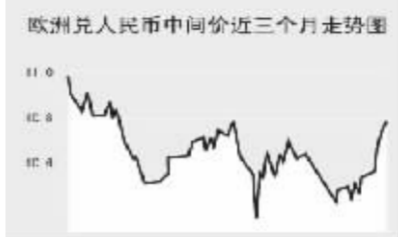
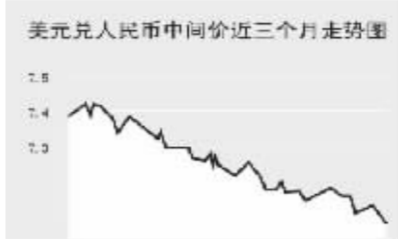
郑州商品交易所

Table with 4 columns: Main Contract, Close Price, Change, Holdings. Lists commodities like Cotton, Wheat, etc.

2月29日, 郑商所各品种主力合约纷纷上涨。郑棉当日小幅反弹, 全天收报15440元, 涨125元。菜籽油高开高位震荡整理, 午后快速走高, 全天收报14880元, 大涨482元。郑糖低开高走, 收报4605元, 涨72元。郑麦低开短窄幅震荡, 随后快速走高由跌转涨, 全天收报2221元, 涨4元。PTA高开低走, 继续延续反弹走势, 收报8150元, 涨56元。

中国外汇交易中心

Table with 3 columns: Currency Type, Intermediate Price, Change. Lists exchange rates for USD, HKD, JPY, EUR, GBP.



外汇即期交易收盘价

Table with 3 columns: Currency Pair, Bid Price, Offer Price. Lists various international currency pairs.

中国银行外汇牌价

Table with 4 columns: Currency Name, Buy Price, Sell Price, Bid Price. Lists bank selling rates for various currencies.

(本表数据截至北京时间2月29日17:30)

银行间市场:拆借、回购

Table with 4 columns: Term, Shibor(%), Change(BP), Bid Price. Lists interbank market rates.

Table with 4 columns: Type, Term, Rate(%), Previous Rate(%). Lists repo rates.

Table with 4 columns: Type, Weighted Rate(%), Change(Basis Points), Transaction Amount(Billion Yuan), Change(Billion Yuan). Lists interbank credit拆借行情.

Table with 4 columns: Type, Weighted Rate(%), Change(Basis Points), Transaction Amount(Billion Yuan), Change(Billion Yuan). Lists interbank asset-liability repurchase行情.

Table with 4 columns: Type, Weighted Rate(%), Change(Basis Points), Transaction Amount(Billion Yuan), Change(Billion Yuan). Lists interbank asset-liability repurchase行情.

Table with 4 columns: Type, Weighted Rate(%), Change(Basis Points), Transaction Amount(Billion Yuan), Change(Billion Yuan). Lists interbank asset-liability repurchase行情.

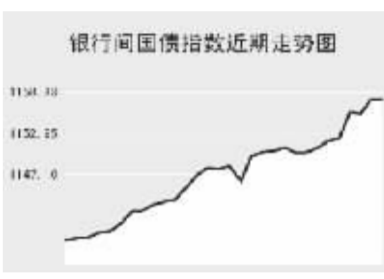
Table with 4 columns: Type, Weighted Rate(%), Change(Basis Points), Transaction Amount(Billion Yuan), Change(Billion Yuan). Lists interbank asset-liability repurchase行情.

2月29日上海银行间同业拆放利率(shibor)中期品种利率出现下调。一个月品种利率下调18.41个基点至3.5356%;两周品种利率下调3.73个基点至3.0927%。全国银行间同业拆借市场全天成交金额为1157.376亿元, 成交量较前一交易日增加768.199亿元, 加权平均利率水平为2.6273%, 上调0.13个基点。全国银行间质押式回购市场全天共成交3141.1543亿元, 成交金额较前一交易日增加1464.2594亿元, 加权平均利率水平为2.6651%, 上调5.39个基点; 买断式回购全天成交金额43.53亿元, 较前一交易日增加8.83亿元, 加权平均利率水平为2.8355%, 下调12.26个基点。

债券市场

Table with 3 columns: Name, Close Price, Change. Lists government and corporate bond indices.

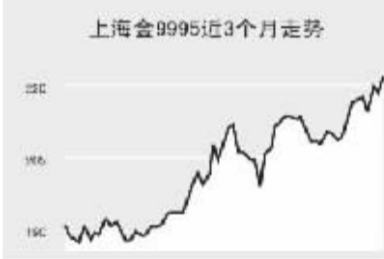
Table with 3 columns: Name, Close Price, Change. Lists interbank market bond indices.



2月29日交易所国债指数和企债指数收盘上涨; 银行间债市各指数品种纷纷下跌。上证国债指数以112.41点开盘, 最高达到112.49点, 最低达到112.37点, 最终以112.45点收盘, 较前一交易日收盘上涨0.04点。银行间国债指数当日冲高回落, 微幅下跌0.01点, 报1157.77点。交易所企业债指数收盘小幅上涨, 上证企业债指数收盘为116.63点, 较前一交易日收盘上涨0.23点, 巨潮企债指数收盘为115.77点, 较前一交易日收盘上涨0.07点。银行间债券市场中各指数品种纷纷下跌, 新债指数当日跌幅最大为1.18点至1205点。

上海黄金交易所

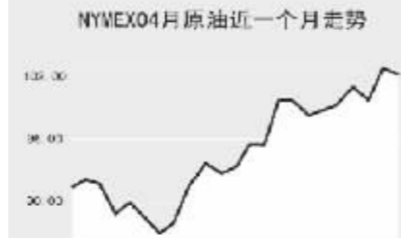
Table with 3 columns: Contract, Close Price, Change. Lists gold and silver prices.



商品→期货

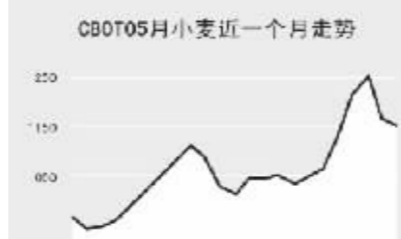
能源市场

Table with 4 columns: Contract, Unit, Latest Price, Change. Lists energy futures like oil, gas, etc.




农产品市场

Table with 4 columns: Contract, Unit, Latest Price, Change. Lists agricultural futures like soybeans, wheat, etc.

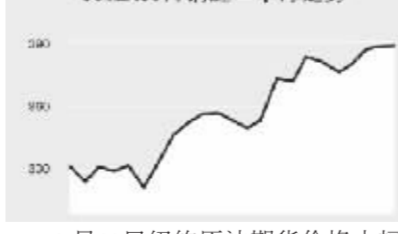


金属市场

Table with 4 columns: Contract, Unit, Latest Price, Change. Lists metal futures like gold, silver, etc.



COMEX05月铜近一个月走势



2月29日纽约原油期货价格小幅下跌, 截至发稿时间纽约4月原油报102.04美元, 跌0.56美元; 布伦特4月原油报100.32美元, 跌0.58美元; 有色金属方面, 截至发稿时间各品种主力合约纷纷下跌, COMEX黄金跌3.2美元, 报968.8美元; CBOT农产品市场截至发稿时间各品种主力合约涨跌互现。

外→汇

主要货币汇率

Table with 4 columns: Currency Type, Value, Change, Bid Price. Lists major currency exchange rates.

Table with 4 columns: Currency Type, Value, Change, Bid Price. Lists major currency exchange rates.

利率→债券

主要货币同业拆借利率

Table with 4 columns: Currency Type, Rate(%), Change, Bid Price. Lists interbank market interest rates.

政府债券收益率

政府债券收益率

Table with 4 columns: Currency Type, Rate(%), Change, Bid Price. Lists government bond yields.

政府债券收益率

Table with 2 columns: Currency Type, Yield(%). Lists government bond yields.