债券指数(3月3日)

中国债券总指数	上证国债指数	银行间债券总指数	上证企债指数
116.483	112.460	117.490	116.630
0.01%	0.02%	0.01%	0.01%

全债指数行情(3月3日)

指数名称	指数值	指数涨跌幅(%)	成交量(万元)	修正久期	到期收益率(%)
中证全债	114.57	0.00	2244545.36	6.27	4.302
中证3债	115.96	0.02	1249074.89	1.73	3.828
中证7债	114.22	0.01	784202.45	4.26	4.242
中证10债	110.99	0.04	170566.82	7.33	4.719
中证10+债	110.45	-0.04	40701.20	10.85	4.385
中证国债	114.33	0.02	578911.85	6.70	4.081
中证金融债	115.70	0.00	1442000.00	4.94	4.441
中证企业债	116.23	-0.18	223633.51	7.38	5.624

上海银行间同业拆放利率(3月3日)

期限	Shibor(%)	涨跌(BP)	期限	Shibor(%)	涨跌(BP)
O/N	2.4325	▼ 5.22	3M	4.5016	▼ 0.02
1W	2.8168	▼ 0.87	6M	4.5949	▼ 0.07
2W	2.8421	▼ 25.06	9M	4.6409	▲ 0.11
1M	3.3483	▼ 18.73	1Y	4.696	▲ 0.07

人民币汇率中间价

3月3日	1美元	1欧元	100日元	1港币
	7.1058	10.8108	6.8972	0.91335

交易所债券收益率(3月3日)

代码	名称	最新收益率	收益率涨跌值	剩余年限
国债				
009908	99国债(8)	3.23%	-0.01%	1.559
010004	20国债(4)	3.22%	-0.04%	2.222
010103	21国债(3)	2.39%	0.51%	0.142
010107	21国债(7)	4.18%	0.02%	13.411
010110	21国债(10)	3.80%	-0.03%	3.564
010112	21国债(12)	3.91%	0.00%	3.66
010115	21国债(15)	2.47%	-0.05%	0.795
010203	02国债(3)	3.93%	-0.03%	4.126
010210	02国债(10)	3.20%	0.00%	1.455
010213	02国债(13)	4.25%	0.08%	9.551
010215	02国债(15)	3.57%	-0.04%	1.762
010301	03国债(1)	3.64%	-0.08%	1.967
010303	03国债(3)	4.23%	0.02%	15.123
010307	03国债(7)	3.86%	0.01%	2.466
010308	03国债(8)	4.10%	0.04%	5.542
010311	03国债(11)	3.75%	0.02%	3.715
010404	04国债(4)	3.15%	-0.01%	1.132
010404	04国债(4)	3.69%	0.00%	3.227
010407	04国债(7)	3.75%	-0.02%	3.479
010408	04国债(8)	3.50%	-0.05%	1.633
010410	04国债(10)	3.81%	-0.02%	3.732
010501	05国债(1)	4.15%	-0.02%	6.992
010503	05国债(3)	3.69%	0.15%	2.148
010504	05国债(4)	4.21%	0.02%	17.2
010505	05国债(5)	4.12%	0.02%	4.227
010508	05国债(8)	2.69%	-0.81%	0.652
010509	05国债(9)	4.27%	0.00%	4.479
010512	05国债(12)	4.47%	0.04%	12.704
010513	05国债(13)	4.14%	0.00%	4.732
010702	07国债(02)	-19.64%	-10.66%	0.033
010709	07国债(09)	3.42%	0.77%	0.282
010719	07国债19	-27.04%	-63.01%	0.008
企业债				
120101	01中移动	6.52%	-0.08%	3.293
120102	01三峡债	5.84%	0.02%	3.635
120201	02三峡债	5.75%	0.04%	14.551
120203	02中移(15)	5.89%	-0.07%	9.655
120204	02东交通	5.94%	0.00%	9.778
120205	02淮能投	6.11%	-0.03%	4.77
120207	02杭钢(7)	5.22%	-0.37%	1.677
120288	02金龙债	6.17%	0.07%	4.153
120301	03沪建设	5.81%	-0.07%	9.967
120302	03东阳建	6.24%	-0.09%	5.375
120303	03三峡债	5.51%	-0.01%	25.414
120304	03电网(1)	6.02%	0.01%	5.83
120305	03电网(2)	6.41%	0.01%	5.83
120306	03中电经	5.88%	-0.04%	10.767
120307	03浦东发	6.38%	0.38%	4.866
120308	03沪杭甬债	6.29%	0.00%	4.896
120309	03东交通	6.24%	0.05%	5.721
120310	03邢煤(1)	6.17%	-0.27%	5.756
120482	04煤炭债	6.50%	0.05%	6.077
120483	04中石化	5.60%	-0.01%	5.981
120485	04国电(1)	6.06%	0.00%	9.56
120486	04国电(2)	5.95%	-0.30%	11.556
120489	04青岛(1)	5.95%	-0.08%	6.542
120501	05电能债	5.34%	-0.04%	6.921
120502	05三峡投债	5.74%	-0.23%	3.211
120503	05葛洲坝债	5.82%	-0.32%	7.148
120505	05华电债	6.09%	-0.06%	7.326
120506	05三峡债	5.80%	-0.23%	12.156
120509	05国网(1)	6.23%	0.27%	7.348
120510	05国网(2)	6.58%	-0.06%	7.348
120511	05沪建(1)	6.18%	-0.06%	7.4
120512	05沪建(2)	5.77%	-0.08%	12.4
120513	05宁能(1)	5.82%	0.01%	2.342
120518	05宁能(2)	6.11%	-0.01%	4.342
120519	05华能债	5.67%	0.36%	7.34
120521	05国航债	5.87%	-0.17%	7.515
120522	05国电债	5.76%	-0.10%	3.46
120523	05皖粮建	6.12%	-0.02%	7.231
120528	05恒瑞债	6.14%	-0.09%	4.822
120529	05宁波债	5.68%	-0.10%	12.54
120601	06大唐债	5.35%	0.13%	17.959
120602	06冀建投	5.03%	0.01%	18.068
120604	06国网(1)	6.12%	-0.02%	8.238
120605	06三峡债	5.43%	-0.01%	18.189
120608	06粤高速	5.34%	-0.06%	18.026
120701	07甘煤化	5.64%	-0.28%	8.956
120702	07世博(2)	5.53%	0.12%	13.956
126001	06马钢债	5.90%	0.02%	3.699
126002	06中化债	6.60%	0.08%	5.748
126003	07云化债	6.60%	0.06%	4.907
126005	07武钢债	5.87%	0.06%	4.06
126006	07宁煤化	5.97%	0.14%	5.203
126007	07日照债	6.02%	0.14%	5.737
126008	08上汽债	5.86%	0.03%	5.797
126009	08复星债	5.81%	0.17%	5.748
126010	08中远债	6.30%	0.17%	5.907
129902	98中铁(3)	5.59%	-0.11%	1.614
129903	99三峡债	6.40%	0.00%	2.395
111015	01三峡10	6.59%	0.19%	3.685
111016	01广核债	4.67%	-0.15%	0.775
111024	04华电1	6.01%	0.23%	6.575
111027	03石油债	5.55%	-0.03%	5.655
111032	06鲁能债	5.65%	0.01%	13.411
111034	06铁道07	5.95%	0.00%	3.295
111036	07中交建	5.52%	0.00%	2.814
115001	铜钢债1	5.98%	0.09%	4.737
115002	国安债1	6.62%	0.07%	5.532
115003	中兴债1	5.86%	0.06%	4.912

银行间债券收益率(3月3日)

代码	名称	最新收益率	收益率涨跌值	剩余年限
000209	00国开09	4.45%	-0.03%	2.545
020204	02国开04	4.39%	-0.02%	4.14
030007	03国债07	3.65%	-0.02%	2.466
030203	03国开03	4.80%	0.00%	5.184
040003	04国债03	3.40%	0.15%	1.132
040004	04国债04	3.78%	-0.13%	3.227
040010	04国债10	3.83%	-0.13%	3.732
040203	04国开03	4.44%	-0.26%	6.005
040211	04国开11	4.20%	-0.01%	1.359
040705	04建行03浮	5.52%	0.57%	6.819
0501031	05央行票据31	2.91%	-0.31%	0.041
0501034	05央行票据34	2.96%	-0.08%	0.06
0501037	05央行票据37	2.97%	0.00%	0.079
0501040	05央行票据40	3.23%	-0.09%	0.099
0501043	05央行票据43	7.44%	4.09%	0.118
0501046	05央行票据46	3.11%	-0.04%	0.137
0501052	05央行票据52	3.33%	-0.12%	0.195
050207	05国开07	4.54%	1.19%	2.247
050208	05国开08	3.60%	0.81%	2.247
050224	05国开24	4.98%	0.00%	7.784
050408	05农发08	3.62%	0.03%	0.367
050503	05三行03	5.44%	1.79%	7.534
050603	05中行02浮	5.70%	1.16%	7.003
058018	05中核债(1)	5.50%	0.00%	7.386
058020	05沪建设(1)	5.50%	0.00%	7.4
058024	05铁道债	5.50%	0.00%	7.46
060208	06国开08	4.09%	0.55%	3.227
060212	06国开12	3.90%	-0.03%	3.337
060228	06国开28	4.59%	0.00%	8.679
060407	06农发07	3.64%	-0.07%	1.559
060413	06农发13	3.93%	-0.01%	1.69
068008	06华润债	4.04%	0.00%	13.011
068019	06南投债	4.81%	1.05%	8.146
068022	06三峡债	4.24%	0.09%	18.389
068043	06北车债	5.72%	0.00%	8.666
068048	06长沙城投债	3.90%	0.00%	8.781
070002	07国债02	2.86%	-0.22%	0.033
070009	07国债09	3.53%	-0.04%	0.282
070010	07国债10	4.25%	-0.07%	9.312
070011	07国债11	3.61%	-0.01%	2.97
070016	07国债16	3.22%	-0.33%	0.532
070017	07国债17	3.91%	0.01%	4.638
070018	07国债18	3.93%	-0.15%	6.734
070020	07国债20	3.30%	0.00%	0.781
0701010	07央行票据10	4.33%	0.00%	1.921
0701013	07央行票据13	3.68%	-0.01%	1.94
0701016	07央行票据16	1.14%	-0.04%	1.927
0701018	07央行票据18	2.83%	-447.16%	0.011
0701019	07央行票据19	3.48%	-0.01%	2.016
0701022	07央行票据22	2.97%	-119.56%	0.03
0701023	07央行票据23	4.32%	0.67%	2.036
0701025	07央行票据25	2.88%	-67.62%	0.049
0701026	07央行票据26	3.61%	-0.62%	2.055
0701029	07央行票据29	4.48%	0.00%	2.074
0701032	07央行票据32	3.73%	0.00%	2.093
0701035	07央行票据35	3.71%	0.00%	2.112
0701041	07央行票据41	3.32%	-0.12%	2.151
0701043	07央行票据43	3.32%	-13.68%	0.184
0701044	07央行票据44	3.79%	0.00%	2.189
0701048	07央行票据48	3.41%	0.00%	2.208
0701059	07央行票据59	3.53%	-7.14%	0.279
0701081	07央行票据81	3.84%	-4.71%	0.414
0701094	07央行票据94	3.63%	-3.83%	0.49
0701135	07央票135	3.51%	-230.00%	0.03
0701136	07央票136	4.04%	-1.03%	0.797
0701139	07央票139	4.02%	-9.85%	0.816
0701141	07央票141	3.00%	-8.19%	0.068
070201	07国开01	5.26%	1.01%	3.921
070206	07国开06	4.78%	0.00%	9.197
070208	07国开08	4.98%	0.28%	9.238
070211	07国开11	5.04%	1.47%	4.321
070213	07国开13	4.07%	1.46%	0.356
070216	07国开16	4.50%	0.00%	6.493
070222	07国开22	4.44%	0.00%	1.915
070223	07国开23	3.84%	-0.03%	0.704
070226	07国开26	4.77%	-0.01%	4.858
070227	07国开27	4.94%	0.00%	6.8
070229	07国开29	4.90%	-0.01%	6.877
070305	07进出05	3.80%	-0.27%	1.219
070309	07进出09	4.26%	1.27%	1.449
070310	07进出10	4.10%	0.00%	2.496
070311	07进出11	4.80%	0.00%	4.545
070312	07进出12	3.58%	-3.27%	0.375
070406	07农发06	4.69%	0.01%	6.208
070408	07农发08	4.68%	0.01%	6.304
070409	07农发09	4.73%	0.04%	4.332
070410	07农发10	4.33%	-0.23%	2.362
070413	07农发13	4.68%	1.36%	2.458
070414	07农发14	4.32%	0.00%	1.477
070415	07农发15	4.18%	0.26%	2.515
070416	07农发16	4.21%	0.12%	1.603
070421	07农发21	4.50%	-0.08%	2.737
070801	07开行01	4.61%	0.00%	2.304
071303	07华夏02固	4.71%	-0.01%	4.474
071304	07华夏02浮	5.69%	1.33%	4.474
078004	07世博债1	5.76%	0.00%	8.956
078005	07世博债2	4.18%	0.00%	13.956
078058	07华润债	5.76%	0.54%	9.553
078072	07鲁高速债	5.75%	-0.30%	14.715
080001	08国债01	4.00%	0.05%	6.951
0801004	08央行票据04	4.11%	-0.59%	0.855
0801006	08央行票据06	3.04%	-4.44%	0.107
0801007	08央行票据07	4.01%	-0.61%	0.874
0801009	08央行票据09	3.20%	-3.19%	0.126
0801010	08央行票据10	4.02%	-0.48%	0.893
0801011	08央行票据11	4.63%	-0.01%	2.899
0801013	08央行票据13	4.04%	-0.93%	0.912
0801014	08央行票据14	4.56%	0.00%	2.918
0801015	08央行票据15	3.43%	-1.49%	0.159
0801016	08央行票据16	4.07%	-0.18%	0.956
0801017	08央行票据17	4.55%	-0.03%	2.956
0801018	08央行票据18	3.39%	-0.66%	0.203
0801019	08央行票据19	4.35%	-0.12%	0.97
0801020	08央行票据20	4.56%	-0.01%	2.975
0801022	08央行票据22	4.05%	-0.03%	0.989
0801023	08央行票据23	4.56%	0.00%	2.992
0801024	08央行票据24	3.38%	-0.10%	0.241
080203	08国开03	4.87%	-0.06%	6.97
080403	08农发03	4.53%	-0.04%	2.956
080404	08农发04	4.43%	0.04%	1.864
080405	08农发05	4.77%	0.02%	4.986
9026	99国开11	4.26%	0.14%	1.723
9902	99国债2	3.41%	-0.11%	1.156

注：技术指标由北方之星数码技术公司提供

交易所回购行情(3月3日)

代码	名称	最新	涨跌值	成交量(万元)
202007	RC007	2.5	-0.5	4500
204001	GC001	1.26	0.16	277210
204007	GC007	2	-0.05	65900
204014	GC014	2.3	0	6260
204091	GC091	3.8	0.3	3940

银行间回购行情(3月3日)

品种	收盘价(%)	加权(%)	成交量(百万元)
R001	2.44	2.4361	101600.05
R007	2.78	2.8111	35372.66
R014	2.82	2.8396	5763.6
R1M	3.1	3.262	1428.46
R1Y	4.7526	4.7526	10
R2M	3.35	3.3215	849.3
R3M	4.5642	4.5642	9.7
R4M	4.5946	4.5946	9.7
R6M	4.6608	4.6608	20
R9M	4.64	4.6427	210

人民币中间价首度“原地踏步”

经历前期快涨，3月份人民币汇率或以盘整为主调

⊙本报记者 秦媛娜

眼看距离7.1大关只有一步之遥，人民币却暂停了前进的脚步，出现了汇改以来中间价首度日间“原地踏步”。3月份的首个交易日，美元兑人民币汇率中间价报7.1058，与上周五持平。对此市场交易员认为，这是人民币前期快速升值之后的一个正常消化，未来走势如何还要视美联储议息决议、国内通胀压力等多重因素而定。

某国有银行交易员认为，这一特殊走势并不会给市场带来过多影响。一方面中间价的标杆意义有限，其主要的参考作用在于建立每个交易日的汇率中轴线，市场汇价如何变动，更多的还需观察询价市场中美元兑人民币汇率的开盘价，这个价格通常由在外汇市场较为活跃、交易量较大的大银行进行交易给出，其指引意义更强一些；另一方面，以人民币汇率目前的弹性来看，中间价日间波动在50个基点以内都会被看作是较为微小的变化，因此0个基点和50个基点的涨跌并没有性质的差别。

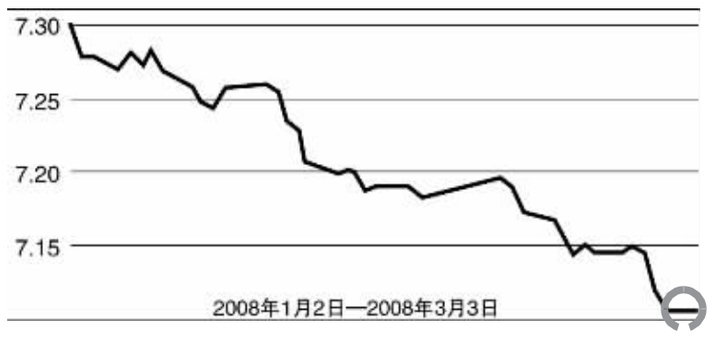

以昨天中间价计，今年以来人民币升幅已达2.73% 张大伟 制图

但也有交易员认为，在现有的汇率形成机制中，每个交易日的中间价报价对于交易商仍有着很强的信号作用。每日外汇交易中心开盘前向所有做市商询价，并将剔除掉最高最低的报价作为样本加权平均，得到当日人民币兑美元汇率中间价。因此，中间价对于交易商的交易报价仍具有重要意义。

事实上，上周末国际市场上美元的走势继续低迷。按照以往经验，人民币可能会在其带动下继续上扬，但出现平盘的现实情况，也意味着横盘调整的动力在增加。“人民币前期走得太快了，需要稳固一下。”交易员表示，人民币将继续消化前期快跑累积的回调需求，预计3月份人民币的走势也将以稳定为主，升值幅度不如今年前两个月。

■新券预测

中石化分离债：今日上市 价格几何？

⊙中国民族证券 贾国文

中国石化分离债今天挂牌上市。在分离债趋热的市况下，其上市价格自然成了市场关心的话题。分离债的价值由纯债部分和权证部分组成，笔者试着给出其在当前资本市场状况下的合理估值范围。

——纯债部分08石化债(126011)的估值。我们参照距到期5.80年的08上汽债(126008)来给08石化债估值。08上汽债昨天收盘价为75.90元，由于公司债采用全价交易故应扣除孳息0.17元，净价为73.62元，其对应的到期收益率为5.86%。照此推算，每张石化分离纯债(票面利率0.8%，期限为6年)今天开盘的理论价应为75.16元(其中净价为75.13元，孳息0.03元)。

——权证部分石化CWB1(580019)的估值。权证部分用Black-Scholes-Merton股本权证期权定价模型方法估值，参数中以010503国债(距离到期2.148年)的到期收益率3.69%作为无风险利率，权证存续期限为24个月，行权价格为每股19.68元，中国石化正股昨天的收盘价为17.32元。我们根据上汽CWB1(580016)昨天的收盘价9.028元和其正股昨天的收盘价19.15元，推算出其引伸波幅为110%。据此推算，石化CWB1的价格理论上应该为4.745元，这是一种随行就市的算法。

而按照石化分离债的保荐人提供的数据，中国石化正股过去一年年化的正股历史波动率为54.99%。据此推算，石化CWB1的价格理论上应该为2.435元，这是一种基于历史会重演假设下的算法。由此可以看出，保荐人基于历史波动率的算法在当前的市场环境下一直是低估的，这从分离权证一上市都是涨停可以得到印证。一般来说，在市场不好的时候分离权证上市后也至少会出现一个涨停板，在市场狂热的时候往往出现2个，甚至3个涨停板的情况。因此，石化权证开盘应该封在涨停板的位置，而且当天不会被打开。

■市场观察

美国“滞胀”——从担忧到现实？

⊙建设银行总行 李璐

“无边落木萧萧下，不尽长江滚滚来”。上周国际金融市场继续演绎着多年未见的大涨大跌。美国经济走势继续恶化，避险资金大幅推高国债价格，股票市场先涨后跌，美元汇率自由落体式下跌并带动商品价格走高。

上周经济数据纷至沓来，并展示着美国经济“滞涨”的前景。在经济增长指标方面——美国房价指数去年第四季度年比降幅折年率后达到8.9%，去年第四季度GDP增长率调整值低于市场预期，今年1月份的美国耐用品订单月比大幅下降5.5%，芝加哥采购经理指数大幅下跌，高频数据周申请失业救济人数明显上升。在通货膨胀指标方面——继上周CPI高于市场预期外，本周的PPI数据也比市场预期为高。

疲弱的美国经济数据和持续的联储减息预期令美元大幅下跌。由于通胀压力令欧洲央行不会很快减息，欧元、日元对美元大幅走强，其强势可能还会维持一阵，直到欧洲央行不得不开始暗示减息，日本央行开始对汇市进行干预。

笔者的长期观点仍然不变——美国经济衰退或大幅放缓，其他国家经济将受到明显影响（特别是欧元区），股市V型反转，牛市机会在下半年，国债市场收益率曲线将继续变陡，信用产品利差有进一步变宽可能。短期看，本周美国有重要经济数据公布，包括制造业信心指数ISM和非农就业人数，市场动荡必定有增无减。预期周初市场仍将延续上周后期走势，市场信心溃散的局面不会改变，甚至可能进一步恶化——预计股市下跌，债市上涨，信用利差变宽的可能性较大。

美元指数本周料继续刷新历史低点

⊙胡箫箫 刘汉涛

周一美元指数于亚洲交易时段继续承接上周跌势，创下73.445的历史新低。这主要是因为美国持续有大型银行表示涉及次按的拨备可能增加，令市场对金融市场不稳定的忧虑增加；同时，美国经济数据表现疲弱，美联储主席伯南克表示疲弱货币有助于改善贸易逆差情况，令市场对美国降息预期进一步增强，从而令美元走弱。欧洲交易时段，受非美货币纷纷小幅回落影响，美元指数有所反弹，最高升至73.753。

周一欧元兑美元先是于亚洲交易时段维持高位震荡，更一度升至1.5238美元，接近上周五1.5240美元的历史高点。欧洲开盘后，受获利回吐抛盘的打压，欧元兑美元开始小幅回落。

周一英镑兑美元先抑后扬，先是于亚洲交易时段震荡下跌，最低至1.9807美元。这主要是由于上周公布的一系列疲弱的消费和楼市数据增大了英国央行降息的可能性，从而令英镑承压。欧洲开市后英镑兑美元迅速反弹，成功收复早盘失地，这主要是因为英国公布的制造业PMI数据略高于预期，令降息预期有所减弱。

日元方面，美元兑日元周一亦先抑后扬，先是于亚洲早盘触及三年低点102.60，这主要是因为上周五美股大跌，投资者解除利差交易，令日元走高。欧洲交易时段开始后，美元兑日元开始小幅反弹，这主要得益于欧洲股市低开高走，利差交易重新升温，从而令低息货币日元承压。

美元兑欧元本周料继续刷新纪录低位，因即将公布的一连串经济数据预计会让投资者继续关注美国经济陷入衰退的可能性。投资者将对就业市场的进一步疲弱保持警惕，细读将于周五公布的2月非农就业报告。伯南克也将再次成为焦点，他将于周二发表讲话。本周待公布的美国经济指标还有非农业生产率、制造业和服务业指数等。

欧洲央行将于周四召开会议，市场广泛预期其将维持指标利率在4%不变。投资者将关注欧洲央行总裁特里谢在利率决定公布之后的讲话，这或将有助于判断欧元区经济前景。(作者系中国建设银行总行交易员)

上证所固定收益证券平台成交行情(3月3日)

代码	简称	昨日收盘价(元)	昨日加权平均价(元)	当日开盘价(元)	当日最高价(元)	当日最低价(元)	当日最新价(元)	当日加权平均价(元)	当日总成交量(手)	当日总成交金额(万元)	当日总成交笔数	昨日收盘收益率(%)	昨日加权平均收益率(%)	当日开盘收益率(%)	当日最高收益率(%)	当日最低收益率(%)	当日最新收益率(%)	当日加权平均收益率(%)
019711	07国债11	99.852	99.852	99.750	99.750	99.750	99.750	99.750	5000	499	1	3.5896	3.5896	3.6311	3.6311	3.6311	3.6311	3.6311
019714	07国债14	99.920	99.920	99.920	0.000	0.000	99.920	0.000	0	0	0	3.9089	3.9091	0	0	0	0	0
019716	07国债16	99.845	99.837	99.862	99.862	99.830	99.862	99.851	15000	1498	3	3.1996	3.2165	3.1551	3.1551	3.2156	3.1551	3.1759
019717	07国债17	100.360	100.361	100.360	0.000	0.000	100.360	0.000	0	0	0	3.9073	3.9073	0	0	0	0	0
019718	07国债18	102.445	102.445	102.445	0.000	0.000	102.445	0.000	0	0	0	3.9271	3.9271	0	0	0	0	0
019720	07国债20	100.276	100.276	100.276	0.000	0.000	100.276	0.000	0	0	0	3.2745	3.2745	0	0	0	0	0
019801	08国债01	100.000	100.000	100.000	0.000	0.000	100.000	0.000	0	0	0	5.7660	5.7662	0	0	0	0	0
122000	07长电债	99.000	99.725	99.000	0.000	0.000	99.000	0.000	0	0	0	5.4796	5.3824	0	0	0	0	0
122001	07海工债	100.000	100.000	100.000	0.000	0.000	100.000	0.000	0	0	0	5.7660	5.7662	0	0	0	0	0
122002	07华乾G1	100.000	100.000	100.000	0.000	0.000	100.000	0.000	0	0	0	5.7660	5.7662	0	0	0	0	0
122003	07华乾G2	100.000	100.000	100.000	0.000	0.000	100.000	0.000	0	0	0	5.7660	5.7662	0	0	0	0	0
122004	07华乾G3	100.000	100.000	100.000	0.000	0.000	100.000	0.000	0	0	0	5.7660	5.7662	0	0	0	0	0

上证所固定平台国债收益率曲线

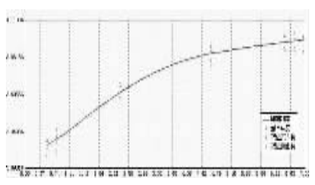

国债收益率曲线

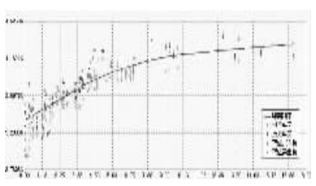

上证所固定收益证券平台确定报价行情(3月3日)

代码	简称	买入报价方(交易商简称)	买入价(净价,元)	买入数量(手)	买入到期收益率(%)	卖出报价方(交易商简称)	卖出价(净价,元)	卖出数量(手)	卖出到期收益率(%)
019711	07国债11	广发证券	99.640	5000	3.6804	中银证券	99.860	5000	3.5818
019711	07国债11	国寿资产	99.640	5000	3.6804	光大证券	99.861	5000	3.5814
019711	07国债11	中金公司	99.640	5000	3.6804	广发证券	99.863	5000	3.5805
019711	07国债11	中银证券	99.640	5000	3.6804	国寿资产	99.863	5000	3.5805
019711	07国债11	国信证券	99.640	5000	3.6804	中金公司	99.863	5000	3.5805
019711	07国债11	招商证券	99.640	5000	3.6804	国信证券	99.863	5000	3.5805
019711	07国债11	人保资产	99.640	5000	3.6804	招商证券	99.863	5000	3.5805
019711	07国债11	申银万国	99.640	5000	3.6804	人保资产	99.863	5000	3.5805
019711	07国债11	长江证券	99.640	5000	3.6804	申银万国	99.863	5000	3.5805
019711	07国债11	光大证券	99.638	5000	3.6813	长江证券	99.863	5000	3.5805
019714	07国债14	长江证券	99.350	5000	4.0107	华泰证券	99.810	5000	3.9286
019714	07国债14	中金公司	99.350	5000	4.0107	中信证券	99.810	5000	3.9286
019714	07国债14	国寿资产	99.300	5000	4.0196	国寿资产	99.860	5000	3.9197
019714	07国债14	申银证券	99.300	5000	4.0196	申银证券	99.860	5000	3.9197
019714	07国债14	申银万国	99.300	5000	4.0196	申银万国	99.860	5000	3.9197
019714	07国债14	华泰证券	99.250	5000	4.0286	长江证券	99.910	5000	3.9108
019714	07国债14	中信证券	99.250	5000	4.0286	中金公司	99.910	5000	3.9108
019716	07国债16	广发证券	99.810	5000	3.2534	广发证券	99.862	5000	3.1551
019716	07国债16	银河证券	99.810	5000	3.2534	银河证券	99.862	5000	3.1551
019716	07国债16	中信证券	99.810	5000	3.2534	中信证券	99.862	5000	3.1551
019716	07国债16	人保资产	99.810	5000	3.2534	人保资产	99.862	5000	3.1551
019716	07国债16	中金公司	99.810	5000	3.2534	中金公司	99.862	5000	3.1551
019716	07国债16	国信证券	99.810	5000	3.2534	国信证券	99.862	5000	3.1551
019716	07国债16	申银万国	99.810	5000	3.2534	申银万国	99.862	5000	3.1551
019716	07国债16	长江证券	99.810	5000	3.2534	长江证券	99.862	5000	3.1551
019717	07国债17	申银证券	100.232	5000	3.9372	申银证券	100.650	5000	3.8374
019717	07国债17	光大证券	100.232	5000	3.9372	广发证券	100.650	5000	3.8374
019717	07国债17	广发证券	100.232	5000	3.9372	广发证券	100.650	5000	3.8374
019718	07国债18	国信证券	101.812	5000	4.0324	国信证券	102.400	5000	3.9