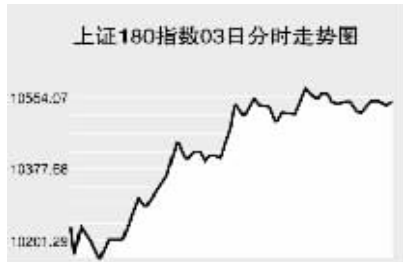


Global Markets

CHINA 中国市场

上海证券交易所

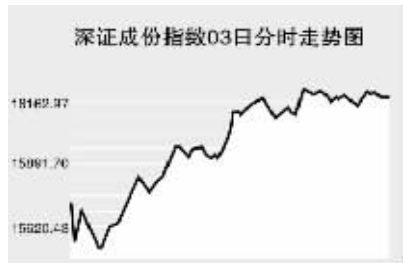


3月3日, 上证综指全天收报4438.27点, 涨2.06%, 沪市股票当日共成交1253.3亿元。

上证综指早盘低开于4323.7点, 短暂下探至全天最低4279.35点后稳步走高, 进入午盘指数加速上行扩大涨幅, 最高至4456.96点, 此后维持高位震荡整理, 全天收报4438.27点, 涨89.72点。沪市股票当日共成交1253.3亿元。成交量较前一交易日大幅放大, 沪市个股普遍上涨。农林牧渔、酿酒食品、有色金属、节能环保等板块当日大幅上涨, 禾嘉股份、非达环保、贵州茅台、中金黄金涨停。银行保险、钢铁、房地产等板块当日走势稳健温和上涨, 中行和工行分别上涨1.08%、0.77%, 宝钢股份涨0.47%, 保利地产涨2.09%, 当日限售股解禁的中国平安跌1.53%。当日成交活跃个股方面, 中国中铁跌1.46%, 报9.47元; 中信证券涨4.26%, 报65.54元; 中国平安跌1.53%, 报70.11元; 大众公用涨停, 报22.39元, 中国联通涨0.57%, 报10.57元; 招商银行涨3.75%, 报33.17元; 中国石化涨2.04%, 报23.03元。

上证B股指数全天收报314.43点, 涨1.24%。上证基金指数全天收报4946.12点, 涨1.84%。

深圳证券交易所



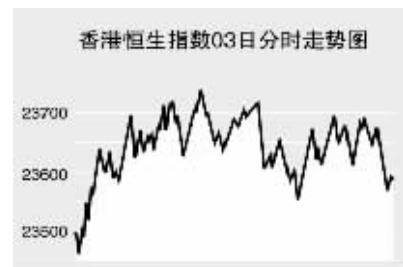
3月3日, 深证成份指数全天收报16187.51点, 涨2.3%, 深市股票当日共成交586.88亿元。

深成指早盘小幅低开于15722.32点, 随后震荡走低, 最低至15525.76点, 此后指数开始快速反弹, 由绿翻红扩大涨幅, 最高至16224.89点, 进入午盘后维持高位震荡整理, 全天收报16187.51点, 涨363.63点, 深市股票当日共成交586.88亿元, 成交金额较前一交易日大幅放大, 深市个股普遍上涨。酿酒食品、农业、医药、创投概念、有色金属板块当日大幅上涨, 中天城投、隆平高科、乐尔种业、紫鑫药业、古井贡酒涨停, 锡业股份、五粮液涨幅超过5%。钢铁和地产板

块走势较弱涨幅有限, 鞍钢股份、攀钢钒钛、招商地产、万科A涨幅均小于1%。当日成交较为活跃个股方面, 万科A涨0.65%, 报23.4元; 五粮液涨5.75%, 报38.28元; 深发展A跌0.45%, 报33元; 金风科技涨1.9%, 报85.19元; 中集集团涨3.45%, 报23.06元; 力合股份涨停, 报23.46元。

中小板指数收报5965.25点, 涨3.09%。深证B指全天收报633.2点, 跌0.27%。深证基金指数收报4852.34点, 涨1.89%。

香港交易所



3月3日, 香港恒生指数收盘下跌3.07%, 收报23584.97点, 恒生国企指数收报下跌3.53%, 收报13439.92点, 全天成交811亿港元。

受美股急挫影响, 恒生指数早盘大幅低开于23491.6点, 快速下探至全天最低23458.9点, 随后开始反弹, 但在23740点附近受阻, 全天最高至23738.7点, 收报23584.97点, 下跌746.7点。恒生国企指数全天收报13439.92点, 下跌491.96点。

市场担心美国经济增长停滞将拖累全球经济增长, 并且银行将报告更多信贷损失。当日金融类股大跌, 工商银行跌3.98%至5.32港元, 交通银行跌3.98%至9.17港元, 平安保险跌3.4%至58.75港元。平安保险31亿限售股一年锁定期结束当日上市交易。汇丰下跌1.2%至119.3港元。汇丰盘后报告, 去年利润增长21%, 因新兴市场贷款弥补美国次级债损失。美国疲软的经济数据同样加剧了市场对香港出口将下降的担忧。全球最大的手机代工富士康国际创下近1个月来最大跌幅, 富士康国际大跌6.6%至116.2港元, 招商局国际跌7.5%至39.7港元。TCL通讯科技因退税, 去年净利增逾1倍至3300亿港元, TCL通讯科技当日大幅上涨14%至0.33港元。

Table with columns: 指数名称, 收盘, 涨跌. Lists various market indices like 沪深300, 上证综指, etc.

上海期货交易所

Table with columns: 主力合约, 收盘价(元), 涨跌(元), 持仓量(手). Lists commodities like 铝, 黄金, etc.

3月3日, 上期所各品种主力合约全线上涨。

沪燃料油小幅低开稳步走高, 全天收报4369元, 涨24元。沪铜低开走高, 收报69340元, 涨420元; 沪铝全天窄幅震荡, 尾盘走高, 收报20425元, 涨220元。沪锌再度延续强势反弹, 继续大幅走高, 收报22755元, 大涨655元。期黄高开走高, 收报228.45元, 涨2.7元。沪橡胶低开窄幅震荡, 进入午盘后稳步走高, 收报24730元, 涨265元。

大连商品交易所

Table with columns: 主力合约, 收盘价(元), 涨跌(元), 持仓量(手). Lists commodities like 豆, 玉米, etc.

3月3日, 大商所各品种主力合约全线上涨。

连大豆高开走高, 收报涨停5495元, 大涨211元。连玉米高开窄幅震荡, 进入午盘开始拉升, 收报涨停1878元, 大涨72元。连豆粕高开维持震荡走势, 午盘后拉升涨停, 收报3744元, 大涨144元; 连豆油高开走高, 收报涨停14154元, 大涨544元。棕榈油开盘即被快速拉至涨停, 收报12512元, 大涨480元。聚乙烯强势不改, 再创新高, 收报14835元, 涨235元。

郑州商品交易所

Table with columns: 主力合约, 收盘价(元), 涨跌(元), 持仓量(手). Lists commodities like 棉, 菜籽, etc.

3月3日, 郑商所各品种主力合约纷纷上涨。

郑棉当日高开走高, 收报涨停15880元, 涨465元。菜籽油高开高位震荡整理, 午后快速走高, 收报涨停15388元, 大涨592元。郑糖高开走高, 收报涨停4761元, 大涨184元。郑麦高开走高, 全天收报2275元, 涨61元。PTA全天窄幅震荡整理, 收报8178元, 微涨18元。

中国外汇交易中心

Table with columns: 币种, 中间价, 变动. Lists exchange rates for USD, HKD, JPY, EUR, GBP.

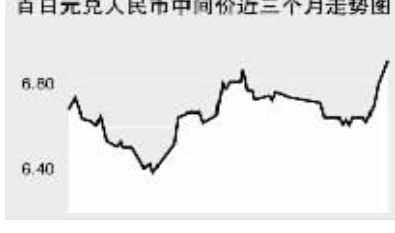
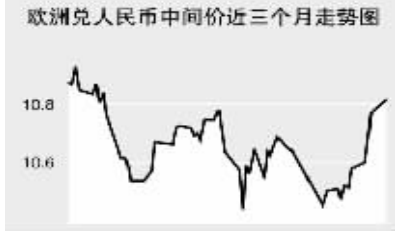
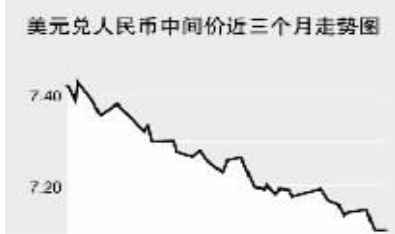


Table with columns: 货币对, 询价买报价, 询价卖报价. Lists various currency pairs and their rates.

Table with columns: 货币对, 竞价买报价, 竞价卖报价. Lists various currency pairs and their rates.

Table with columns: 货币名称, 现汇买入价, 现钞买入价, 卖出价. Lists bank selling rates for various currencies.

Table with columns: 货币名称, 现汇买入价, 现钞买入价, 卖出价. Lists bank selling rates for various currencies.

银行间市场: 拆借、回购

Table with columns: 期限, Shibor(%), 涨跌(BP). Lists interbank market rates.

Table with columns: 品种, 期限, 利率(%), 前利率(%). Lists repo rates.

Table with columns: 品种, 加权利率(%), 升降(基点), 成交量(亿元), 增减(亿元). Lists interbank credit rates.

Table with columns: 品种, 加权利率(%), 升降(基点), 成交金额(亿元), 增减(亿元). Lists repo rates.

Table with columns: 品种, 加权利率(%), 升降(基点), 成交金额(亿元), 增减(亿元). Lists repo rates.

3月3日上海银行间同业拆放利率(shibor)中短期品种利率出现下调。两周品种利率下调25.06个基点至2.8421%。

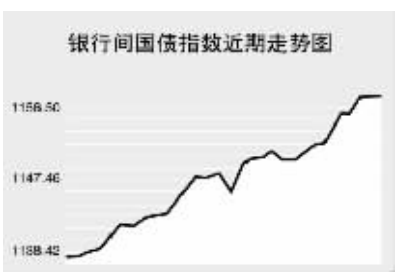
全国银行间同业拆借市场全天成交金额为319.219亿元, 成交量较前一交易日减少838.157亿元, 加权平均利率水平为2.5251%, 下调10.22个基点。

全国银行间质押式回购市场全天共成交1452.7347亿元, 成交金额较前一交易日减少1688.4196亿元, 加权平均利率水平为2.5607%, 下调10.44个基点; 买断式回购全天成交金额28.9亿元, 较前一交易日减少14.63亿元, 加权平均利率水平为2.9809%, 上调14.54个基点。

债券市场

Table with columns: 名称, 收盘点位, 涨跌. Lists bond market data.

Table with columns: 名称, 收盘点位, 涨跌. Lists bond market data.



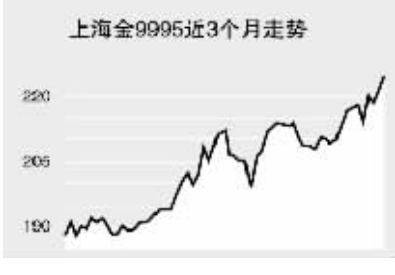
3月3日交易所国债指数和企债指数收盘上涨; 银行间债市各指数品种纷纷上涨。

上证国债指数以112.48点开盘, 最高达到112.49点, 最低达到112.43点, 最终以112.46点收盘, 较前一交易日收盘上涨0.01点。银行间国债指数当日高开低走, 收盘上涨0.11点, 报1157.88点。

交易所企业债券指数收盘小幅上涨, 上证企债指数收盘为116.63点, 较前一交易日收盘上涨0.01点, 巨潮企债指数收盘为115.87点, 较前一交易日收盘上涨0.1点。银行间债券市场中各指数品种纷纷上涨, 政策性金融债指数当日涨幅最大为1.02点至1136.1点。

上海黄金交易所

Table with columns: 合约, 收盘价(元), 涨跌(元). Lists gold market data.



WORLD 国际市场

股→票

Table with columns: 指数名称, 收盘, 涨跌. Lists major stock indices from Asia.

3月3日, 亚洲各主要股指全线下跌。

日经225指数跌610.84点, 报12992.18点。市场担心美国次级房贷市场崩盘冲击日本消费者放款机构, 当日消费者放款机构武富士跌6.6%, 该公司表示次级房贷相关的衍生性商品交易可能亏损多达300亿美元(0.91亿美元)。美国经济衰退将会延续强势日元。出口股下跌, 任天堂跌6%, 本田汽车跌5.8%。

澳大利亚证交所指数跌164点, 报5510.7点。金融类股领涨, 澳大利亚国民银行跌5.8%至27.18澳元, 圣乔治银行跌5.3%至22.55澳元, 麦格理集团跌4.9%至51澳元, 创2005年5月份以来最低。

新加坡富时海峡时报指数跌99.9点, 报2926.55点。投资者顾虑钢价上扬将会削弱制造业者获利, 当日造船股重挫, 中远投资跌8.8%, 扬子江船厂控股跌6.5%。

欧洲、非洲、中东主要股票市场

Table with columns: 指数名称, 最新, 涨跌, 前日收盘. Lists major stock indices from Europe, Africa, and the Middle East.

3月3日, 欧洲各主要股指全线下跌。

截至发稿时间, 英国富时100指数跌60.6点, 最新报5823.7点, 英国石油、力拓矿业领跌指数; 德国DAX30指数跌88.8点, 最新报6659.33点, 西门子、E.ON公司走低带动指数下跌; 法国CAC40指数跌52.01点, 最新报4738.65点, 苏伊士、道达尔领跌指数。

Table with columns: 指数名称, 最新, 涨跌, 前日收盘. Lists major stock indices from the Americas.

商品→期货

Table with columns: 合约, 单位, 最新价, 涨跌. Lists commodity futures prices.

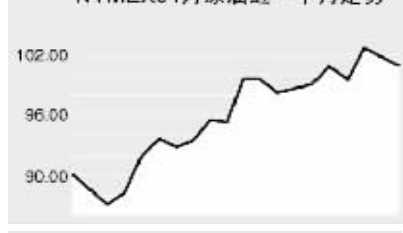
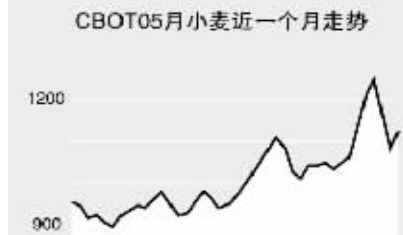


Table with columns: 合约, 单位, 最新价, 涨跌. Lists commodity futures prices.



金属市场

Table with columns: 合约, 单位, 最新价, 涨跌. Lists metal market prices.

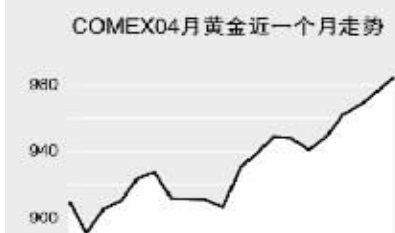


Table with columns: 合约, 单位, 最新价, 涨跌. Lists metal market prices.

3月3日纽约原油期货价格小幅上涨, 截至发稿时间纽约4月原油报102.36美元, 涨0.57美元; 布伦特4月原油报100.6美元, 涨0.5美元; 有色金属方面, 截至发稿时间各品种主力合约纷纷上涨, COMEX黄金涨12.1美元, 报988.8美元; CBOT农产品市场截至发稿时间各品种主力合约全线上涨。

外→汇

Table with columns: 品种, 1美元价值, 1欧元价值. Lists exchange rates for various currencies.

利率→债券

Table with columns: 品种, 收益率(%). Lists interest rates for various bonds.