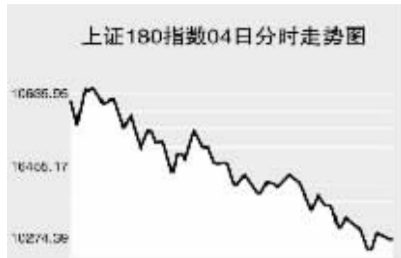


CHINA 中国市场

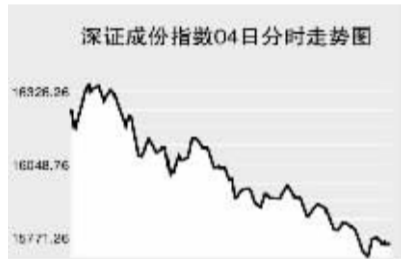
上海证券交易所



3月4日, 上证综指全天收报4335.45点, 跌2.32%, 沪市股票当日共成交1359.12亿元。

上证综指早盘小幅高开于4454.18点, 短暂震荡后快速冲高至全天最高4472.15点, 此后震荡走低, 进入午盘指数短暂反弹, 但力度有限, 下跌趋势并没有改变, 全天最低至4321.27点, 收报4335.45点, 跌102.82点。沪市股票当日共成交1359.12亿元, 成交量较前一交易日略有放大, 沪市个股涨跌比为1:2。农林牧渔、酿酒食品、商业连锁板块当日逆市上扬, 禾嘉股份、啤酒花、莲花味精、三联商社涨停, 王府井涨6.17%, 重庆啤酒涨4.33%。银行保险、房地产、有色金属、钢铁板块大幅下挫, 浦发银行大跌8.99%, 兴业银行跌6.3%, 山东黄金跌5.63%, 保利地产跌4.81%, 宝钢股份跌4.53%, 中国平安跌4.29%。当日成交活跃个股方面, 中国联通跌3.78%, 报10.17元; 大众公用跌2.14%, 报21.91元; 中信证券跌4.71%, 报62.45元; 中国平安跌4.29%, 报67.1元; 招商银行跌4.64%, 报31.63元; 浦发银行跌8.99%, 报38.98元。上证B股指数全天收报314.39点, 跌0.01%。上证基金指数全天收报4869.6点, 跌1.55%。

深圳证券交易所

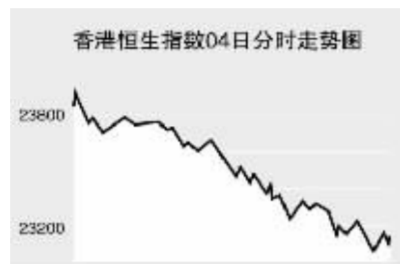


3月4日, 深证成份指数全天收报15746.23点, 跌2.73%, 深市股票当日成交655.96亿元。

深成指早盘大幅高开于16241.03点, 震荡回补当日缺口后快速走高, 最高至16350.09点, 此后指数震荡走低, 盘中虽有反弹, 但力度都较小, 最低至15704.64点, 全天弱势特征明显, 收报15746.23点, 跌441.29点, 深市股票当日共成交655.96亿元, 成交金额较前一交易日略有放大, 深市个股涨跌比为1:2。医药、农业、化工板块继续逆市走强, 仁和药业、南宁糖业涨停, 隆平高科涨5.05%, 传化股份涨4.47%, 四环生物涨4.13%。银行、地产、汽车、钢铁板块大幅下

挫, 深发展A大跌9.85%, 招商地产跌6.92%, 泛海建设跌5.77%, 鞍钢股份跌4.58%, 长安汽车跌3.28%。当日成交较为活跃个股方面, 万科A跌4.06%, 报22.45元; 力合股份涨2.64%, 报24.08元; 云南铜业涨1.41%, 报51.93元; 五粮液跌1.85%, 报37.57元; 广东甘化涨9.23%, 报9.7元; 鲁西化工涨5.12%, 报9.04元。中小板指数收报5901.62点, 跌1.07%。深证B指全天收报228.56点, 跌0.73%。深证基金指数收报4791.04点, 跌1.26%。

香港交易所



3月4日, 香港恒生指数收盘下跌1.97%, 收报23119.87点, 恒生国企指数收盘下跌3.48%, 收报12972.21点, 全天成交841亿港元。

恒生指数早盘大幅高开于23858点, 快速上冲至全天最高23923.2点, 随后震荡走低单边下跌, 盘中几乎没有较有力度的反弹, 最低至23060.9点, 全天收报23119.87点, 下跌465.1点。恒生国企指数全天收报12972.21点, 大幅下跌467.71点。市场担忧原油价格升至记录最高将增加炼油成本, 尤其是无法将成本转嫁给消费者的炼油企业。中国石化收报一个月来最大单日跌幅, 重挫5.3%至8.05港元。汇丰上涨0.9%至120.4港元, 结束三天高达3.5%的下跌。汇丰报告下半年净利润增长17%至82.4亿美元, 因新兴市场贷款增长弥补美国次贷相关资产和消费贷款的损失。恒生银行下跌3.3%至142.3港元, 创2月6日以来的最大跌幅。麦格理银行下调恒生银行的股票评级。香港交易所下跌2.8%至141.6港元。香港股市过去一个月日均成交额为816亿港元, 低于过去六个月的日均1193亿港元的交易额。信和置业下跌3.4%至18.94港元, 创四个月以来的最低收盘。

市场担忧原油价格升至记录最高将增加炼油成本, 尤其是无法将成本转嫁给消费者的炼油企业。中国石化收报一个月来最大单日跌幅, 重挫5.3%至8.05港元。汇丰上涨0.9%至120.4港元, 结束三天高达3.5%的下跌。汇丰报告下半年净利润增长17%至82.4亿美元, 因新兴市场贷款增长弥补美国次贷相关资产和消费贷款的损失。恒生银行下跌3.3%至142.3港元, 创2月6日以来的最大跌幅。麦格理银行下调恒生银行的股票评级。香港交易所下跌2.8%至141.6港元。香港股市过去一个月日均成交额为816亿港元, 低于过去六个月的日均1193亿港元的交易额。信和置业下跌3.4%至18.94港元, 创四个月以来的最低收盘。

市场担忧原油价格升至记录最高将增加炼油成本, 尤其是无法将成本转嫁给消费者的炼油企业。中国石化收报一个月来最大单日跌幅, 重挫5.3%至8.05港元。汇丰上涨0.9%至120.4港元, 结束三天高达3.5%的下跌。汇丰报告下半年净利润增长17%至82.4亿美元, 因新兴市场贷款增长弥补美国次贷相关资产和消费贷款的损失。恒生银行下跌3.3%至142.3港元, 创2月6日以来的最大跌幅。麦格理银行下调恒生银行的股票评级。香港交易所下跌2.8%至141.6港元。香港股市过去一个月日均成交额为816亿港元, 低于过去六个月的日均1193亿港元的交易额。信和置业下跌3.4%至18.94港元, 创四个月以来的最低收盘。

市场担忧原油价格升至记录最高将增加炼油成本, 尤其是无法将成本转嫁给消费者的炼油企业。中国石化收报一个月来最大单日跌幅, 重挫5.3%至8.05港元。汇丰上涨0.9%至120.4港元, 结束三天高达3.5%的下跌。汇丰报告下半年净利润增长17%至82.4亿美元, 因新兴市场贷款增长弥补美国次贷相关资产和消费贷款的损失。恒生银行下跌3.3%至142.3港元, 创2月6日以来的最大跌幅。麦格理银行下调恒生银行的股票评级。香港交易所下跌2.8%至141.6港元。香港股市过去一个月日均成交额为816亿港元, 低于过去六个月的日均1193亿港元的交易额。信和置业下跌3.4%至18.94港元, 创四个月以来的最低收盘。

Table with columns: 指数名称, 收盘, 涨跌. Lists various market indices like 沪深300, 上证综合指数, etc.

上海期货交易所

Table with columns: 主力合约, 收盘价(元), 涨跌(元), 持仓量(手). Lists commodities like 铝, 黄金, 铜, etc.

3月4日, 上期所各品种主力合约涨跌互现。

沪燃料油小幅高开冲高回落, 全天收报4309元, 跌51元。沪铜高开冲高回落, 收报69420元, 涨270元; 沪铝开盘后快速走高, 此后高位宽幅震荡, 收报20670元, 涨350元。沪锌继续大幅高开, 午盘跳水, 收报22670元, 涨180元。期黄高开低走, 收报227.2元, 微跌0.64元。沪橡胶高开冲高回落, 进入午盘快速下跌, 此后低位震荡, 收报23930元, 跌700元。

大连商品交易所

Table with columns: 主力合约, 收盘价(元), 涨跌(元), 持仓量(手). Lists commodities like 豆一, 玉米, 聚乙烯, etc.

3月4日, 大商所各品种主力合约纷纷下跌。

连大豆高开低走, 全天收报5416元, 跌50元。连玉米冲高回落, 收报1858元, 微涨2元。连豆粕低开后维持震荡走势, 午盘快速下跌, 此后低位震荡整理, 收报3606元, 跌106元; 连豆油冲高回落, 收报13826元, 跌254元。棕榈油涨停开盘, 但午盘涨停打开快速下跌, 收报12510元, 微涨16元。聚乙烯高开低走, 收报14540元, 跌135元。

郑州商品交易所

Table with columns: 主力合约, 收盘价(元), 涨跌(元), 持仓量(手). Lists commodities like 棉一, 菜籽油, 白糖, etc.

3月4日, 郑商所各品种主力合约纷纷下跌。

郑棉当日再度强势上涨, 收报16420元, 大涨710元。菜籽油高开冲高回落, 午盘快速下跌, 收报14990元, 跌288元。郑糖高开低走, 收报4584元, 跌147元。郑麦冲高回落, 收报2223元, 跌35元。PTA反弹受阻收盘下跌, 收报8122元, 跌58元。

中国外汇交易中心

Table with columns: 币种, 中间价, 变动. Lists exchange rates for USD, HKD, JPY, EUR, GBP.

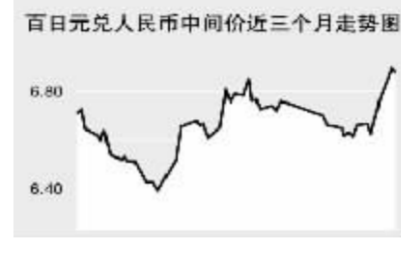
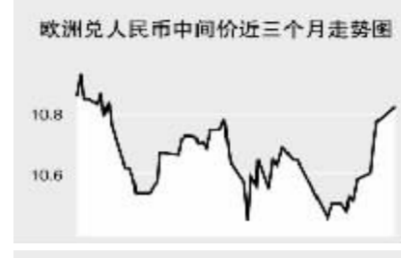
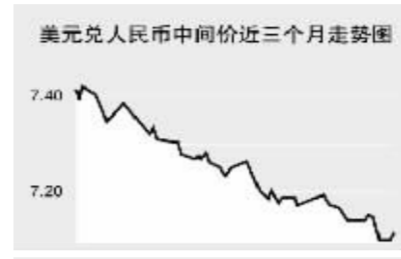


Table with columns: 货币对, 询价买报价, 询价卖报价. Lists various international currencies and their rates.

Table with columns: 货币对, 竞价买报价, 竞价卖报价. Lists various international currencies and their rates.

Table with columns: 货币名称, 现汇买入价, 现钞买入价, 卖出价. Lists various international currencies and their rates.

Table with columns: 合约, 单位, 最新价, 涨跌. Lists COMEX gold and silver prices.

银行间市场:拆借、回购

Table with columns: 期限, Shibor(%), 涨跌(BP). Lists interbank market rates for various terms.

Table with columns: 品种, 期限, 利率(%), 前利率(%). Lists interbank market rates for various terms.

Table with columns: 品种, 加权利率(%), 升降(基点), 成交量(亿元), 增减(亿元). Lists interbank market rates for various terms.

Table with columns: 品种, 加权利率(%), 升降(基点), 成交金额(亿元), 增减(亿元). Lists interbank market rates for various terms.

Table with columns: 品种, 加权利率(%), 升降(基点), 成交金额(亿元), 增减(亿元). Lists interbank market rates for various terms.

Table with columns: 品种, 加权利率(%), 升降(基点), 成交金额(亿元), 增减(亿元). Lists interbank market rates for various terms.

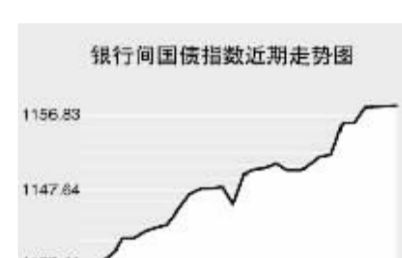
3月4日上海银行间同业拆放利率(shibor)中短期品种利率出现大幅下调。隔夜品种利率大幅下调48.98个基点至1.9427%。

全国银行间同业拆借市场全天成交金额为625.164亿元, 成交量较前一交易日增加305.945亿元, 加权平均利率水平为2.0303%, 下调49.48个基点。全国银行间质押式回购市场全天共成交1406.9564亿元, 成交金额较前一交易日减少45.7783亿元, 加权平均利率水平为2.1714%, 下调38.93个基点; 买断式回购全天成交金额20.5亿元, 较上一交易日减少8.4亿元, 加权平均利率水平为2.4093%, 下调57.16个基点。

债券市场

Table with columns: 名称, 收盘点位, 涨跌. Lists various bond indices like 上证国债指数, etc.

Table with columns: 名称, 收盘点位, 涨跌. Lists various bond indices like 国债指数, etc.



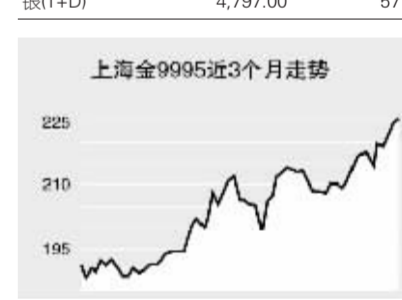
3月4日交易所国债指数和企债指数收盘涨跌互现; 银行间债市各指数品种纷纷上涨。

上证国债指数以112.47点开盘, 最高达到112.48点, 最低达到112.41点, 最终以112.44点收盘, 较前一交易日收盘下跌0.02点。银行间国债指数当日宽幅震荡, 收盘上涨0.12点, 报1158.8点。

交易所企业债券指数收盘涨跌互现, 上证企债指数收盘为116.65点, 较前一交易日收盘上涨0.02点, 巨潮企债指数收盘为115.82点, 较前一交易日收盘下跌0.05点。银行间债券市场中各指数品种纷纷上涨, 短期融资券指数当日涨幅最大为0.44点至1086.83点。

上海黄金交易所

Table with columns: 合约, 收盘价(元), 涨跌(元). Lists various gold and silver prices.



WORLD 国际市场

股→票

Table with columns: 指数名称, 收盘, 涨跌. Lists major stock indices from Asia, Europe, and the Middle East.

3月4日, 亚洲各主要股指涨跌互现。

日经225指数微涨0.1点, 报12992.28点。轮胎制造业及炼油业者领涨, 因商品价格创新高, 市场担心原材料成本上扬恐侵蚀获利。Sumitomo Rubber跌3.8%, Showa Shell跌6.3%。金属及原油价格屡创新高, 三菱商事率贸易类股上涨, 三菱商事涨3.3%, 三井商事涨1.6%。澳大利亚证交所指数跌31.5点, 报5479.2点。Centro Properties下跌14%至0.36澳元, 摩根大通将该公司的股票评级从“增持”下调至“减持”。Asciano Ltd. 下跌13%至3.39澳元, 创去年6月份上市以来的最大跌幅。公司报告上半年财年亏损7100万澳元, 高于预期, 并调降年度业绩预估。

韩国 KOSPI 指数涨 4.45 点, 报 1676.18 点。船运股领涨, 银行股下跌。Korea Line Corp. 涨 5.8%, Hanjin Shipping Co 涨 4.2%, 国民银行跌 2.6%。

欧洲、非洲、中东主要股票市场

Table with columns: 指数名称, 最新, 涨跌, 前日收盘. Lists major stock indices from Europe, Africa, and the Middle East.

3月4日, 欧洲各主要股指全线下跌。

截至发稿时间, 英国富时100指数跌59.2点, 最新报5759.4点, 英国石油、汇丰控股领涨跌; 德国DAX30指数跌84.19点, 最新报6605.76点, BAYER AG、戴姆勒克萊斯勒走低带动指数下跌; 法国CAC40指数跌42.02点, 最新报4700.64点, 安盛集团、道达尔跌跌跌。

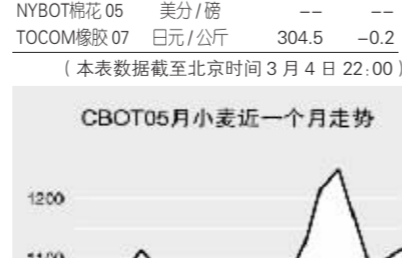
Table with columns: 指数名称, 最新, 涨跌, 前日收盘. Lists major stock indices from the Americas.

商品→期货

Table with columns: 合约, 单位, 最新价, 涨跌. Lists various commodity futures prices.



Table with columns: 合约, 单位, 最新价, 涨跌. Lists various commodity futures prices.



金属市场

Table with columns: 合约, 单位, 最新价, 涨跌. Lists various metal prices.



3月4日纽约原油期货价格微幅下跌, 截至发稿时间纽约4月原油报102.19美元, 跌0.2美元; 布伦特4月原油报100.33美元, 跌0.47美元; 有色金属方面, 截至发稿时间各品种主力合约纷纷下跌, COMEX黄金跌1.3美元, 报984.5美元; CBOT农产品市场截至发稿时间各品种主力合约纷纷下跌。

外→汇

Table with columns: 品种, 1美元价值, 涨跌, 1欧元价值, 涨跌. Lists various international exchange rates.

Table with columns: 品种, 1美元价值, 涨跌, 1欧元价值, 涨跌. Lists various international exchange rates.

Table with columns: 品种, 1美元价值, 涨跌, 1欧元价值, 涨跌. Lists various international exchange rates.

Table with columns: 品种, 1美元价值, 涨跌, 1欧元价值, 涨跌. Lists various international exchange rates.

利率→债券

Table with columns: 品种, 美元(%), 英镑(%), 欧元(%), 日元(%). Lists various interest rates.

Table with columns: 品种, 美元(%), 英镑(%), 欧元(%), 日元(%). Lists various interest rates.

Table with columns: 品种, 收益率(%). Lists various interest rates.

Table with columns: 品种, 收益率(%). Lists various interest rates.