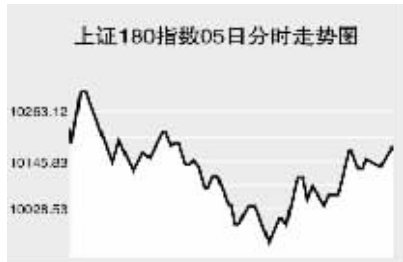


Global Markets

CHINA 中国市场

上海证券交易所

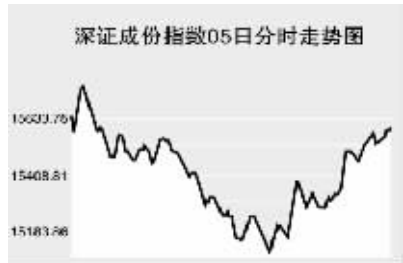


3月5日, 上证综指全天收报4292.65点, 跌0.99%。沪市股票当日共成交1135.44亿元。

上证综指早盘小幅低开于4316.25点, 短暂上冲至全天最高4352.82点, 随后震荡走低扩大跌幅, 最低至4210.96点, 尾盘出现一轮强劲反弹缩小了当日跌幅, 全天收报4292.65点, 跌4.79点。沪市股票当日共成交1135.44亿元。成交量较前一交易日略有减少, 沪市个股涨跌互现。创投概念和高送转概念个股当日大幅上扬, 美尔雅、大众公用涨停, 用友软件涨7.69%, 马应龙涨7.91%。商业连锁、农业、医药板块当日走势较强, 西藏药业、小商品城、禾嘉股份涨停。钢铁、电力、有色金属板块出现下跌, 宝钢、长江电力跌幅超过4%, 山东黄金、中国铝业跌幅超过3%。当日成交活跃个股方面, 宝钢股份跌4.69%, 报15.65元; 中信证券跌1.86%, 报61.29元; 中国联通涨1.77%, 报10.35元; 大众公用涨停, 报24.1元; 中国石化跌3.63%, 报16.2元; 武钢股份跌6.29%, 报18.19元。

沪深300指数全天收报4628.72点, 跌0.91%。上证B股指数全天收报313.89点, 跌0.16%。上证基金指数全天收报4840.31点, 跌0.6%。

深圳证券交易所



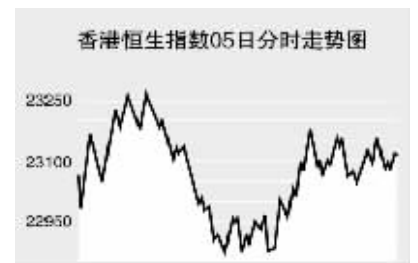
3月5日, 深证成份指数全天收报15601.21点, 跌0.92%。深市股票当日成交581.69亿元。

深成指早盘小幅低开于15642.27点, 短暂上冲回补了当日缺口, 最高至15760.6点, 随后震荡下行, 最低至15092.47点, 尾盘出现放量反弹, 收复大部分失地, 全天收报15601.21点, 跌145.01点, 深市股票当日共成交581.69亿元, 成交金额较前一交易日大幅萎缩, 深市个股涨跌幅约为1:1。医药、农业、券商、环保板块大幅上扬, 桐君阁、西南合成、中原环保涨停, 隆平高科涨8.7%, 东北证券涨6.02%, 霞客环保涨6%。钢铁、汽车、有色金属板块大幅下挫, 唐钢股份

跌9.69%, 鞍钢股份跌5.56%, 一汽轿车跌4.47%, 关铝股份跌4.9%, 锡业股份和东方钨业跌幅超过3%。当日成交较为活跃个股方面, 万科A涨2.67%, 报23.05元; 力合股份涨停, 报26.49元; 深发展A跌1.14%, 报29.41元; 云南铜业涨0.04%, 报51.95元; 广东甘化跌1.03%, 报9.6元; 鞍钢股份跌5.56%, 报23.61元。

中小板指数收报5856.09点, 跌0.77%。深证B指全天收报625.62点, 跌0.47%。深证基金指数收报4761.43点, 跌0.62%。

香港交易所



3月5日, 香港恒生指数收盘下跌0.02%, 收报23114.34点, 恒生国企指数收盘下跌0.96%, 收报12847.95点, 全天成交797亿港元。

恒生指数早盘小幅低开于23066.6点, 快速上冲至全天最高23268.4点, 随后震荡走低单边下跌, 最低至22873.3点, 午后指数开始反弹收复失地, 收盘微幅下跌, 收报23114.34点, 下跌5.53点。恒生国企指数全天收报12847.95点, 下跌124.26点。

温家宝总理在全国人大会议上表示要加紧采取措施控制通货膨胀和银行信贷。由此市场担忧国内再度加息, 相关类股票纷纷下跌。中国海外发展收于一个月来最低点, 下跌2.7%至13.82港元, 招商局国际下跌2.9%至37.05港元。国内电信行业重组在即的传言, 再度推升电信股上扬。中国移动涨0.53%至114.4港元, 中国联通强劲上扬7.46%至17港元, 中国电信上涨2.52%至5.7港元, 中国网通上涨6.18%至24.05港元。跟随国际原油价格下跌, 中国石油微跌0.37%至10.78港元, 中国海洋石油跌2.15%至11.86港元。其他资源股中, 新鑫矿业下跌5.68%至6.98港元, 中国神华下跌2.6%至37.4港元, 中煤能源大跌6.05%至14.9港元。

Table with columns: 指数名称, 收盘, 涨跌. Lists various market indices like 沪深300, 上证综合, etc.

上海期货交易所

Table with columns: 主力合约, 收盘价(元), 涨跌(元), 持仓量(手). Lists commodities like 铝, 黄金, 铜, etc.

3月5日, 上期所各品种主力合约纷纷下跌。

沪燃料油全天低开低走, 全天收报4225元, 跌121元。沪铜大幅低开, 短暂冲高后继续下行, 全天收报67840元, 跌2040元; 沪铝低开高走, 收报20900元, 涨245元。沪锌全天低位震荡整理, 收报22150元, 跌605元。期货低开后全天低位窄幅震荡, 收报224.75元, 跌3.37元。沪橡胶大幅低开全天维持低位震荡走势, 收报23560元, 跌810元。

大连商品交易所

Table with columns: 主力合约, 收盘价(元), 涨跌(元), 持仓量(手). Lists commodities like 豆一, 玉米, 聚乙烯, etc.

3月5日, 大商所各品种主力合约全线下跌。

连大豆低开全天维持低位震荡, 全天收报5345元, 跌93元。连玉米低开高走, 收报1862元, 微跌7元。连豆粕走势同连大豆相同, 收报3567元, 跌92元; 连豆油以跌停开盘, 午盘时短暂打开, 随后再度跌停, 收报13484元, 跌560元。棕榈油同样以跌停收盘, 收报12094元, 跌502元。聚乙烯低开小幅走高收窄跌幅, 全天收报14505元, 跌155元。

郑州商品交易所

Table with columns: 主力合约, 收盘价(元), 涨跌(元), 持仓量(手). Lists commodities like 棉一, 菜籽, 白糖, etc.

3月5日, 郑商所各品种主力合约全线下跌。

郑棉早盘高位宽幅震荡, 尾盘出现跳水, 由涨转跌, 收报16140元, 跌135元。菜籽油开盘即跌停, 收报14642元, 跌6.12元。郑糖低开全天维持低位震荡整理, 收报4496元, 跌175元。郑麦开盘后快速下跌, 此后在低位震荡整理, 收报2200元, 跌48元。PTA全天低位窄幅震荡, 收报18130元, 跌38元。

中国外汇交易中心

Table with columns: 币种, 中间价, 变动. Lists exchange rates for USD, HKD, JPY, EUR, GBP.

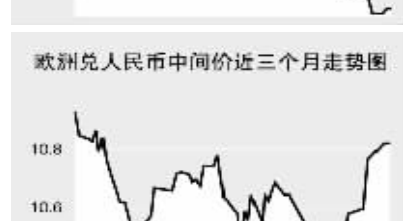
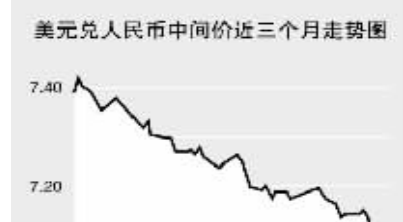


Table with columns: 货币对, 询价买价, 询价卖价. Lists various currency pairs and their rates.

Table with columns: 货币对, 竞价买价, 竞价卖价. Lists various currency pairs and their rates.

Table with columns: 货币名称, 现汇买入价, 现钞买入价, 卖出价. Lists bank selling rates for various currencies.

Table with columns: 合约, 单位, 最新价, 涨跌. Lists metal prices for COMEX Gold, Silver, etc.

Table with columns: 合约, 单位, 最新价, 涨跌. Lists metal prices for COMEX Copper, Zinc, etc.

银行间市场:拆借、回购

Table with columns: 期限, Shibor(%), 涨跌(BP). Lists interbank market rates.

Table with columns: 品种, 期限, 利率(%), 前利率(%). Lists repo rates.

Table with columns: 品种, 加权利率(%), 升降(基点), 成交量(亿元), 增减(亿元). Lists interbank borrowing rates.

Table with columns: 品种, 加权利率(%), 升降(基点), 成交金额(亿元), 增减(亿元). Lists repo market rates.

Table with columns: 品种, 加权利率(%), 升降(基点), 成交金额(亿元), 增减(亿元). Lists repo market rates.

Table with columns: 品种, 加权利率(%), 升降(基点), 成交金额(亿元), 增减(亿元). Lists repo market rates.

Table with columns: 品种, 加权利率(%), 升降(基点), 成交金额(亿元), 增减(亿元). Lists repo market rates.

Table with columns: 品种, 加权利率(%), 升降(基点), 成交金额(亿元), 增减(亿元). Lists repo market rates.

Table with columns: 品种, 加权利率(%), 升降(基点), 成交金额(亿元), 增减(亿元). Lists repo market rates.

债券市场

Table with columns: 名称, 收盘点位, 涨跌. Lists bond market data.

Table with columns: 名称, 收盘点位, 涨跌. Lists bond market data.

Table with columns: 名称, 收盘点位, 涨跌. Lists bond market data.

Table with columns: 名称, 收盘点位, 涨跌. Lists bond market data.

Table with columns: 名称, 收盘点位, 涨跌. Lists bond market data.

Table with columns: 名称, 收盘点位, 涨跌. Lists bond market data.

Table with columns: 名称, 收盘点位, 涨跌. Lists bond market data.

Table with columns: 名称, 收盘点位, 涨跌. Lists bond market data.

Table with columns: 名称, 收盘点位, 涨跌. Lists bond market data.

WORLD 国际市场

股→票

Table with columns: 指数名称, 收盘, 涨跌. Lists major stock indices from Asia, Europe, and the Middle East.

3月5日, 亚洲各主要股指收盘涨跌互现。

日经225指数跌20.22点, 报12972.06点。机械类股及金融股领跌, 因为资本支出连续第三季衰退, 加上美国次级房贷相关亏损持续扩大。瑞德金融跌3.1%, 小松制作所跌1.5%, 日本制钢所跌2.8%。

韩国KOSPI指数涨0.92点, 报16771.1点。当日交易活跃个股方面, 韩亚金融集团收盘跌2.6%, 报40,750韩元。该公司表示其银行部门向新加坡的淡马锡公司收购美林证券价值5000万美元股份。乐金电子涨2.9%, 收107,000韩元。法国巴黎银行调升该公司2008年净利润预测。

新加坡富时海峡时报指数跌8.91点, 报2910.77点。投资者顾虑今年造船接单会减退, 且钢材价格高涨会影响获利增长。造船股下跌, 扬子江船厂控股大跌7%, 中远投资下跌1.7%。

欧洲、非洲、中东主要股票市场

Table with columns: 指数名称, 最新, 涨跌, 前日收盘. Lists major stock indices from Europe, Africa, and the Middle East.

3月5日, 欧洲各主要股指全线反弹。

截至发稿时间, 英国富时100指数涨52.3点, 最新报5820点, 英国石油、汇丰控股领涨; 德国DAX30指数涨104.56点, 最新报6649.6点, 西门子、戴姆勒克莱斯勒走高带动指数上扬; 法国CAC40指数涨42.76点, 最新报4718.67点, 法国巴黎银行、道达尔领涨。

Table with columns: 指数名称, 最新, 涨跌, 前日收盘. Lists major stock indices from the Americas.

商品→期货

Table with columns: 合约, 单位, 最新价, 涨跌. Lists energy market data.

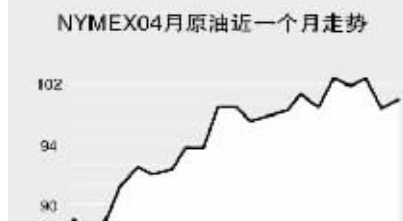
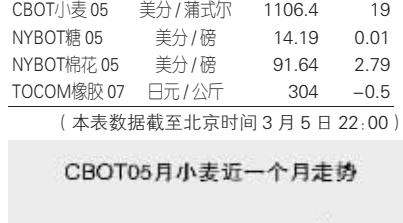


Table with columns: 合约, 单位, 最新价, 涨跌. Lists agricultural market data.



金属市场

Table with columns: 合约, 单位, 最新价, 涨跌. Lists metal market data.



3月5日纽约原油期货价格小幅反弹, 截至发稿时间纽约4月原油报100.72美元, 涨1.2美元; 布伦特4月原油报98.46美元, 涨0.94美元; 有色金属方面, 截至发稿时间各品种主力合约涨跌互现, COMEX黄金涨6.2美元, 报972.5美元; CBOT农产品市场截至发稿时间各品种主力合约纷纷上涨。

外→汇

Table with columns: 品种, 1美元价值, 涨跌, 1欧元价值, 涨跌. Lists major currency exchange rates.

Table with columns: 品种, 1美元价值, 涨跌, 1欧元价值, 涨跌. Lists major currency exchange rates.

Table with columns: 品种, 1美元价值, 涨跌, 1欧元价值, 涨跌. Lists major currency exchange rates.

Table with columns: 品种, 1美元价值, 涨跌, 1欧元价值, 涨跌. Lists major currency exchange rates.

利率→债券

Table with columns: 品种, 美元(%), 英镑(%), 欧元(%), 日元(%). Lists major interest rates.

Table with columns: 品种, 美元(%), 英镑(%), 欧元(%), 日元(%). Lists major interest rates.

Table with columns: 品种, 美元(%), 英镑(%), 欧元(%), 日元(%). Lists major interest rates.

Table with columns: 品种, 收益率(%). Lists government bond yields.