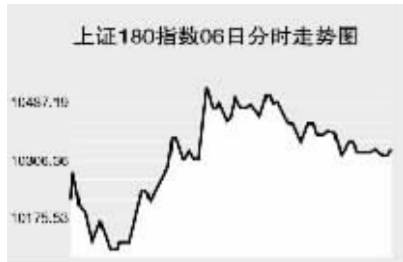


Global Markets

CHINA 中国市场

上海证券交易所

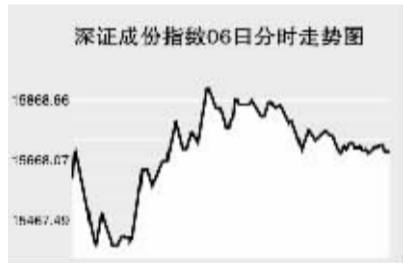


3月6日, 上证综指全天收报4360.99点, 涨1.59%, 沪市股票当日共成交1331.87亿元。

上证综指早盘小幅高开于4310.35点, 短暂下探回补当日缺口, 最低至4260.79点, 随后稳步走高, 进入午盘达到全天最高4427.5点, 此后高位窄幅震荡, 尾盘略有回落, 全天收报4360.99点, 涨68.33点。

上证B股指数全天收报314.32点, 涨0.14%。上证基金指数全天收报4859.43点, 涨0.4%。

深圳证券交易所



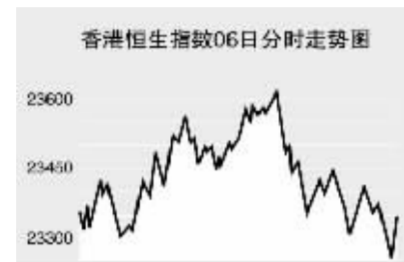
3月6日, 深证成份指数全天收报15696.13点, 涨0.61%, 深市股票当日成交647.22亿元。

深成指早盘大幅高开于15602.91点, 短暂上冲后快速下跌, 最低至15366.56点, 随后开始反弹由跌转涨, 午盘达到全天最高15915.45点, 此后窄幅震荡整理, 尾盘略有回落, 全天收报15696.13点, 涨94.91点。

板块当日出现获利回吐, 丰乐种业跌7.79%, 贵糖股份跌7.68%, 霞客环保跌3.95%。中小板当日有两只新股上市, N独一味涨350.16%, N东华能涨210.37%。

中小板指数收报5863.66点, 涨0.13%。深证B指全天收报634.93点, 涨1.49%。深证基金指数收报4782.37点, 涨0.44%。

香港交易所



3月6日, 香港恒生指数收盘上涨0.99%, 收报23342.73点, 恒生国企指数收盘上涨1.7%, 收报13065.89点, 全天成交695亿港元。

受美股上涨带动, 恒生指数早盘大幅高开于23360.7点, 短暂震荡后稳步走高, 最高至23615.2点, 午后指数单边回落, 最低至23254.3点, 尾盘略有反弹, 全天收报23342.73点, 上涨228.39点。

金融类和石油类领涨。平安保险上涨4.6%至59港元。平安股东大会批准其融资约170亿美元的方案, 总经理张子欣还表示平安有意投资更多欧元计价资产并可能收购更多银行。

中国石化上涨2.4%至11.04港元。因国际原油期货价格创出记录新高。国泰航空下跌2.6%至15.9港元。花旗下调国泰航空的股票评级, 因燃油成本上升。

Table with columns: 指数名称, 收盘, 涨跌. Lists various market indices like 沪深300, 上证综合, etc.

上海期货交易所

Table with columns: 主力合约, 收盘价(元), 涨跌(元), 持仓量(手). Lists commodities like 铝, 黄金, etc.

3月6日, 上期所各品种主力合约纷纷上扬。

沪燃料油高开全天维持高位震荡, 收报4340元, 涨104元。沪铜大幅高开, 此后震荡走低窄幅涨幅, 全天收报69420元, 涨1200元。

大连商品交易所

Table with columns: 主力合约, 收盘价(元), 涨跌(元), 持仓量(手). Lists commodities like 豆一, 玉米, etc.

3月6日, 大商所各品种主力合约纷纷上涨。

连大豆高开维持高位震荡, 午盘出现快速下跌, 全天收报5365元, 涨55元。连玉米高开走低, 收报1860元, 微涨8元。

郑州商品交易所

Table with columns: 主力合约, 收盘价(元), 涨跌(元), 持仓量(手). Lists commodities like 棉一, 菜籽, etc.

3月6日, 郑商所各品种主力合约涨跌互现。

郑棉低开窄幅震荡, 午盘出现快速下跌, 全天收报16035元, 跌330元。菜籽油高开走低, 收报14376元, 跌274元。

中国外汇交易中心

Table with columns: 币种, 中间价, 变动. Lists exchange rates for USD, HKD, JPY, etc.

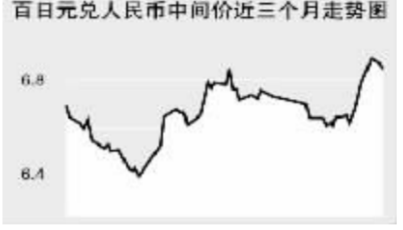
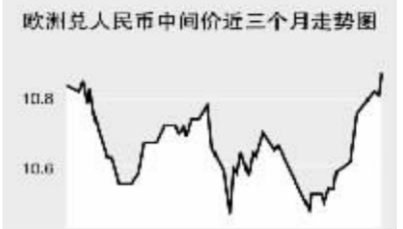
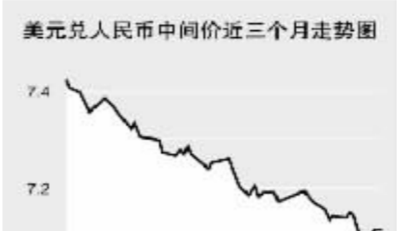


Table with columns: 货币对, 询价买价, 询价卖价. Lists various international currencies and their rates.

中国银行外汇牌价

Table with columns: 货币名称, 现汇买入价, 现钞买入价, 卖出价. Lists bank selling rates for various currencies.

银行间市场: 拆借、回购

Table with columns: 期限, Shibor(%), 涨跌(BP). Lists interbank market rates.

Table with columns: 品种, 期限, 利率(%), 前利率(%). Lists repo rates.

Table with columns: 品种, 加权利率(%), 升降(基点), 成交量(亿元), 增减(亿元). Lists interbank lending rates.

Table with columns: 品种, 加权利率(%), 升降(基点), 成交金额(亿元), 增减(亿元). Lists repo rates.

Table with columns: 品种, 加权利率(%), 升降(基点), 成交金额(亿元), 增减(亿元). Lists repo rates.

Table with columns: 品种, 加权利率(%), 升降(基点), 成交金额(亿元), 增减(亿元). Lists repo rates.

Table with columns: 品种, 加权利率(%), 升降(基点), 成交金额(亿元), 增减(亿元). Lists repo rates.

Table with columns: 品种, 加权利率(%), 升降(基点), 成交金额(亿元), 增减(亿元). Lists repo rates.

Table with columns: 品种, 加权利率(%), 升降(基点), 成交金额(亿元), 增减(亿元). Lists repo rates.

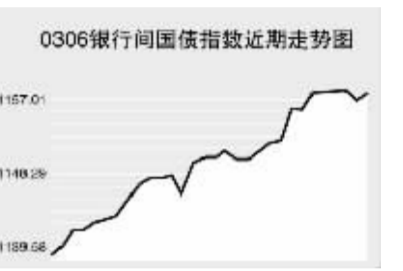
3月6日上海银行间同业拆放利率(shibor)中短期品种利率继续出现小幅下调。两周品种利率小幅下调10.04个基点至2.7078%。

全国银行间同业拆借市场全天成交917.107亿元, 较前一交易日增加274.173亿元, 加权平均利率水平为2.1032%, 上调1.6个基点。

债券市场

Table with columns: 名称, 收盘点位, 涨跌. Lists bond market indices.

Table with columns: 名称, 收盘点位, 涨跌. Lists interbank market bond indices.



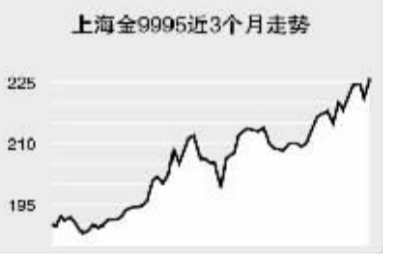
3月6日交易所国债指数收盘上涨, 企债指数收盘涨跌互现。银行间债市各指数品种全线上涨。

上证国债指数以112.4点开盘, 最高达到112.47点, 最低达到112.33点, 最终以112.41点收盘, 较前一交易日收盘上涨0.01点。

交易所企业债指数收盘涨跌互现, 上证企债指数收盘为116.89点, 较前一交易日收盘上涨0.01点, 巨潮企债指数收盘为116.03点, 较前一交易日收盘下跌0.1点。

上海黄金交易所

Table with columns: 合约, 收盘价(元), 涨跌(元). Lists gold market prices.



WORLD 国际市场

股→票

Table with columns: 指数名称, 收盘, 涨跌. Lists major stock indices in Asia.

3月6日, 亚洲各主要股指收盘全线上涨。

日经225指数涨243.36点, 报13215.42点。因原油价格创出新高推升商品类股上扬, 三菱涨4%, 伊藤忠涨2.7%。

韩国KOSPI指数涨20.34点, 报1697.44点。船运股领涨, STX Pan Ocean Co涨12%, Korea Line Corp涨0.9%。

新加坡富时海峡时报指数涨7.15点, 报2917.92点。当日成交活跃个股中, Olam国际上涨6.2%, 是当日涨幅最大的成份股。

欧洲、非洲、中东主要股票市场

Table with columns: 指数名称, 最新, 涨跌, 前日收盘. Lists major stock indices in Europe, Africa, and the Middle East.

3月6日, 欧洲各主要股指全线下跌。

截至发稿时间, 英国富时100指数跌37.5点, 最新报5816点, 荷兰皇家壳牌、汇丰控股领涨跌指数; 德国DAX30指数跌32.89点, 最新报6650.82点。

美洲主要股票市场

Table with columns: 指数名称, 最新, 涨跌, 前日收盘. Lists major stock indices in the Americas.

商品→期货

Table with columns: 合约, 单位, 最新价, 涨跌. Lists energy market prices.

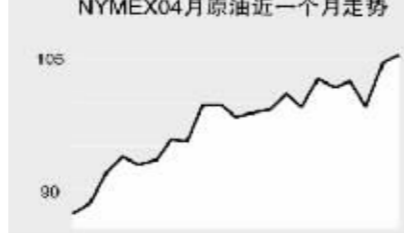
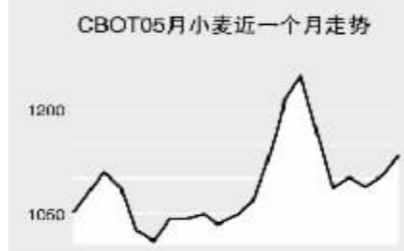


Table with columns: 合约, 单位, 最新价, 涨跌. Lists agricultural market prices.



金属市场

Table with columns: 合约, 单位, 最新价, 涨跌. Lists metal market prices.



3月6日纽约原油期货价格小幅回调, 截至发稿时间纽约4月原油报104.6美元, 跌0.14美元; 布伦特4月原油报101.59美元, 跌0.34美元。

外→汇

Table with columns: 品种, 1美元价值, 涨跌, 1欧元价值, 涨跌. Lists major foreign exchange rates.



Table with columns: 品种, 1美元价值, 涨跌, 1欧元价值, 涨跌. Lists major foreign exchange rates.

3月6日, 亚洲各主要股指收盘全线上涨。

利率→债券

Table with columns: 品种, 美元(%), 英镑(%), 欧元(%), 日元(%). Lists major interest rates.

Table with columns: 品种, 最新, 涨跌, 前日收盘. Lists major interest rates.

Table with columns: 品种, 收益率(%). Lists government bond yields.

Table with columns: 品种, 收益率(%). Lists government bond yields.