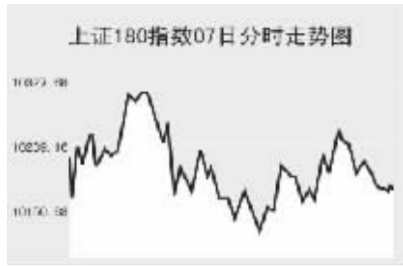


Global Markets

CHINA 中国市场

上海证券交易所

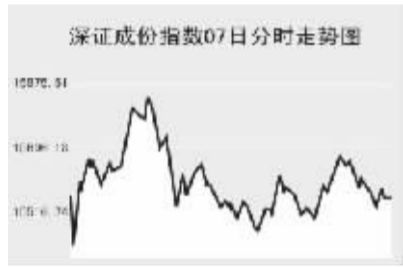


3月7日, 上证综指全天收报4300.52点, 跌1.39%, 沪市股票当日共成交922.04亿元。

上证综指早盘大幅低开于4315.81点, 随后在低位窄幅震荡, 进入午盘出现快速下跌, 最低至4265.83点, 尾盘开始反弹收复部分失地, 全天收报4300.52点, 跌60.47点。

上证B股指数全天收报309.48点, 跌1.54%。上证基金指数全天收报4811.3点, 跌0.99%。

深圳证券交易所



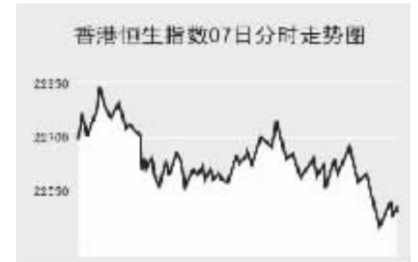
3月7日, 深证成份指数全天收报15560.85点, 跌0.86%, 深市股票当日成交455.77亿元。

深成指早盘大幅低开于15558.97点, 快速下探至全天最低15425.77点, 随后开始反弹回补当日缺口, 最高至15833.36点, 进入午盘指数再度快速下跌, 此后在低位窄幅震荡, 全天收报15560.85点, 跌135.27点。

1.96%。医药、汽车、3G、农业板块出现大幅下跌, 海南海药、仁和药业跌幅超过7%, 中兴通讯跌6.34%, 农产品跌5.02%, 江铃汽车、一汽轿车跌幅超过4%。

中小板指数收报5812.93点, 涨0.87%。深证B指全天收报632.73点, 跌0.35%。深证基金指数收报4734.46点, 跌1%。

香港交易所



3月7日, 香港恒生指数收盘下跌3.6%, 收报22501.33点, 恒生国企指数收盘下跌3.51%, 收报12606.83点, 全天成交930亿港元。

恒生指数早盘大幅低开于22694.2点, 短暂上冲至全天最高22836.8点, 随后快速下跌, 午盘略有反弹, 但力度有限, 尾盘再度快速下探, 最低至22447.8点, 全天收报22501.33点, 下跌841.4点。

上证B股指数全天收报309.48点, 跌1.54%。上证基金指数全天收报4811.3点, 跌0.99%。

大连商品交易所

Table with columns: 主力合约, 收盘价(元), 涨跌(元), 持仓量(手). Lists prices for various commodities like soybeans, corn, and oil.

3月7日, 大商所各品种主力合约纷纷下跌。连大豆低开维持低位窄幅震荡, 全天收报5215元, 跌156元。

投资者担心原油价格创记录将减少企业盈利。中石化大幅下跌7.7%至7.56港元, 高盛将中石化的股票评级从“买入”下调至“中性”。

3月7日, 郑商所各品种主力合约全线下跌。郑棉低开窄幅震荡, 尾盘被打至跌停, 收报15655元, 跌485元。

郑糖全天低位震荡整理, 全天收报4336元, 跌138元。郑麦全天低位窄幅震荡, 收报2178元, 跌36元。

Table with columns: 指数名称, 收盘, 涨跌. Lists market indices like Shanghai 300, Hang Seng, etc.

上海期货交易所

Table with columns: 主力合约, 收盘价(元), 涨跌(元), 持仓量(手). Lists prices for various commodities like aluminum, gold, and oil.

3月7日, 上期所各品种主力合约纷纷下跌。沪燃料油低开冲高回落, 全天收报4340元, 微跌6元。

沪铜大幅低开, 此后低位震荡整理, 尾盘突然快速反弹缩小跌幅, 全天收报69140元, 跌580元; 沪铝全天窄幅震荡, 收报21320元, 涨30元。

大连商品交易所

Table with columns: 主力合约, 收盘价(元), 涨跌(元), 持仓量(手). Lists prices for various commodities like soybeans, corn, and oil.

3月7日, 大商所各品种主力合约纷纷下跌。连大豆低开维持低位窄幅震荡, 全天收报5215元, 跌156元。

投资者担心原油价格创记录将减少企业盈利。中石化大幅下跌7.7%至7.56港元, 高盛将中石化的股票评级从“买入”下调至“中性”。

3月7日, 郑商所各品种主力合约全线下跌。郑棉低开窄幅震荡, 尾盘被打至跌停, 收报15655元, 跌485元。

郑糖全天低位震荡整理, 全天收报4336元, 跌138元。郑麦全天低位窄幅震荡, 收报2178元, 跌36元。

Table with columns: 主力合约, 收盘价(元), 涨跌(元), 持仓量(手). Lists market indices like Shanghai 300, Hang Seng, etc.

3月7日, 亚洲各主要股指收盘全线下跌。日经225指数跌432.62点, 报12782.8点。

韩国KOSPI指数跌33.47点, 报1663.97点。当日芯片股领涨, 三星电子跌2.1%。

新加坡富时海峡时报指数跌51.64点, 报2866.28点。新加坡交易所大跌6.3%。

3月7日, 欧洲各主要股指全线下跌。截至发稿时间, 英国富时100指数跌48.4点。

德国DAX30指数跌61.74点, 最新报6529.57点, 西门子、巴斯夫欧洲公司走低带动指数下跌。

法国CAC40指数跌77.97点, 最新报4600.08点, VEOLIA ENVIRONNE、苏伊士领跌指数。

3月7日, 亚洲各主要股指收盘全线下跌。日经225指数跌432.62点, 报12782.8点。

韩国KOSPI指数跌33.47点, 报1663.97点。当日芯片股领涨, 三星电子跌2.1%。

新加坡富时海峡时报指数跌51.64点, 报2866.28点。新加坡交易所大跌6.3%。

3月7日, 欧洲各主要股指全线下跌。截至发稿时间, 英国富时100指数跌48.4点。

德国DAX30指数跌61.74点, 最新报6529.57点, 西门子、巴斯夫欧洲公司走低带动指数下跌。

法国CAC40指数跌77.97点, 最新报4600.08点, VEOLIA ENVIRONNE、苏伊士领跌指数。

3月7日, 亚洲各主要股指收盘全线下跌。日经225指数跌432.62点, 报12782.8点。

韩国KOSPI指数跌33.47点, 报1663.97点。当日芯片股领涨, 三星电子跌2.1%。

新加坡富时海峡时报指数跌51.64点, 报2866.28点。新加坡交易所大跌6.3%。

3月7日, 欧洲各主要股指全线下跌。截至发稿时间, 英国富时100指数跌48.4点。

德国DAX30指数跌61.74点, 最新报6529.57点, 西门子、巴斯夫欧洲公司走低带动指数下跌。

法国CAC40指数跌77.97点, 最新报4600.08点, VEOLIA ENVIRONNE、苏伊士领跌指数。

3月7日, 亚洲各主要股指收盘全线下跌。日经225指数跌432.62点, 报12782.8点。

韩国KOSPI指数跌33.47点, 报1663.97点。当日芯片股领涨, 三星电子跌2.1%。

新加坡富时海峡时报指数跌51.64点, 报2866.28点。新加坡交易所大跌6.3%。

中国外汇交易中心

Table with columns: 币种, 中间价, 变动. Lists exchange rates for USD, HKD, JPY, EUR, GBP.

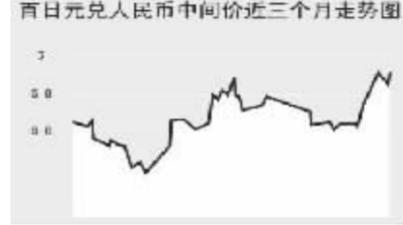
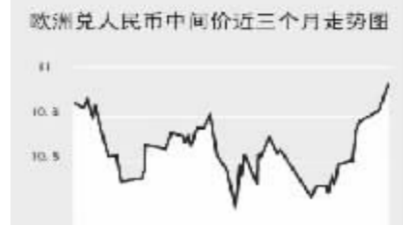
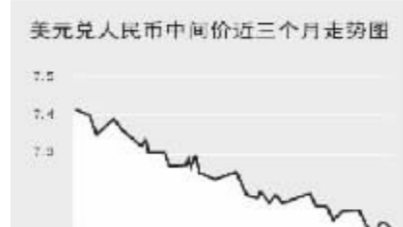


Table with columns: 货币对, 询价买价, 询价卖价. Lists interbank rates for various currencies.

Table with columns: 货币对, 竞价买价, 竞价卖价. Lists interbank rates for various currencies.

Table with columns: 货币名称, 现汇买入价, 现钞买入价, 卖出价. Lists bank selling rates for various currencies.

Table with columns: 合约, 单位, 最新价, 涨跌. Lists metal prices for COMEX gold, silver, and copper.

Table with columns: 合约, 单位, 最新价, 涨跌. Lists metal prices for COMEX oil and wheat.

Table with columns: 主要货币汇率, 币种, 1美元价值, 1欧元价值. Lists major currency exchange rates.

Table with columns: 主要货币同业拆借利率, 币种, 美元, 英镑, 欧元, 日元. Lists interbank interest rates.

Table with columns: 政府债券收益率, 品种, 收益率(%). Lists government bond yields for various countries.

Table with columns: 主要货币同业拆借利率, 币种, 美元, 英镑, 欧元, 日元. Lists interbank interest rates.

Table with columns: 政府债券收益率, 品种, 收益率(%). Lists government bond yields for various countries.

银行间市场:拆借、回购

Table with columns: 期限, Shibor(%), 涨跌(BP). Lists interbank market rates.

Table with columns: 品种, 期限, 利率(%), 前利率(%). Lists interbank market rates.

Table with columns: 品种, 加权利率(%), 升降(基点), 成交量(亿元), 增减(亿元). Lists interbank market rates.

Table with columns: 品种, 加权利率(%), 升降(基点), 成交量(亿元), 增减(亿元). Lists interbank market rates.

Table with columns: 品种, 加权利率(%), 升降(基点), 成交量(亿元), 增减(亿元). Lists interbank market rates.

Table with columns: 品种, 加权利率(%), 升降(基点), 成交量(亿元), 增减(亿元). Lists interbank market rates.

Table with columns: 品种, 加权利率(%), 升降(基点), 成交量(亿元), 增减(亿元). Lists interbank market rates.

Table with columns: 品种, 加权利率(%), 升降(基点), 成交量(亿元), 增减(亿元). Lists interbank market rates.

Table with columns: 品种, 加权利率(%), 升降(基点), 成交量(亿元), 增减(亿元). Lists interbank market rates.

Table with columns: 品种, 加权利率(%), 升降(基点), 成交量(亿元), 增减(亿元). Lists interbank market rates.

Table with columns: 品种, 加权利率(%), 升降(基点), 成交量(亿元), 增减(亿元). Lists interbank market rates.

Table with columns: 品种, 加权利率(%), 升降(基点), 成交量(亿元), 增减(亿元). Lists interbank market rates.

Table with columns: 品种, 加权利率(%), 升降(基点), 成交量(亿元), 增减(亿元). Lists interbank market rates.

Table with columns: 品种, 加权利率(%), 升降(基点), 成交量(亿元), 增减(亿元). Lists interbank market rates.

债券市场

Table with columns: 名称, 收盘点位, 涨跌. Lists bond market data.

Table with columns: 名称, 收盘点位, 涨跌. Lists bond market data.




Table with columns: 品种, 加权利率(%), 升降(基点), 成交量(亿元), 增减(亿元). Lists interbank market rates.

Table with columns: 品种, 加权利率(%), 升降(基点), 成交量(亿元), 增减(亿元). Lists interbank market rates.

Table with columns: 品种, 加权利率(%), 升降(基点), 成交量(亿元), 增减(亿元). Lists interbank market rates.

Table with columns: 品种, 加权利率(%), 升降(基点), 成交量(亿元), 增减(亿元). Lists interbank market rates.

Table with columns: 品种, 加权利率(%), 升降(基点), 成交量(亿元), 增减(亿元). Lists interbank market rates.

Table with columns: 品种, 加权利率(%), 升降(基点), 成交量(亿元), 增减(亿元). Lists interbank market rates.

Table with columns: 品种, 加权利率(%), 升降(基点), 成交量(亿元), 增减(亿元). Lists interbank market rates.

Table with columns: 品种, 加权利率(%), 升降(基点), 成交量(亿元), 增减(亿元). Lists interbank market rates.

Table with columns: 品种, 加权利率(%), 升降(基点), 成交量(亿元), 增减(亿元). Lists interbank market rates.

Table with columns: 品种, 加权利率(%), 升降(基点), 成交量(亿元), 增减(亿元). Lists interbank market rates.

Table with columns: 品种, 加权利率(%), 升降(基点), 成交量(亿元), 增减(亿元). Lists interbank market rates.

WORLD 国际市场

股→票

Table with columns: 指数名称, 收盘, 涨跌. Lists major stock indices in Asia.

3月7日, 亚洲各主要股指收盘全线下跌。日经225指数跌432.62点, 报12782.8点。

韩国KOSPI指数跌33.47点, 报1663.97点。当日芯片股领涨, 三星电子跌2.1%。

新加坡富时海峡时报指数跌51.64点, 报2866.28点。新加坡交易所大跌6.3%。

3月7日, 欧洲各主要股指全线下跌。截至发稿时间, 英国富时100指数跌48.4点。

德国DAX30指数跌61.74点, 最新报6529.57点, 西门子、巴斯夫欧洲公司走低带动指数下跌。

法国CAC40指数跌77.97点, 最新报4600.08点, VEOLIA ENVIRONNE、苏伊士领跌指数。

3月7日, 亚洲各主要股指收盘全线下跌。日经225指数跌432.62点, 报12782.8点。

韩国KOSPI指数跌33.47点, 报1663.97点。当日芯片股领涨, 三星电子跌2.1%。

新加坡富时海峡时报指数跌51.64点, 报2866.28点。新加坡交易所大跌6.3%。

欧洲、非洲、中东主要股票市场

Table with columns: 指数名称, 最新, 涨跌, 前日收盘. Lists major stock indices in Europe, Africa, and the Middle East.

3月7日, 欧洲各主要股指全线下跌。截至发稿时间, 英国富时100指数跌48.4点。

德国DAX30指数跌61.74点, 最新报6529.57点, 西门子、巴斯夫欧洲公司走低带动指数下跌。

法国CAC40指数跌77.97点, 最新报4600.08点, VEOLIA ENVIRONNE、苏伊士领跌指数。

3月7日, 亚洲各主要股指收盘全线下跌。日经225指数跌432.62点, 报12782.8点。

韩国KOSPI指数跌33.47点, 报1663.97点。当日芯片股领涨, 三星电子跌2.1%。

新加坡富时海峡时报指数跌51.64点, 报2866.28点。新加坡交易所大跌6.3%。

3月7日, 欧洲各主要股指全线下跌。截至发稿时间, 英国富时100指数跌48.4点。

德国DAX30指数跌61.74点, 最新报6529.57点, 西门子、巴斯夫欧洲公司走低带动指数下跌。

法国CAC40指数跌77.97点, 最新报4600.08点, VEOLIA ENVIRONNE、苏伊士领跌指数。

商品→期货

Table with columns: 合约, 单位, 最新价, 涨跌. Lists commodity prices in the energy market.

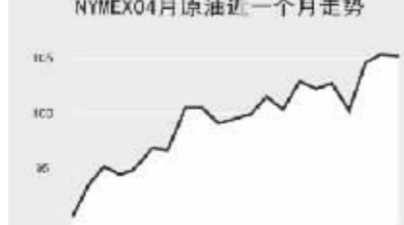
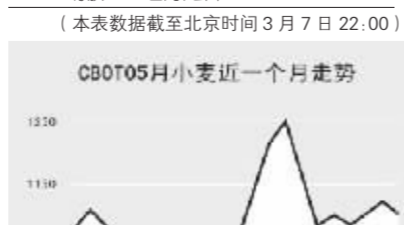


Table with columns: 合约, 单位, 最新价, 涨跌. Lists commodity prices in the agricultural market.



金属市场

Table with columns: 合约, 单位, 最新价, 涨跌. Lists metal prices.

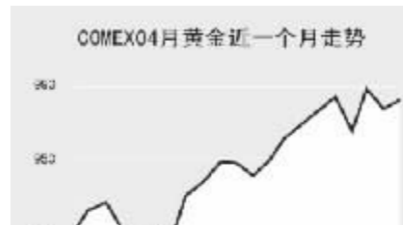


Table with columns: 合约, 单位, 最新价, 涨跌. Lists metal prices.

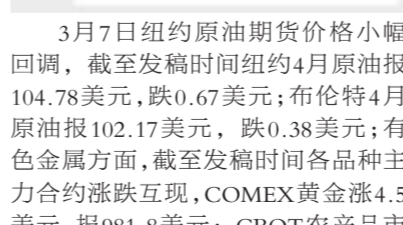


Table with columns: 品种, 1美元价值, 1欧元价值. Lists major currency exchange rates.

外→汇

Table with columns: 品种, 1美元价值, 1欧元价值. Lists major currency exchange rates.

Table with columns: 品种, 1美元价值, 1欧元价值. Lists major currency exchange rates.

Table with columns: 品种, 1美元价值, 1欧元价值. Lists major currency exchange rates.

Table with columns: 品种, 1美元价值, 1欧元价值. Lists major currency exchange rates.

Table with columns: 品种, 1美元价值, 1欧元价值. Lists major currency exchange rates.

利率→债券

Table with columns: 主要货币同业拆借利率, 币种, 美元, 英镑, 欧元, 日元. Lists interbank interest rates.

Table with columns: 主要货币同业拆借利率, 币种, 美元, 英镑, 欧元, 日元. Lists interbank interest rates.

Table with columns: 政府债券收益率, 品种, 收益率(%). Lists government bond yields for various countries.

Table with columns: 政府债券收益率, 品种, 收益率(%). Lists government bond yields for various countries.

Table with columns: 主要货币同业拆借利率, 币种, 美元, 英镑, 欧元, 日元. Lists interbank interest rates.