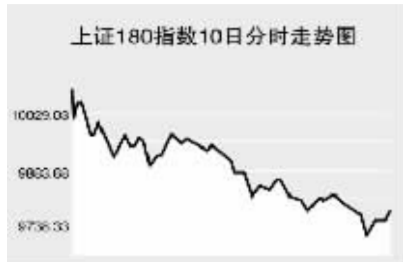


Global Markets

CHINA 中国市场

上海证券交易所

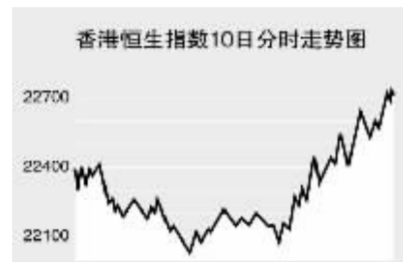


3月10日, 上证综指全天收报4146.3点, 跌3.59%, 沪市股票当日共成交973.55亿元。

上证综指早盘大幅低开于4265.61点, 这一点位也成为当日最高点, 随后指数单边下行, 盘中几乎没有强有力度的反弹, 最低至4120.53点, 全天收报4146.3点, 跌154.22点。

白药跌6.42%。券商、节能环保、电子信息板块当日跌幅较小, 东北证券涨1.24%, 宏源证券跌2.62%, 中原环保涨3.04%, 拓日新能涨1.27%, 风华高科涨3.87%, 科陆电子涨0.6%。

香港交易所



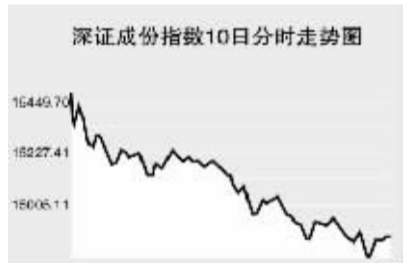
3月10日, 香港恒生指数收盘上涨0.91%, 收报22705.05点, 恒生国企指数收盘下跌0.69%, 收报12519.75点, 全天成交969亿港元。

恒生指数早盘小幅低开于22387.3点, 短暂震荡后逐步走低, 最低至22034.8点, 午盘后指数开始快速反弹并由跌转涨, 最高至22725.2点, 全天收报22705.05点, 上涨203.72点。

恒生指数能逆转走高, 是因投资者追捧公用事业股票和其它能经受住全球减速的股票。

中电控股出现8年来的最大升幅, 上扬6.2%, 报60.60港元, 收报跌3449元, 跌143元; 连豆油当日开盘即跌停, 收报12212元, 跌508元。

深圳证券交易所



3月10日, 深证成份指数全天收报14863.05点, 跌4.48%, 深市股票当日成交418.53亿元。

深成指早盘大幅低开于15482.75点, 这一点位也是当日最高点, 随后指数单边下跌扩大跌幅, 最低至14784.42点, 全天收报14863.05点, 跌697.8点。

Table with 3 columns: Index Name, Close, Change. Lists various market indices like Shanghai 300, Hang Seng, etc.

WORLD 国际市场

股→票

Table of major stock indices in Asia, including Japan Nikkei, Korea KOSPI, Australia ASX, etc.

3月10日, 亚洲各主要股指收盘全线下跌。

日经225指数跌250.67点, 报12532.13点。因美国就业数据不如预期, 日元兑美元升值。

韩国KOSPI指数跌38.8点, 报1625.17点。高盛认为原材料成本上涨, 将使韩国造船业者面临重大的获利风险。

新加坡富时海峡时报指数跌29.69点, 报2836.59点。因投资者顾虑今年房屋需求会降低, 地产股下跌。

欧洲、非洲、中东主要股票市场

Table of major stock indices in Europe, Africa, and the Middle East, including FTSE 100, DAX 30, etc.

3月10日, 欧洲各主要股指大幅下跌。

截至发稿时间, 英国富时100指数跌9.2点, 最新报5709.1点, 汇丰控股、英国石油领涨指数; 德国DAX30指数跌17.89点, 最新报6531.88点。

美洲主要股票市场

Table of major stock indices in the Americas, including Dow Jones, S&P 500, etc.

3月10日, 美洲主要股指收盘全线下跌。

上海期货交易所

Table of Shanghai Futures Exchange contracts, including Aluminum, Copper, Rubber, etc.

3月10日, 上期所各品种主力合约纷纷下跌。

沪燃料油低开全天低位震荡, 收报4298元, 跌73元。沪铜早盘短暂冲高后快速回落, 此后低位震荡整理。

大连商品交易所

Table of Dalian Commodity Exchange contracts, including Soybean, Corn, etc.

3月10日, 大商所各品种主力合约全线下跌。

连大豆低开短暂反弹, 随后快速被打至跌停, 收报5014元, 跌208元。连玉米全天低位震荡整理。

郑州商品交易所

Table of Zhengzhou Commodity Exchange contracts, including Cotton, etc.

3月10日, 郑商所各品种主力合约纷纷下跌。

郑棉低开窄幅震荡, 午盘出现小幅反弹, 收报15565元, 跌180元。菜籽油开盘即被封至跌停。

中国外汇交易中心

Table of RMB Exchange Rate Intermediate Price (March 10), listing various currencies and their rates.

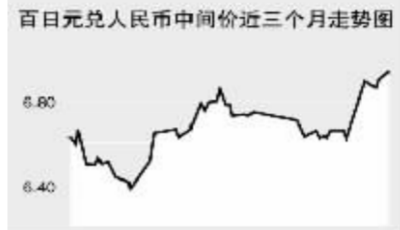
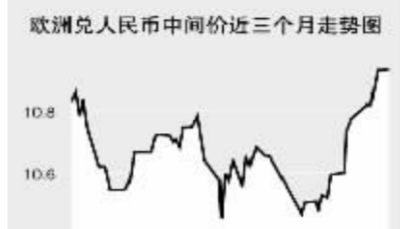
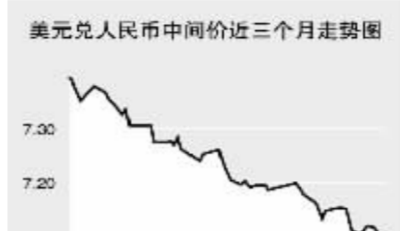


Table of Foreign Exchange Spot Market Closing Prices, listing various currencies and their spot rates.

中国银行外汇牌价

Table of Bank of China Foreign Exchange Rates, listing various currencies and their bank rates.

(本表数据截至北京时间3月10日17:45)

银行间市场:拆借、回购

Table of Interbank Market (March 10), showing overnight and short-term rates.

Table of Interbank Reverse Repo Rate, showing rates for different terms.

Table of Interbank Credit Repo Rate, showing rates for different terms.

Table of Interbank Asset-Liability Repo Rate, showing rates for different terms.

Table of Interbank Buy-Back Repo Rate, showing rates for different terms.

3月10日上海银行间同业拆放利率(shibor)短期品种利率继续出现下调。

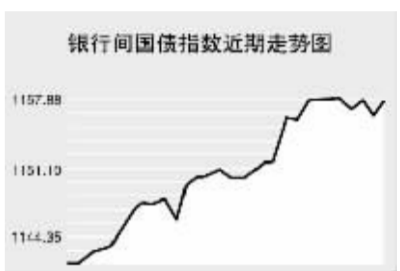
全国银行间同业拆借市场全天成交1100.627亿元, 较前一交易日增加508.343亿元。

全国银行间质押式回购市场全天成交1850.9705亿元, 加权平均利率水平为2.0824%。

债券市场

Table of Securities Market Bond Index Performance, showing various bond indices.

Table of Interbank Market Bond Index Performance, showing various bond indices.



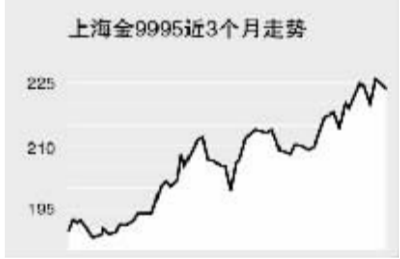
3月7日交易所国债指数和企债指数收盘上涨。银行间债市各指数品种涨跌互现。

上证国债指数以112.43点开盘, 最高达到112.48点, 最低达到112.16点, 最终以112.47点收盘。

交易所企业债指数收盘上涨, 上证企债指数收盘为117.04点, 较前一交易日收盘上涨0.13点。

上海黄金交易所

Table of Shanghai Gold Exchange contracts, including Au100g, Au9995, etc.



商品→期货

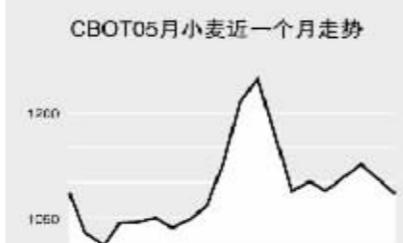
能源市场

Table of Energy Market contracts, including Crude Oil, etc.



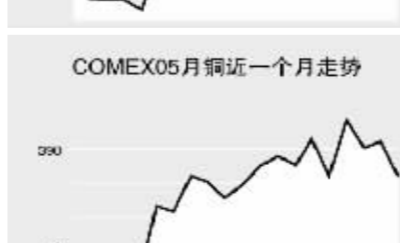
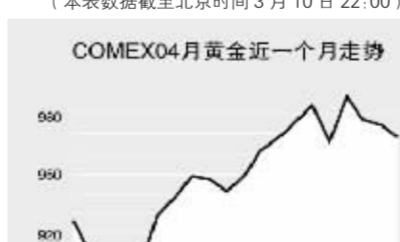
农产品市场

Table of Agricultural Market contracts, including Soybean, etc.



金属市场

Table of Metal Market contracts, including Gold, Silver, etc.



3月10日纽约原油期货价格小幅回调, 截至发稿时间纽约4月原油报104.8美元, 跌0.51美元。

外→汇

主要货币汇率

Table of Major Currency Exchange Rates, listing various currencies and their rates.

利率→债券

主要货币同业拆借利率

Table of Major Currency Interbank Lending Rates, showing rates for various currencies.

政府债券收益率

Table of Government Bond Yields, showing yields for various countries and terms.