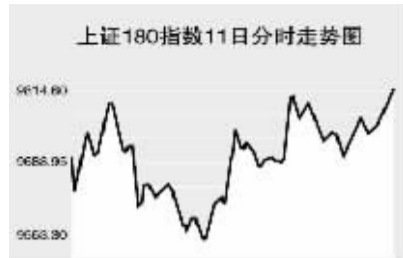


Global Markets

CHINA 中国市场

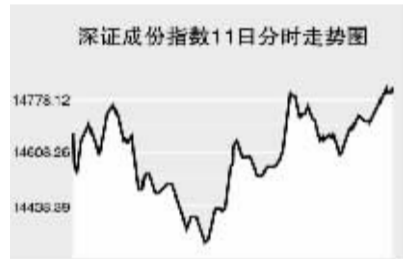
上海证券交易所



3月11日, 上证综指全天收报4165.88点, 涨0.47%, 沪市股票当日共成交796.21亿元。

上证综指早盘大幅低开于4121.65点, 短暂反弹回补了跳空缺口, 随后震荡走低, 最低至4063.47点, 进入午盘指数快速反弹后窄幅震荡, 尾盘再度发力上攻, 最高至4165.92点, 收报次高4165.88点, 涨19.58点。

深圳证券交易所

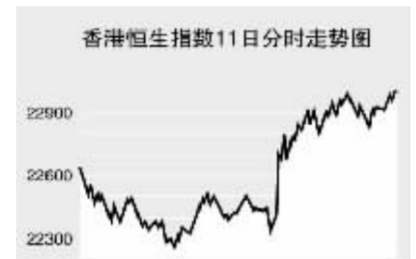


3月11日, 深证成份指数全天收报14815.72点, 跌0.32%, 深市股票当日成交369.01亿元。

深成指早盘大幅低开于14663.71点, 短暂反弹后再度震荡走低, 最低至14312.11点, 午盘指数开始反弹稳步走高, 但始终没有回补当日跳空缺口, 收报全天最高14815.72点, 跌47.33点。

疲软继续下跌, 云南铜业跌3.81%, 锡业股份跌3.29%, 江铃汽车跌3.41%, 一汽夏利跌3.17%。当日成交活跃个股方面, 力合股份涨9.39%, 报28.67元; 万科A涨0.23%, 报22.1元; 云南铜业跌3.81%, 报47.5元; 深发展A跌1.85%, 报26.99元; ST盐湖股改实施复牌大涨529.17%, 报30.2元; 五粮液涨2.83%, 报35.99元。

香港交易所



3月11日, 香港恒生指数收盘上涨1.28%, 收报22995.35点, 恒生国企指数收盘上涨0.55%, 收报12588.74点, 全天成交889亿港元。

恒生指数早盘小幅低开于22634.7点, 随后震荡走低, 最低至22263.4点, 午后指数开始反弹, 并以全天最高22995.35点报收, 上涨290.3点。

恒生指数当日再度逆转向收高, 公用事业股领涨, 因投资者偏好能产生稳定收入并能经受住全球增长放缓的股票。香港电灯大涨5.3%, 报46.85港元, 中电控股涨3.7%, 报62.85港元, 香港中华燃气涨1.6%, 报22.80港元。

Table with columns: 指数名称, 收盘, 涨跌. Includes 沪深300, 上证综合, 上证180, etc.

上海期货交易所

Table with columns: 主力合约, 收盘价(元), 涨跌(元), 持仓量(手). Includes 铝805, 黄金806, etc.

3月11日, 上期所各品种主力合约涨跌互现。

沪燃料油当日高开低走, 收报4331元, 涨31元。沪铜早盘大幅低开, 此后在低位震荡整理, 全天收报67700元, 跌670元; 沪铝低开全天低位震荡, 收报20450元, 跌390元。

大连商品交易所

Table with columns: 主力合约, 收盘价(元), 涨跌(元), 持仓量(手). Includes 豆一809, 玉米809, etc.

3月11日, 大商所各品种主力合约纷纷反弹。

连大豆高开高走, 收报5214元, 涨190元。连玉米大幅高开全天高位震荡整理, 收报1838元, 涨30元。

郑州商品交易所

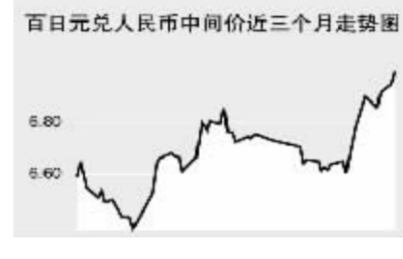
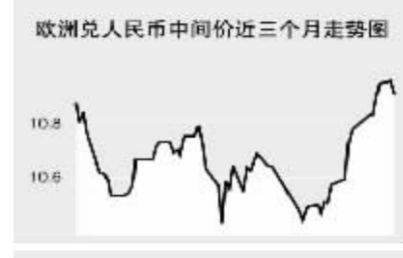
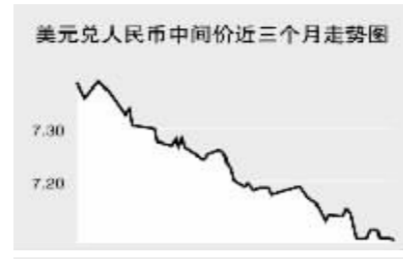
Table with columns: 主力合约, 收盘价(元), 涨跌(元), 持仓量(手). Includes 棉一807, 菜籽油809, etc.

3月11日, 郑商所各品种主力合约全线反弹。

郑棉高开高走, 收报15725元, 涨185元。菜籽油微幅低开震荡走高, 收报13446元, 涨404元。

中国外汇交易中心

Table with columns: 币种, 中间价, 变动. Includes 1美元, 1港币, 100日元, etc.



外汇即期交易收盘价

Table with columns: 货币对, 询价买价, 询价卖价. Includes 美元/人民币, 港币/人民币, etc.

中国银行外汇牌价

Table with columns: 货币名称, 现汇买入价, 现钞买入价, 卖出价. Includes 英镑, 港币, 美元, etc.

银行间市场:拆借、回购

Table with columns: 期限, Shibor(%), 涨跌(BP). Includes O/N, 1W, 2W, etc.

Table with columns: 品种, 期限, 利率(%), 前利率(%). Includes FR001, FR007.

Table with columns: 品种, 加权利率(%), 升降(基点), 成交量(亿元), 增减(亿元).

Table with columns: 品种, 利率(%), 升降(基点), 成交金额(亿元), 增减(亿元).

Table with columns: 品种, 利率(%), 升降(基点), 成交金额(亿元), 增减(亿元).

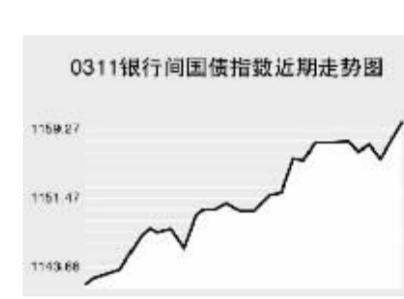
Table with columns: 品种, 利率(%), 升降(基点), 成交金额(亿元), 增减(亿元).

Table with columns: 品种, 利率(%), 升降(基点), 成交金额(亿元), 增减(亿元).

债券市场

Table with columns: 名称, 收盘点位, 涨跌. Includes 上证国债, 上证企业债, etc.

Table with columns: 名称, 收盘点位, 涨跌. Includes 国债指数, 政策性金融债, etc.



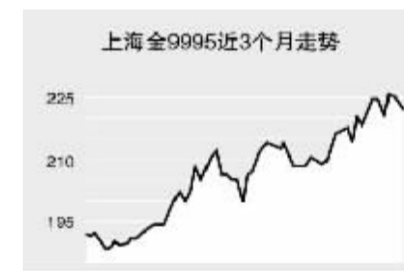
3月11日交易所国债指数收盘微幅下跌, 企债指数收盘大幅上涨。银行间债市各指数品种全线上涨。

上证国债指数以112.48点开盘, 最高达到112.5点, 最低达到112.42点, 最终以112.45点收盘, 较前一交易日收盘下跌0.01点。

交易所企业债指数收盘上涨, 上证企债指数收盘为117.21点, 较前一交易日收盘上涨0.18点。

上海黄金交易所

Table with columns: 合约, 收盘价(元), 涨跌(元). Includes 金100g, 金9995, etc.



WORLD 国际市场

股→票

Table with columns: 指数名称, 收盘, 涨跌. Includes 亚太地区主要股票市场, 东京证交所, etc.

3月11日, 亚洲各主要股指收盘纷纷反弹。

日经225指数涨126.15点, 报12658.28点。市场认为美联储可能扩大救市措施, 避免美国经济陷入衰退。

韩国KOSPI指数涨16.31点, 报1641.48点。出口商股上涨, 钢铁类股下跌。现代汽车涨5.8%, LG电子涨6.1%。

欧洲、非洲、中东主要股票市场

Table with columns: 指数名称, 最新, 涨跌, 前日收盘. Includes 摩根士丹利欧洲, 英国富时100, etc.

3月11日, 欧洲各主要股指全线上涨。

截至发稿时间, 英国富时100指数涨132.7点, 最新报5761.8点, 英国石油、汇丰控股领涨。

美洲主要股票市场

Table with columns: 指数名称, 最新, 涨跌, 前日收盘. Includes 道琼斯工业, 纳斯达克, etc.

商品→期货

Table with columns: 合约, 单位, 最新价, 涨跌. Includes NYMEX原油, NYMEX取暖油, etc.

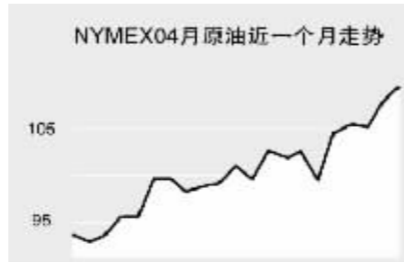
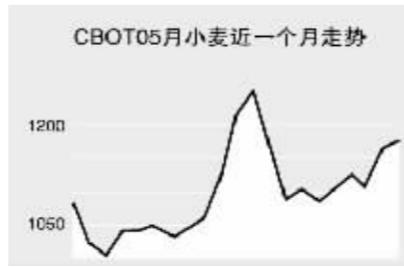
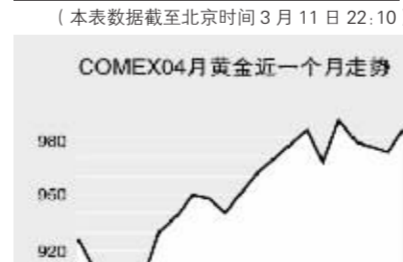


Table with columns: 合约, 单位, 最新价, 涨跌. Includes CBOT大豆, CBOT玉米, etc.



金属市场

Table with columns: 合约, 单位, 最新价, 涨跌. Includes COMEX黄金, COMEX银, etc.



3月11日纽约原油期货价格冲高回落, 截至发稿时间纽约4月原油报107.64美元, 跌0.26美元。

外→汇

主要货币汇率

Table with columns: 币种, 1美元价值, 1欧元价值, 涨跌. Includes 欧元, 英镑, 日元, etc.

利率→债券

主要货币同业拆借利率

Table with columns: 品种, 美元(%), 英镑(%), 欧元(%), 日元(%). Includes 隔夜利率, 1周利率, etc.

政府债券收益率

Table with columns: 品种, 收益率(%). Includes 美国2年期国债, 美国10年期国债, etc.