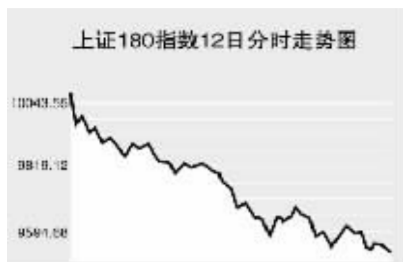


Global Markets

CHINA 中国市场

上海证券交易所

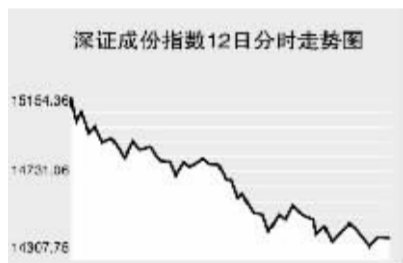


3月12日, 上证综指全天收报4070.12点, 跌2.3%, 沪市股票当日共成交886.64亿元。

上证综指早盘大幅高开于4254.67点, 快速冲高至全天最高4272.98点, 随后呈现单边下跌走势, 最低至4068.78点, 全天收报4070.12点, 跌95.76点。沪市股票当日共成交886.64亿元, 成交金额较前一交易日小幅放大, 沪市个股普遍下跌。煤炭、酿酒、旅游板块逆市走强, 平煤天安涨4.89%, 开滦股份涨2.72%, 老白干酒涨3.89%, 第一食品涨1.16%, 黄山旅游涨5.04%, 国旅联合涨1.51%。地产、银行、航空、医药、有色金属、钢铁板块大幅下挫, 成为当日做空的主要力量, 保利地产、上海机场跌停, 兴业银行跌6.92%, 招商银行跌5.18%, 南方航空跌6.85%, 华北制药跌6.67%, 吉恩镍业跌5.22%, 武钢股份跌5.04%。当日成交活跃个股方面, 中国铁建跌1.88%, 报12元; 中海集运跌停, 报7.88元; 中国神华涨0.06%, 报50.06元; 中国平安跌0.06%, 报63.86元; 中信证券跌3.75%, 报58.98元; 中国联通跌4.35%, 报9.02元。

上证B股指数全天收报296.95点, 跌1.25%。上证基金指数全天收报4576.37点, 跌2%。

深圳证券交易所



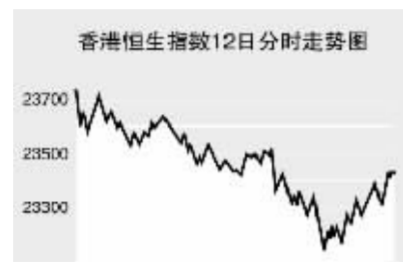
3月12日, 深证成份指数全天收报14348.46点, 跌3.15%, 深市股票当日成交382.86亿元。

深成指早盘大幅高开于15107.84点, 短暂冲高至全天最高15173.12点, 随后震荡走低跌幅扩大, 最低至14301.48点, 全天弱势特征明显, 收报14348.46点, 跌467.26点。深市股票当日成交382.86亿元, 成交金额较前一交易日小幅放大, 深市个股普遍下跌。煤炭、旅游酒店、ST板块逆市走强, 神火股份涨1.38%, 金牛能源涨1.26%, 东方宾馆涨3.6%, 峨眉山A涨1.04%, ST中冠A、ST银广夏、ST盐湖均以涨停收报。汽车制造、房地产、有色金属、券商板块

大幅下挫, 东北证券跌停, 一汽夏利跌7.7%, 一汽轿车跌6.18%, 招商地产跌5.29%, 万科A跌4.03%, 中金岭南跌4.99%, 东方钨业跌4.57%。当日成交活跃个股方面, 力合股份跌4.95%, 报27.25元; 万科A跌4.03%, 报21.21元; 深发展A跌4.04%, 报25.9元; 科学城涨9.81%, 报11.75元; 胜利股份涨3.87%, 报14.22元; 西山煤电涨0.14%, 报43.48元。

中小板指数收报5491.77点, 跌2.52%。深证B指全天收报592.14点, 跌1.24%。深证基金指数收报4528.03点, 跌1.95%。

香港交易所



3月12日, 香港恒生指数收盘上涨1.86%, 收报23422.76点, 恒生国企指数收盘上涨2.29%, 收报12877.35点, 全天成交899亿港元。

恒生指数早盘大幅高开于23737.7点, 这一点位也成为当日最高点, 随后指数震荡回落缩小涨幅, 最低至23139.4点, 尾盘指数小幅反弹, 全天收报23422.76点, 上涨427.41点。恒生国企指数全天收报12877.35点, 上涨288.61点。

美联储称将向金融业注入最多2000亿美元资金, 以提振银行间融资并努力避免经济陷入衰退。汇丰控股当日收在两个月来的最高, 涨1.9%, 报125.20港元。富邦银行大涨7.5%, 报5.90港元。该行去年净利润增长41%至4.61亿港元。平安保险大涨4.1%, 报60.65港元。比利时标准报援引不具名人士的消息报导, 比利时最大的金融服务公司富通计划以20亿欧元向平安出售旗下富通投资公司的一部分股权。房地产股当日超跌反弹, 恒隆地产大涨6.5%, 报27.10港元, 新鸿基地产涨4%, 报124.60港元。因国际原油期货价格再创新高, 中海油涨3.6%, 报13.26港元, 中国石油升2.8%, 报10.94港元。

Table with columns: 指数名称, 收盘, 涨跌. Lists various market indices like 沪深300, 上证综合, 上证180, etc.

上海期货交易所

Table with columns: 主力合约, 收盘价(元), 涨跌(元), 持仓量(手). Lists commodities like 铝, 黄金, 铜, etc.

3月12日, 上期所各品种主力合约全线下跌。

沪燃料油当日冲高回落, 收报4316元, 跌39元。沪铜早盘小幅上涨, 午盘出现快速跳水, 全天收报66580元, 跌950元; 沪铝低开低走, 收报19670元, 跌810元。沪锌同沪铜走势相似, 收报20840元, 跌385元。期金午盘快速跳水收低, 收报224.26元, 跌0.69元。沪橡胶当日低开低走, 收报22700元, 跌715元。

大连商品交易所

Table with columns: 主力合约, 收盘价(元), 涨跌(元), 持仓量(手). Lists commodities like 豆一, 玉米, 聚乙烯, etc.

3月12日, 大商所各品种主力合约全线下跌。

连大豆午盘快速跳水收低, 收报5073元, 跌92元。连玉米早盘窄幅震荡, 午盘快速走低, 收报1812元, 跌22元。连豆粕跟大豆走势相似, 收报3450元, 跌73元; 连豆油高开低走, 午后跌停, 收报11690元, 跌462元。棕榈油高开震荡走低, 收报10970元, 跌288元。聚乙烯当日高开低走, 收报14680元, 跌195元。

郑州商品交易所

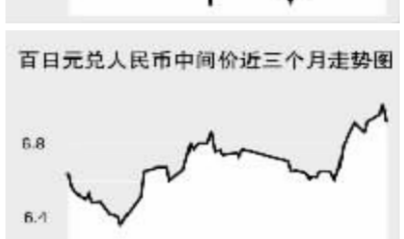
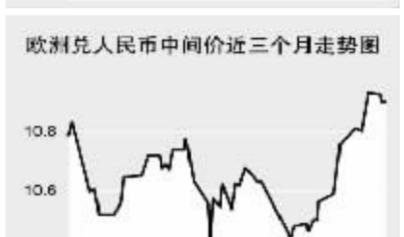

Table with columns: 主力合约, 收盘价(元), 涨跌(元), 持仓量(手). Lists commodities like 棉, 菜籽, 白糖, etc.

3月12日, 郑商所各品种主力合约全线下跌。

郑棉当日冲高回落, 收报15535元, 跌135元。菜籽油高开窄幅震荡, 午盘快速跳水, 收报13020元, 跌338元。郑糖微幅高开震荡走低, 收报4215元, 跌172元。郑麦早盘冲高回落, 午盘快速跳水, 收报2132元, 跌26元。PTA小幅高开午后快速冲高, 随后震荡回落, 收报8134元, 跌20元。

中国外汇交易中心

Table with columns: 币种, 中间价, 变动. Lists exchange rates for USD, HKD, JPY, EUR, GBP.



外汇即期交易收盘价

Table with columns: 货币对, 询价买价, 询价卖价. Lists spot rates for USD, EUR, GBP, etc.

中国银行外汇牌价

Table with columns: 货币名称, 现汇买入价, 现钞买入价, 卖出价. Lists bank rates for various currencies.

(本表数据截至北京时间3月12日17:45)

银行间市场:拆借、回购

Table with columns: 期限, Shibor(%), 涨跌(BP). Lists interbank rates for various terms.

银行间回购定盘利率

Table with columns: 品种, 期限, 利率(%), 前利率(%). Lists repo rates for different terms.

银行间信用拆借行情

Table with columns: 品种, 加权利率(%), 升降(基点), 成交量(亿元), 增减(亿元). Lists interbank credit rates.

银行间质押式回购行情

Table with columns: 品种, 加权利率(%), 升降(基点), 成交金额(亿元), 增减(亿元). Lists repo rates with collateral.

银行间买断式回购行情

Table with columns: 品种, 加权利率(%), 升降(基点), 成交金额(亿元), 增减(亿元). Lists buy-out repo rates.

3月12日上海银行间同业拆放利率(shibor)各品种利率涨跌互现。一周品种利率大幅上调15.14个基点至2.6727%。全国银行间同业拆借市场全天成交1160.397亿元, 较前一交易日增加456.293亿元, 加权平均利率水平为2.348%, 上调18.02个基点。

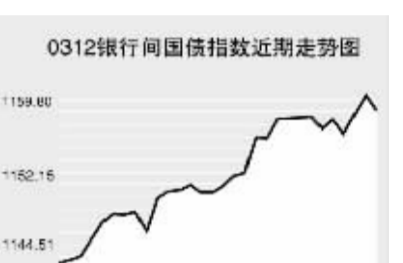
全国银行间质押式回购市场全天成交2030.7416亿元, 较前一交易日增加138.8508亿元, 加权平均利率水平为2.1178%, 下调8.18个基点; 买断式回购全天成交23亿元, 较前一交易日减少26.6亿元, 加权平均利率水平为2.4696%, 上调18.33个基点。

债券市场

Table with columns: 名称, 收盘点位, 涨跌. Lists bond market indices like 上证国债, 上证企业债, etc.

银行间市场债券指数行情

Table with columns: 名称, 收盘点位, 涨跌. Lists interbank bond indices for various terms.



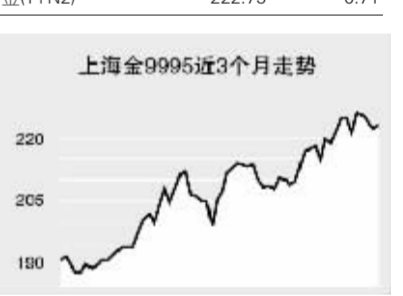
3月12日交易所国债指数收盘大幅上涨, 企债指数收盘下跌。银行间债市各指数品种纷纷下跌。

上证国债指数以112.46点开盘, 最高达到112.6点, 最低达到112.44点, 最终以112.59点收盘, 较前一交易日收盘上涨0.14点。银行间国债指数当日冲高回落, 收盘下跌1.63点, 报1158.68点。

交易所企业债指数收盘下跌, 上证企债指数收盘为117.16点, 较前一交易日收盘下0.05点; 巨潮企债指数收盘为116.39点, 较前一交易日收盘下跌0.08点。银行间债券市场中各指数品种纷纷下跌, 新债指数当日跌幅最大为3.61点至1204.69点。

上海黄金交易所

Table with columns: 合约, 收盘价(元), 涨跌(元). Lists gold market prices for various contracts.



WORLD 国际市场

股→票

Table with columns: 指数名称, 收盘, 涨跌. Lists major stock indices in Asia like 东京, 韩国, 澳大利亚, etc.

3月12日, 亚洲各主要股指收盘全线反弹。

日经225指数涨202.85点, 报12861.13点。券商领涨, 野村控股涨6.7%, 三井住友金融集团涨6.4%。丰田汽车率依赖海外营业收入的企业股价上涨。丰田汽车涨1.9%, 小松制作所涨3.6%。

韩国KOSPI指数涨17.35点, 报1658.83点。摩根士丹利在报告中指出仍然看好韩国钢铁股, 因为需求增加推升价格。钢铁股当日上涨, 现代钢铁涨1.9%, 浦项钢铁涨1.9%。国民银行涨2.9%, 韩国每日经济新闻报道, 该行拟买下一家当地银行, 以进入消费市场。

澳大利亚证交所指数涨123点, 报5334.1点。麦格理集团领涨, 因美联储将向金融系统注入2000亿美元增加流动性。麦格理集团涨7.5%, 澳大利亚国民银行上涨4.2%。

欧洲、非洲、中东主要股票市场

Table with columns: 指数名称, 最新, 涨跌, 前日收盘. Lists major stock indices in Europe, Africa, and the Middle East.

3月12日, 欧洲各主要股指全线上涨。

截至发稿时间, 英国富时100指数涨80点, 最新报5770.4点, 力拓矿业、英国石油领涨; 德国DAX30指数涨68.78点, 最新报6593.35点, 安联保险、德意志银行走高带动指数上扬; 法国CAC40指数涨71.7点, 最新报4699.39点, 安盛集团、法国巴黎银行领涨。

美洲主要股票市场

Table with columns: 指数名称, 最新, 涨跌, 前日收盘. Lists major stock indices in the Americas.

(本表数据截至北京时间3月12日22:00)

商品→期货

Table with columns: 合约, 单位, 最新价, 涨跌. Lists commodity futures prices for energy and agricultural products.

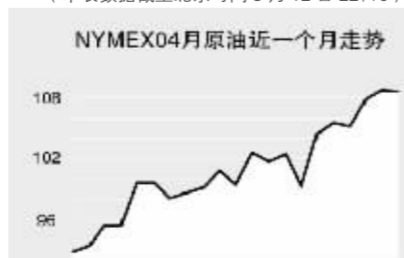
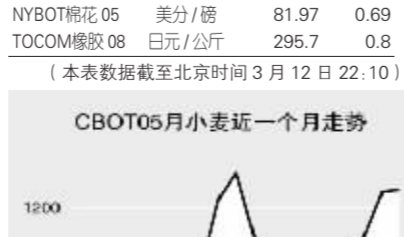


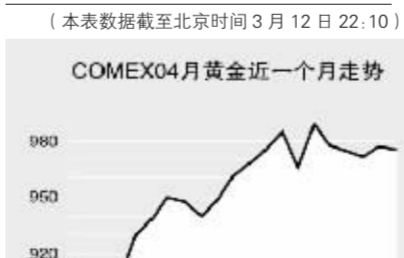
Table with columns: 合约, 单位, 最新价, 涨跌. Lists commodity futures prices for agricultural products.



(本表数据截至北京时间3月12日22:10)

金属市场

Table with columns: 合约, 单位, 最新价, 涨跌. Lists metal market prices for gold, silver, and other metals.



3月12日纽约原油期货价格小幅震荡, 截至发稿时间纽约4月原油报108.84美元, 涨0.49美元; 布伦特4月原油报105.2美元, 跌0.02美元; 有色金属方面, 截至发稿时间各品种主力合约纷纷上涨, COMEX黄金涨6.6美元, 报980.7美元; CBOT农产品市场截至发稿时间各品种主力合约涨跌互现。

外→汇

Table with columns: 品种, 1美元价值, 涨跌, 1欧元价值, 涨跌. Lists major foreign exchange rates.

Table with columns: 品种, 利率(%), 升降(基点), 成交金额(亿元), 增减(亿元). Lists interest rates for various countries and currencies.

利率→债券

Table with columns: 品种, 利率(%), 升降(基点), 成交金额(亿元), 增减(亿元). Lists interest rates for various countries and currencies.

Table with columns: 品种, 收益率(%). Lists government bond yields for various countries.

Table with columns: 品种, 收益率(%). Lists government bond yields for various countries.