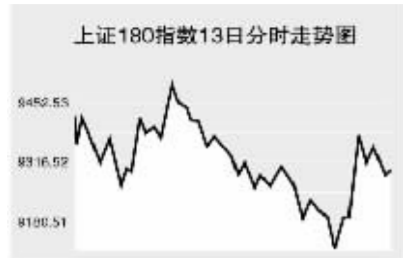


Global Markets

CHINA 中国市场

上海证券交易所

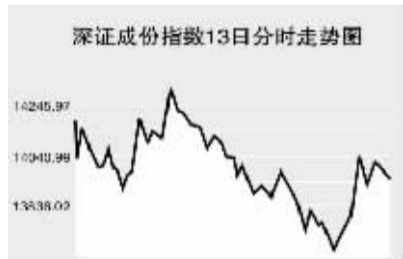


3月13日,上证综指全天收报3971.26点,跌2.43%,沪市股票当日共成交963.44亿元。

上证综指早盘大幅低开于4033.32点,随后在开盘点位附近宽幅震荡,最高至4055.45点,午后指数加速下行,最低至3902.25点,尾盘出现力度较强反弹缩小跌幅,全天收报3971.26点,跌98.86点。

上证B股指数全天收报290.3点,跌2.24%。上证基金指数全天收报4427.64点,跌3.25%。

深圳证券交易所



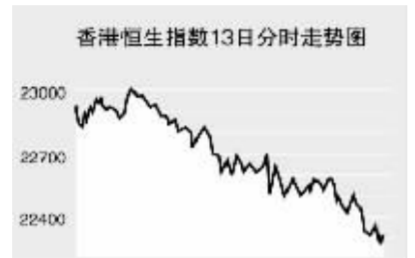
3月13日,深证成份指数全天收报13943.16点,跌2.82%,深市股票当日成交430.16亿元。

深成指早盘大幅低开于14186.6点,随后指数宽幅震荡,最高至14307.02点,午后指数加速下跌,最低至13651.83点,尾盘出现快速且较有力度反弹缩小了当日跌幅,全天收报13943.16点,跌405.31点。

色金属、农业、券商、钢铁板块大幅下跌,东方钨业跌9.65%,云铝股份跌8.23%,隆平高科跌9.95%,中水渔业跌9.25%,东北证券跌9.82%,太钢不锈钢跌6.44%,大冶特钢跌5.69%。

中小板指数收报5294.87点,跌3.59%。深证B指全天收报581.64点,跌1.77%。深证基金指数收报4365点,跌3.6%。

香港交易所



3月13日,香港恒生指数收盘大幅下跌4.79%,收报22301.64点,恒生国企指数收盘大幅下跌6.08%,收报12094.06点,全天成交1068亿港元。

恒生指数早盘大幅低开于22925.4点,短暂震荡后上冲至全天最高23007.6点,随后指数单边下跌,盘中并没有较力度反弹,最低至22251.2点,全天收报22301.64点,下跌1121.12点。

因高盛集团和美林等投资银行称,美联储将向金融体系最多注资2000亿美元的方案可能无法为信用市场解忧,引发市场再度担心信贷损失将扩大。

加拿大国际原油价格创新高将蚕食企业利润并打压市场需求。金融、石化、航空股下跌。汇丰控股跌2.2%,报122.50港元,中国银行跌4.3%,报3.11港元,中国石化大跌8.4%,报7港元,国泰航空跌4.5%,报15港元。

Table with columns: Index Name, Close, Change. Includes Shanghai 300, Hang Seng, etc.

上海期货交易所

Table with columns: Main Contract, Close Price, Change, Holdings. Includes Aluminum, Gold, Copper, etc.

3月13日,上期所各品种主力合约纷纷下跌。

沪燃料油当日冲高回落,收报4319元,跌13元。沪铜早盘小幅上涨,午盘快速跳水,全天收报66680元,跌450元。

大连商品交易所

Table with columns: Main Contract, Close Price, Change, Holdings. Includes Soybean, Corn, etc.

3月13日,大商所各品种主力合约涨跌互现。

连大豆早盘低位震荡,午后稳步走高,收报5111元,涨14元。连玉米全天窄幅震荡,收报1820元,跌1元。

郑州商品交易所

Table with columns: Main Contract, Close Price, Change, Holdings. Includes Cotton, Soybean Oil, etc.

3月13日,郑商所各品种主力合约纷纷下跌。

郑棉全天低位窄幅震荡,收报15585元,跌90元。菜籽油低开高走,尾盘封至涨停,收报13710元,涨518元。

中国外汇交易中心

Table with columns: Currency, Intermediate Price, Change. Includes USD, HKD, JPY, etc.

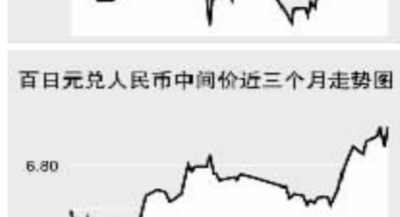
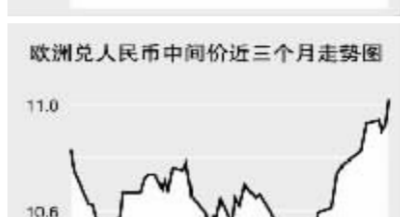
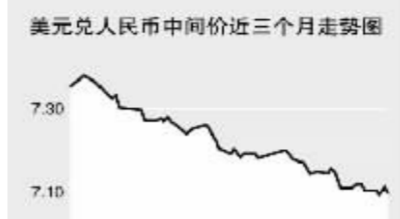


Table with columns: Currency Pair, Bid Price, Offer Price. Includes USD, HKD, JPY, etc.

Table with columns: Currency Pair, Bid Price, Offer Price. Includes USD, HKD, JPY, etc.

Table with columns: Currency Name, Buy Price, Sell Price. Includes GBP, HKD, etc.

Table with columns: Currency Name, Buy Price, Sell Price. Includes USD, HKD, etc.

(本表数据截至北京时间3月13日17:45)

银行间市场:拆借、回购

Table with columns: Term, Shibor(%), Change(BP). Includes O/N, 1W, 2W, etc.

Table with columns: Variety, Term, Rate(%), Previous Rate(%). Includes FR001, FR007, etc.

Table with columns: Variety, Weighted Rate(%), Change(Basis Points), etc.

Table with columns: Variety, Weighted Rate(%), Change(Basis Points), etc.

Table with columns: Variety, Weighted Rate(%), Change(Basis Points), etc.

Table with columns: Variety, Weighted Rate(%), Change(Basis Points), etc.

Table with columns: Variety, Weighted Rate(%), Change(Basis Points), etc.


3月13日上海银行间同业拆放利率(shibor)各品种利率涨跌互现。一周品种利率小幅下调9.19个基点至2.5808%。

全国银行间同业拆借市场全天成交613.744亿元,较前一交易日减少546.653亿元,加权平均利率水平为2.2542%,下调0.38个基点。

债券市场

Table with columns: Name, Close Price, Change. Includes Government Bond Index, etc.

Table with columns: Name, Close Price, Change. Includes Bank Interbank Market Bond Index, etc.



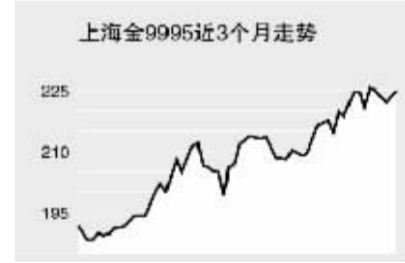
3月13日交易所国债指数和企债指数收盘下跌。银行间债市各指数品种涨跌互现。

上证国债指数以112.6点开盘,最高达到112.61点,最低达到112.51点,最终以112.52点收盘,较前一交易日低开低走,收盘下跌0.34点,报1158.34点。

交易所企业债指数收盘下跌,上证企债指数收盘为116.56点,较前一交易日收盘下跌0.6点,巨潮企债指数收盘为115.56点,较前一交易日收盘下跌0.83点。

上海黄金交易所

Table with columns: Contract, Close Price, Change. Includes Gold 9995, etc.



WORLD 国际市场

股→票

Table with columns: Index Name, Close, Change. Includes Asia Pacific, etc.

3月13日,亚洲各主要股指收盘全线大幅下挫。

日经225指数跌427.69点,报12433.44点。日本新生银行亏损,市场担心房贷相关损失扩大,加上美元进一步贬值,将使企业的美国营业收入缩水。

韩国KOSPI指数跌43.21点,报1615.62点。因国际原油价格创新高,炼油、航空股下跌。韩国最大炼油商SK Energy Co跌5.5%。

新加坡富时海峡时报指数跌112.39点,报2805.55点。金融、地产股领涨,星展集团跌2.5%,华侨银行跌2.7%,新加坡交易所跌9.9%,嘉德置地跌8.9%。

欧洲、非洲、中东主要股票市场

Table with columns: Index Name, Latest, Change, Previous Close. Includes Europe, etc.

3月13日,欧洲各主要股指全线大幅下跌。

截至发稿时间,英国富时100指数跌105.1点,最新报5671.3点,汇丰控股、苏格兰皇家银行领跌指数;德国DAX30指数跌152.74点,最新报6446.63点。

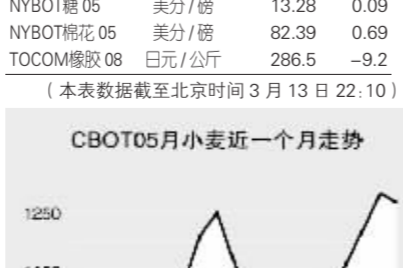
Table with columns: Index Name, Latest, Change, Previous Close. Includes Americas, etc.

商品→期货

Table with columns: Contract, Unit, Latest Price, Change. Includes Energy, etc.

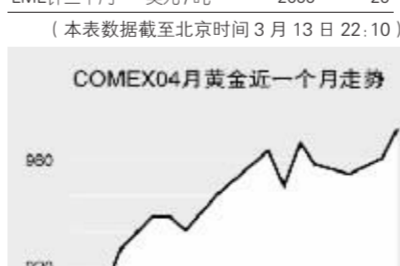


Table with columns: Contract, Unit, Latest Price, Change. Includes Agriculture, etc.



金属市场

Table with columns: Contract, Unit, Latest Price, Change. Includes Metals, etc.



3月13日纽约原油期货价格小幅震荡,截至发稿时间纽约4月原油报109.82美元,跌0.23美元;布伦特4月原油报106.56美元,涨0.25美元;有色金属方面,截至发稿时间各品种主力合约全线上涨,COMEX黄金涨13.6美元,报998.5美元;CBOT农产品市场截至发稿时间各品种主力合约纷纷上涨。

外→汇

Table with columns: Variety, USD Value, Change, EUR Value, Change. Includes Major Currencies, etc.

Table with columns: Variety, USD Value, Change, EUR Value, Change. Includes Major Currencies, etc.

Table with columns: Variety, USD Value, Change, EUR Value, Change. Includes Major Currencies, etc.

Table with columns: Variety, USD Value, Change, EUR Value, Change. Includes Major Currencies, etc.

利率→债券

Table with columns: Variety, USD Value, Change, GBP Value, Change, etc.

Table with columns: Variety, USD Value, Change, GBP Value, Change, etc.

Table with columns: Variety, USD Value, Change, GBP Value, Change, etc.

Table with columns: Variety, Yield Rate(%). Includes Government Bond Yields, etc.