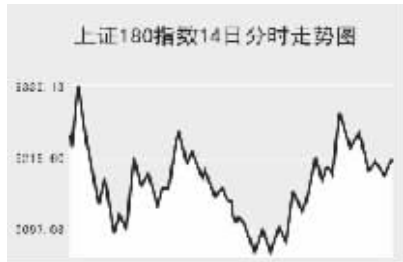


Global Markets

CHINA 中国市场

上海证券交易所



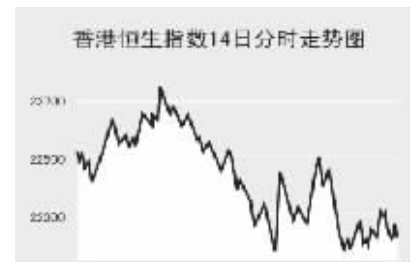
3月14日, 上证综指全天收报3962.67点, 跌0.22%, 沪市股票当日共成交642.87亿元。

上证综指早盘小幅低开于3956.75点, 短暂回补当日缺口后震荡走低, 最低至3891.7点, 午后指数开始快速反弹...

旅游酒店板块出现大幅回调走势, 唐钢股份跌5.52%, 本钢板材跌3.25%, 神火股份跌停, 露天煤业跌4.71%...

中小板指数收报5277.28点, 跌0.33%。深证B指全天收报572.61点, 跌1.55%。

香港交易所

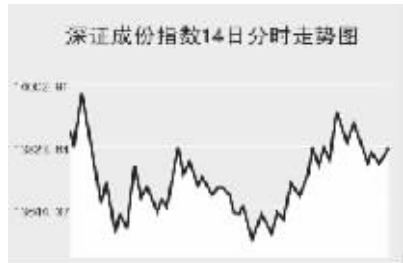


3月14日, 香港恒生指数收盘下跌0.29%, 收报22237.11点, 恒生国企指数收盘下跌1.68%...

恒生指数早盘小幅高开于22536.1点, 随后震荡走高, 最高至22747.1点, 进入午盘指数出现快速下跌并回补了当日缺口...

因市场担心政府将进一步采取紧缩措施给通胀降温, 以及担忧近期创纪录新高的原油价格将蚕食企业利润...

深圳证券交易所



3月14日, 深证成份指数全天收报13817.65点, 跌0.9%, 深市股票当日成交287.08亿元。

深成指早盘小幅低开于13855.28点, 短暂上冲至全天最高13970.3点, 随后震荡走低, 最低至13548.97点...

Table with columns: Index Name, Close, Change. Lists various market indices like Shanghai 300, Hang Seng, etc.

WORLD 国际市场

股→票

Table of Asia-Pacific Major Stock Markets with columns for Index Name, Close, and Change.

3月14日, 亚洲各主要股指收盘纷纷下跌。日经225指数跌191.84点, 报12241.6点。

韩国KOSPI指数跌15.36点, 报1600.26点。韩元兑美元连续走低, 出口类股上涨, 造船股下跌。

新加坡富时海峡时报指数涨33.46点, 报2839.01点。因标准普尔表示金融业对次级债资产减值损失已接近尾声...

欧洲、非洲、中东主要股票市场

Table of Europe, Africa, and Middle East Major Stock Markets with columns for Index Name, Close, and Change.

3月14日, 欧洲各主要股指全线反弹。截至发稿时间, 英国富时100指数涨46.2点, 最新报5738.6点。

截至发稿时间, 英国富时100指数涨46.2点, 最新报5738.6点, 汇丰控股、力拓矿业领涨指数; 德国DAX30指数涨72.73点, 最新报6573.29点...

Table of Major US Stock Markets with columns for Index Name, Close, and Change.

上海期货交易所

Table of Shanghai Futures Exchange with columns for Main Contracts, Close, Change, and Holdings.

3月14日, 上期所各品种主力合约纷纷反弹。

沪燃料油当日低开高走, 收报4371元, 涨35元。沪铜早盘低位震荡, 午盘快速拉升, 全天收报67400元, 涨440元...

大连商品交易所

Table of Dalian Commodity Exchange with columns for Main Contracts, Close, Change, and Holdings.

3月14日, 大商所各品种主力合约涨跌互现。

连大豆全天高位窄幅震荡整理, 收报5097元, 涨29元。连玉米高开低走, 收报1817元, 微涨4元。

郑州商品交易所

Table of Zhengzhou Commodity Exchange with columns for Main Contracts, Close, Change, and Holdings.

3月14日, 郑商所各品种主力合约涨跌互现。

郑棉全天低位窄幅震荡, 收报15530元, 跌60元。菜籽油大幅高开低走, 收报13638元, 涨238元。

中国外汇交易中心

Table of China Foreign Exchange Center with columns for Currency, Intermediate Price, and Change.

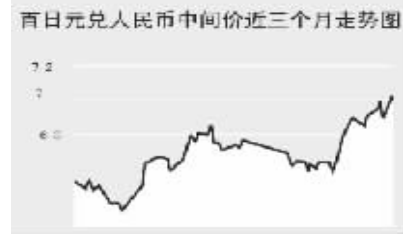
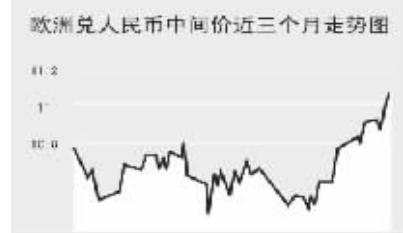
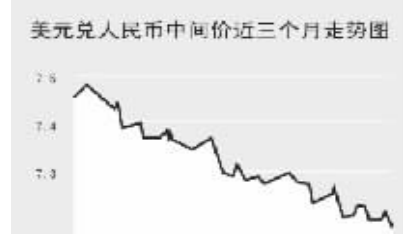


Table of Foreign Exchange Spot Rates with columns for Currency, Bid Price, and Offer Price.

中国银行外汇牌价

Table of Bank of China Foreign Exchange Rates with columns for Currency Name, Buy Price, and Sell Price.

(本表数据截至北京时间3月14日17:45)

银行间市场:拆借、回购

Table of Interbank Market with columns for Term, Shibor(%), and Change (BP).

Table of Interbank Reverse Repo Rates with columns for Term, Rate(%), and Previous Rate(%).

Table of Interbank Credit Spread with columns for Term, Weighted Rate(%), and Change.

Table of Interbank Asset-Liability Swap with columns for Term, Weighted Rate(%), and Change.

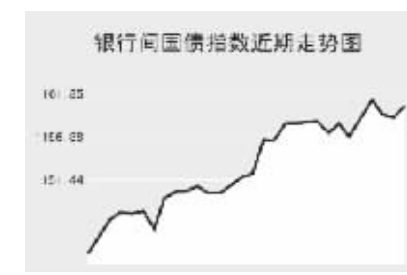
Table of Interbank Asset-Liability Swap with columns for Term, Weighted Rate(%), and Change.

3月14日上海银行间同业拆放利率(shibor)各品种利率纷纷上调。隔夜品种利率大幅上调36.13个基点至2.2537%。

债券市场

Table of Bond Market with columns for Name, Close, and Change.

Table of Interbank Market Bond Index with columns for Name, Close, and Change.



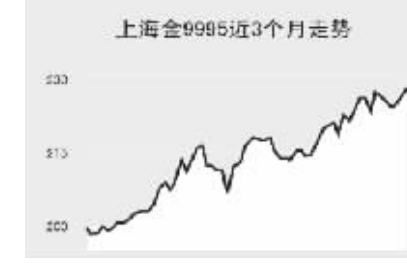
3月14日交易所国债指数收盘持平, 企债指数收盘上涨。银行间债市各指数品种纷纷上涨。

上证国债指数以112.53点开盘, 最高达到112.54点, 最低达到112.5点, 最终以112.52点收盘。

交易所企业债指数收盘上涨, 上证企债指数收盘为116.63点, 较前一交易日收盘上涨0.07点。

上海黄金交易所

Table of Shanghai Gold Exchange with columns for Contract, Close, and Change.



外→汇

Table of Major Currency Rates with columns for Currency, Value, and Change.

3月14日, 亚洲各主要股指收盘纷纷下跌。

日经225指数跌191.84点, 报12241.6点。因日元升值将危及企业海外获利, 出口、地产、金融股下跌。

韩国KOSPI指数跌15.36点, 报1600.26点。韩元兑美元连续走低, 出口类股上涨, 造船股下跌。

商品→期货

Table of Commodity Futures with columns for Contract, Unit, Price, and Change.

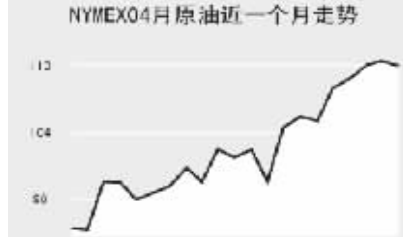
3月14日, 郑商所各品种主力合约涨跌互现。

郑棉全天低位窄幅震荡, 收报15530元, 跌60元。菜籽油大幅高开低走, 收报13638元, 涨238元。

Table of Commodity Futures with columns for Contract, Unit, Price, and Change.

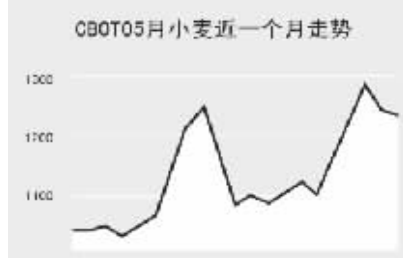
能源市场

Table of Energy Market with columns for Contract, Unit, Price, and Change.




农产品市场

Table of Agricultural Market with columns for Contract, Unit, Price, and Change.

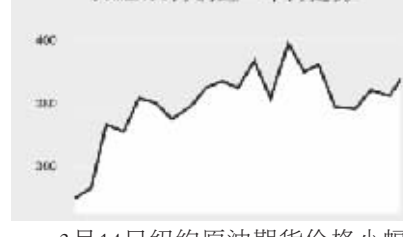


金属市场

Table of Metal Market with columns for Contract, Unit, Price, and Change.



COMEX05月铜近一个月走势



3月14日纽约原油期货价格小幅上涨, 截至发稿时间纽约4月原油报110.74美元, 涨0.55美元; 布伦特4月原油报107.86美元, 涨0.54美元。

利率→债券

Table of Major Currency Rates with columns for Currency, Value, and Change.

3月14日, 亚洲各主要股指收盘纷纷下跌。

日经225指数跌191.84点, 报12241.6点。因日元升值将危及企业海外获利, 出口、地产、金融股下跌。

韩国KOSPI指数跌15.36点, 报1600.26点。韩元兑美元连续走低, 出口类股上涨, 造船股下跌。

主要货币同业拆借利率

Table of Major Currency Rates with columns for Currency, Value, and Change.

3月14日, 亚洲各主要股指收盘纷纷下跌。

日经225指数跌191.84点, 报12241.6点。因日元升值将危及企业海外获利, 出口、地产、金融股下跌。

Table of Government Bond Yields with columns for Term and Yield Rate(%).