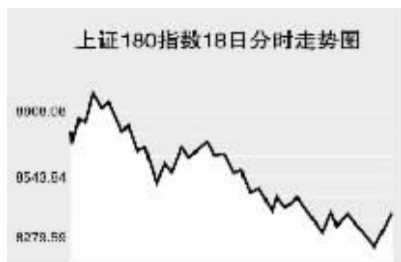


Global markets

CHINA 中国市场

上海证券交易所

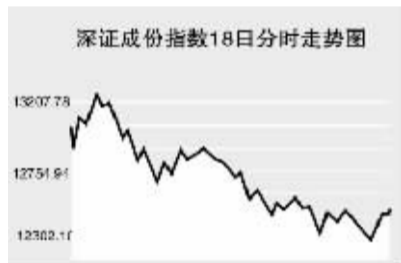


3月18日,上证综指全天收报3668.9点,大跌3.96%,沪市股票当日共成交795.36亿元。

上证综指早盘大幅低开于3789.56点,短暂上行回补当日跳空缺口,最高至3862.77点,随后指数震荡下行,午后出现加速下跌,最低至3607.25点,全天收报3668.9点,跌151.15点。沪市股票当日共成交795.36亿元,成交金额较前一交易日小幅放大,沪市个股几乎全线下跌。节能环保、能源电力、地产、券商、有色金属、食品饮料板块当日大幅暴跌,菲达环保、桂冠电力、上海能源、世茂股份、海通证券、江西铜业、第一食品均跌停。钢铁、银行、石油石化板块当日跌幅较小,宝钢股份跌2.92%,武钢股份跌2.41%,浦发银行跌0.12%,招商银行跌1.6%,中国石油跌0.57%,中国石化跌0.81%。当日成交活跃个股方面,中国石油跌0.57%,报22.48元;中信证券跌4.03%,报56.14元;中国铁建跌3.24%,报11.04元;中国平安跌5.7%,报56.41元;中国联通跌2.75%,报8.85元;中煤能源涨0.62%,报19.63元。

上证B股指数全天收报246.38点,大跌9.04%。上证基金指数全天收报4015.4点,跌3.98%。

深圳证券交易所

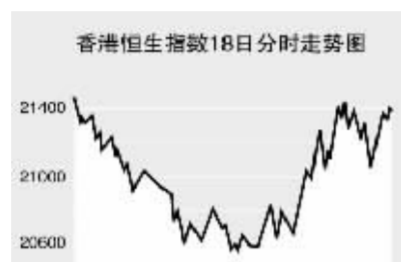


3月18日,深证成份指数全天收报12489.02点,大跌5.44%,深市股票当日成交366.11亿元。

深成指早盘大幅低开于13061.77点,短暂上行回补当日跳空缺口,最高至13263.81点,随后指数单边下跌,最低至12281.1点,全天收报12489.02点,跌718.76点。深市股票当日共成交366.11亿元,成交金额较前一交易日小幅放大,深市个股几乎全线下跌。有色金属、券商、医药、煤炭、旅游酒店、食品饮料板块大幅下挫,云南铜业、东北证券、吉林敖东、神火股份、北京旅游、五粮液均跌停。地产、钢铁、家电板块相对

跌幅较小,招商地产跌1.22%,华侨城A跌1.97%,唐钢股份跌3.18%,攀钢钒钒跌3.92%,格力电器跌4.16%,美的电器跌6.29%。当日成交活跃个股方面,万科A跌1.79%,报21.45元;深发展A涨0.72%,报25.2元;五粮液跌停,报26.82元;力合股份跌停,报21.33元;云南铜业跌停,报36.77元;西山煤电跌7.14%,报36元。中小板指数收报4566.52点,大跌7.13%。深证B指全天收报496.5点,重挫8.51%。深证基金指数收报3911.06点,跌4.48%。

香港交易所



3月18日,香港恒生指数收盘上涨1.42%,收报21384.61点,恒生国企指数收盘上涨0.34%,收报11074.83点,全天成交1141亿港元。

恒生指数早盘大幅高开于21444.6点,短暂上冲至全天最高21467.2点,随后单边下跌,最低至20572.9点,午后指数开始反弹走高,全天收报21384.61点,上涨300点。恒生指数43只成份股中,上涨股与下跌股之比超过3:1。恒生国企指数全天收报11074.83点,上涨377.4点。

因投资者判断最近下跌过度,加之新世界发展公布上半年利润猛增超过3倍,当日地产股大幅上扬领涨指数。长江基建大涨9.6%,收报35.50港元,创八年以来最大上涨,该公司表示去年利润增至47.7亿港元,因来自其海外业务的贡献增加。新世界发展上涨4%,收报16.12港元,为一个月来最大上涨。新世界发展在午盘休息时宣布上半年利润增至56.4亿港元,因受物业营业收入增加推动。信和置业上涨6.4%,收报16.40港元,该公司在收盘后宣布其上半年利润增长超过2倍至47.3亿港元,因香港与广州地产项目的销售计入业绩。

Table with columns: 指数名称, 收盘, 涨跌. Lists various market indices like 沪深300, 上证综合, etc.

上海期货交易所

Table with columns: 主力合约, 收盘价(元), 涨跌(元), 持仓量(手). Lists commodities like 铝, 黄金, 铜, etc.

3月18日,上期所各品种主力合约全线下跌。

沪燃料油低开全天低位窄幅震荡,收报4277元,大跌191元。沪铜大幅低开窄幅震荡,尾盘封跌停,全天收报65080元,重挫2720元。沪铝尾盘同样跌停,全天收报19215元,跌805元。沪锌则开盘即在跌停价位附近,短暂震荡后跌停,收报20295元,跌850元。期金全天低位震荡整理,收报227.58元,跌4.88元。沪橡胶低开高走,收报22800,跌110元。

大连商品交易所

Table with columns: 主力合约, 收盘价(元), 涨跌(元), 持仓量(手). Lists commodities like 豆一, 玉米, 聚丙烯, etc.

3月18日,大商所各品种主力合约全线下跌。

连大豆开盘即封跌停,全天收报4777元,跌199元。连玉米低开低走,收报1751元,跌60元。连豆粕跟大豆走势相似,收报跌停3296元,跌137元;连豆油开盘即封至跌停,收报11040元,跌460元。棕榈油同样开盘即封跌停,收报10378元,跌432元。聚乙烯低开低走,收报14320元,跌280元。

郑州商品交易所

Table with columns: 主力合约, 收盘价(元), 涨跌(元), 持仓量(手). Lists commodities like 棉一, 菜籽, 白糖, etc.

3月18日,郑商所各品种主力合约全线下跌。

郑棉低开快速封至跌停,收报14895元,跌465元。菜籽油开盘同样快速封至跌停,收报12294元,跌786元。郑糖低开窄幅震荡,午盘跌停,收报3951元,跌165元。郑麦低开震荡走高,午盘后快速下跌,收报跌停2037元,跌63元。PTA低开全天低位震荡,收报8180元,跌84元。

中国外汇交易中心

Table with columns: 币种, 中间价, 变动. Lists exchange rates for USD, HKD, JPY, EUR, GBP.

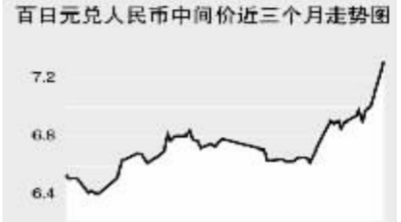

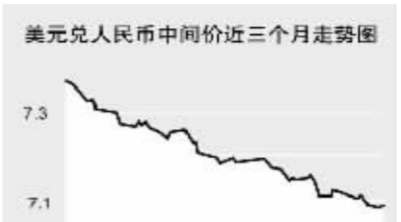


Table with columns: 货币对, 询价买价, 询价卖价. Lists interbank rates for various currencies.

Table with columns: 货币对, 竞价买价, 竞价卖价. Lists interbank rates for various currencies.

Table with columns: 货币名称, 现汇买入价, 现钞买入价, 卖出价. Lists bank selling rates for various currencies.

Table with columns: 合约, 单位, 最新价, 涨跌. Lists metal prices for COMEX Gold, Silver, etc.

银行间市场:拆借、回购

Table with columns: 期限, Shibor(%), 涨跌(BP). Lists interbank rates for various maturities.

Table with columns: 品种, 期限, 利率(%), 前利率(%). Lists repo rates for different terms.

Table with columns: 品种, 加权利率(%), 升降(基点), 成交量(亿元), 增减(亿元). Lists interbank拆借行情.

Table with columns: 品种, 加权利率(%), 升降(基点), 成交金额(亿元), 增减(亿元). Lists interbank质押式回购行情.

Table with columns: 品种, 加权利率(%), 升降(基点), 成交金额(亿元), 增减(亿元). Lists interbank买断式回购行情.

3月18日上海银行间同业拆放利率(shibor)各品种利率涨跌互现。隔夜品种利率继续下调2.38个基点至2.1643%。

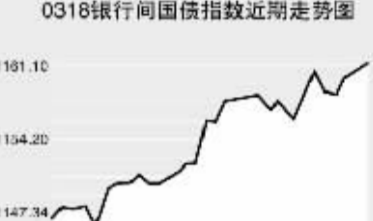
全国银行间同业拆借市场全天成交563.854亿元,较前一交易日减少193.496亿元,全天成交笔数为109笔,较前一交易日减少10笔,加权平均利率水平为2.3446%,下调5.97个基点。

全国银行间质押式回购市场全天成交1846.6029亿元,较前一交易日减少339.5294亿元,加权平均利率水平为2.313%,下调3.84个基点;买断式回购全天成交15.05亿元,较前一交易日减少10.9亿元,加权平均利率水平为2.452%,下调14.93个基点。

债券市场

Table with columns: 名称, 收盘点位, 涨跌. Lists bond index performance.

Table with columns: 名称, 收盘点位, 涨跌. Lists interbank market bond index performance.



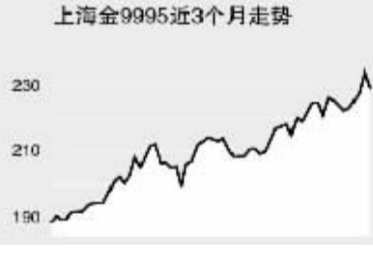
3月18日交易所国债指数收盘上涨,企债指数收盘下跌。银行间债市各指数品种全线上涨。

上证国债指数以112.55点开盘,最高达到112.6点,最低达到112.5点,最终以112.58点收盘,较前一交易日收盘上涨0.04点。银行间国债指数高开低走,收盘上涨0.72点,报1161.19点。

交易所企业债指数收盘下跌,上证企债指数收盘为116.58点,较前一交易日收盘下跌0.05点,巨潮企债指数收盘为115.82点,较前一交易日收盘下跌0.13点。银行间债券市场各指数品种全线上涨,政策性金融债指数当日涨幅最大为1.85点至1138.99点。

上海黄金交易所

Table with columns: 合约, 收盘价(元), 涨跌(元). Lists gold prices for various contracts.



WORLD 国际市场

股→票

Table with columns: 指数名称, 收盘, 涨跌. Lists major stock indices in Asia.

3月18日,亚洲各主要股指收盘纷纷反弹。日经225指数涨176.65点,报11964.16点。受企业回购股票及分析师建议加码激励,日本股市反弹。爱知和火海上保险大涨10%,日本兴亚损害保险大涨6.5%。欧力士上涨4.1%,武富士上涨5.4%,这两家公司宣布要买回公司股票,这两支股票今年以来已分别下跌35%和22%。

韩国KOSPI指数涨14.31点,报1588.75点。航空股上涨,银行股下跌。大韩航空涨4.8%,韩亚航涨3.3%,市值最大金融公司Shinhan Financial Group Ltd跌1.6%。澳大利亚证交所综合指数微跌9.4点,报5163.8点。受伦敦金属期货价格下跌影响,必和必拓和力拓矿业领跌,必和必拓跌4.8%,力拓矿业下跌3.3%。银行股反弹走高,澳大利亚国民银行上涨3.3%,澳大利亚联邦银行上涨0.6%。

欧洲、非洲、中东主要股票市场

Table with columns: 指数名称, 最新, 涨跌, 前日收盘. Lists major stock indices in Europe, Africa, and the Middle East.

3月18日,欧洲各主要股指全线大幅反弹。截至发稿时间,英国富时100指数涨133.2点,最新报5547.6点,英国石油、汇丰控股领涨;德国DAX30指数涨162.64点,最新报6344.94点,西门子、德意志银行反弹带动指数上扬;法国CAC40指数涨111.09点,最新报4542.13点,法国巴黎银行、法国兴业银行领涨。

Table with columns: 指数名称, 最新, 涨跌, 前日收盘. Lists major stock indices in America.

商品→期货

Table with columns: 合约, 单位, 最新价, 涨跌. Lists energy market prices.

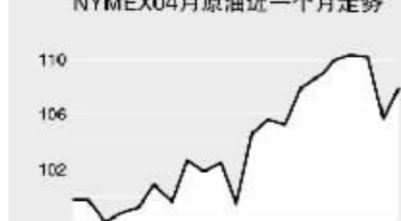
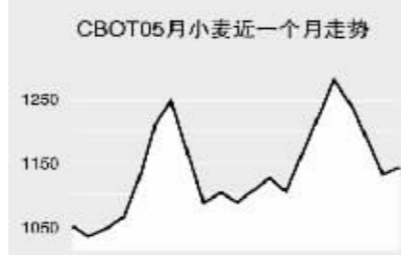
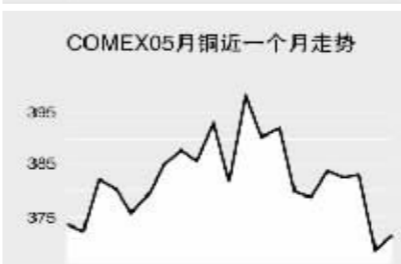
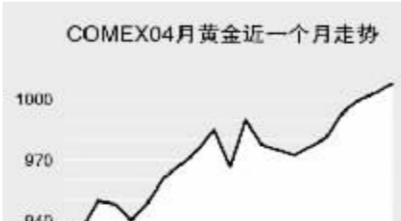


Table with columns: 合约, 单位, 最新价, 涨跌. Lists agricultural market prices.



金属市场

Table with columns: 合约, 单位, 最新价, 涨跌. Lists metal market prices.



3月18日纽约原油期货价格大幅上涨,截至发稿时间纽约4月原油报107.96美元,涨2.28美元;布伦特5月原油报104.33美元,涨2.13美元;有色金属方面,截至发稿时间各品种主力合约纷纷上涨,COMEX黄金上涨3.3美元,报1007.3美元;此外,CBOT农产品市场截至发稿时间各品种主力合约纷纷下跌。

外→汇

Table with columns: 品种, 1美元价值, 1欧元价值. Lists major currency exchange rates.

Table with columns: 品种, 收益率(%). Lists government bond yields for various countries.

利率→债券

Table with columns: 品种, 收益率(%). Lists major currency exchange rates.

Table with columns: 品种, 收益率(%). Lists government bond yields for various countries.