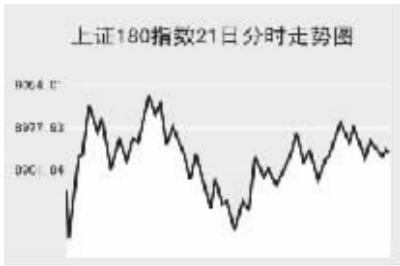


CHINA 中国市场

上海证券交易所



3月21日,上证综指全天收报3796.58点,微跌0.2%,沪市当日共成交964.11亿元。

上证综指早盘低开于3790.11点,开盘后短暂回升后快速上扬,最高至3838.06点,此后早盘指数出现一波震荡下挫,午盘开盘后短暂延续下跌,最低至3746.4点,之后指数震荡回升,尾盘略有回落,全天收报3796.58点,下跌7.48点。

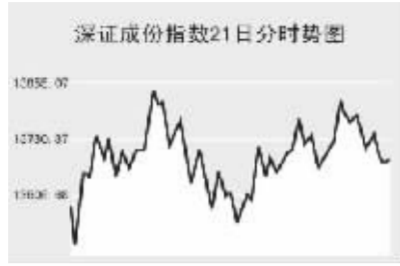
钢铁股延续上交易日强势,全线收红,其中宝钢股份、柳钢股份、抚顺特钢、酒钢宏兴等股涨停收报。有色金属板块当日走强,宝钛股份涨停,厦门钨业、承德钨业、江西铜业等股大幅收高。

当日成交活跃的个股方面,中信证券涨0.37%,报59.12元;中国石化跌3.97%,报21.03元;中国平安涨0.2%,报56.06元;江苏阳光涨2.3%,报15.12元;中体产业涨7.86%,报24.7元;招商银行跌1.93%,报11.66元;宝钢股份涨5.66%,报14.94元;中国联通涨0.87%,报9.26元;武钢股份涨5.43%,报17.46元;中国国航涨4.58%,报16.67元;民生银行跌0.91%,报30.36元;中国神华跌1.47%,报48.14元;中煤能源跌0.39%,报20.29元;中国中铁跌1.85%,报7.96元;南方航空涨1.08%,报15.03元;兴业银行涨2.2%,报35.12元;龙头股份涨2.76%,报15.24元;大众公用跌0.89%,报20.13元;中国石化跌2.47%,报13.81元;浦发银行跌1.21%,报34.28元;西单商场涨5.52%,报17.33元。

上证B股指数开盘后短暂回落,之后大幅走高,此后单边走低,午盘震荡回升,全天涨1.08%,报261.43点。其中上柴B涨幅列沪市B股涨幅之首,全天下涨9.83%,黄山B股、华新B股涨幅也在5%以上;ST二纺B跌幅最大,全天下跌4.89%,此外陆梁B、开开B等股小幅收低。

上证基金指数全天收报4331.69点,涨1.11%。沪市封基全线收红,基金泰和涨3.75%,为沪市封基涨幅最大,基金金泰、基金汉鼎等封基也大幅收高。基金兴华、基金安顺、基金汉兴涨幅低于0.5%。

深圳证券交易所



3月21日,深证成份指数全天收报13718.96点,涨1.26%,深市当日成交457.76亿元。

深成指早盘小幅高开于13572.38点,开盘后指数短暂回落至当日最低13457.22点,之后指数大幅上扬,至当日最高13941.9点后指数震荡下挫,午盘短暂延续回落震荡回升,全天收报13718.96点,涨170.35点,深市股票当日共成交457.76亿元,成交金额有所缩小。深市个股涨多跌少。

钢铁股当日全线收高,韶钢松山、大冶特钢涨停,外贸股延续上交易日强势,三木集团、国际实业涨幅均超过5%。有色金属走出上交易日疲态,当日大幅走高,东方钨业涨停,中钨高新、云铝股份、西藏矿业等股均大幅收高。农业板块表现疲弱,双汇发展跌幅超过5%,贵糖股份、隆平高科等股均跌势明显。部分创投概念股走势疲弱,云南白药、烟台冰轮、力合股份均有一定跌幅。

当日成交较为活跃的个股方面,万科A跌1.93%,报24.42元;力合股份跌1.67%,报24.19元;云南铜业涨2.77%,报37.1元;深发展A跌2.31%,报28.33元;厦门港务涨停,报19.46元;焦作万方涨2.85%,报34.64元;燕京啤酒涨3.32%,报19.61元;津滨发展涨3.63%,报11.12元;泰达股份跌0.43%,报16.03元;五粮液涨0.93%,报28.27元;中信国安涨5.52%,报31.55元;韶钢松山涨停,报9.44元。

中小板指数当日大幅走高,午盘反弹力度强劲,全天收报5250.78点,涨2.52%。其中紫鑫药业、华星化工、苏宁电器涨幅均超过9%。

深证B股指数午盘大幅走高,收报551.18点,涨2.51%。部分ST股涨幅居前,*ST东方B涨停。

深证基金指数收报4244.79点,涨1.36%。深市封基全线收高,基金普惠、基金裕泽涨幅超过2%,列涨幅前两位。

Table with 3 columns: 指数名称, 收盘, 涨跌. Includes indices like 沪深300, 上证综合, etc.

上海期货交易所

Table with 5 columns: 主力合约, 收盘价(元), 涨跌(元), 持仓量(手). Lists contracts for Aluminum, Gold, Copper, etc.

3月21日,上海期货交易所沪金、沪锌收低,其他品种收高。

沪燃料油早盘大幅高开,开盘后急速上扬,之后逐步走低,全天收报4178元,涨36元。期金当日大幅低开,盘中维持低位整理,收报210.11元,跌4.44元。

大连商品交易所

Table with 5 columns: 主力合约, 收盘价(元), 涨跌(元), 持仓量(手). Lists contracts for Soybeans, Corn, etc.

3月21日,连玉米继续走高,其他主力品种走势疲弱。

连大豆开盘急速上扬,之后震荡走低,收报4635元,微涨1元。连玉米开盘冲高后小幅回落,之后维持整理走势,收报1782元,涨17元。连豆粕全天呈现震荡下跌走势,收报3149元,跌55元。豆油当日呈现宽幅震荡,尾盘收低,收报10560元,跌8元。

郑州商品交易所

Table with 5 columns: 主力合约, 收盘价(元), 涨跌(元), 持仓量(手). Lists contracts for Cotton, Wheat, etc.

3月21日,郑商所主力品种全线收高。郑棉开盘上扬后维持整理走势,午盘继续走高,收报14865元,涨180元。

中国外汇交易中心

Table with 4 columns: 币种, 中间价, 变动. Lists exchange rates for USD, JPY, EUR, GBP.

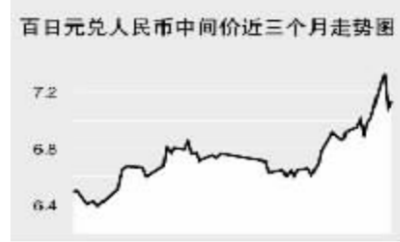
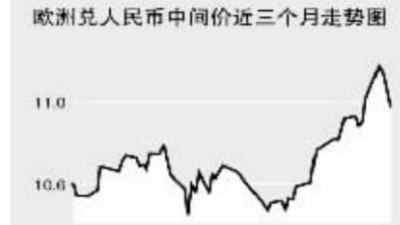
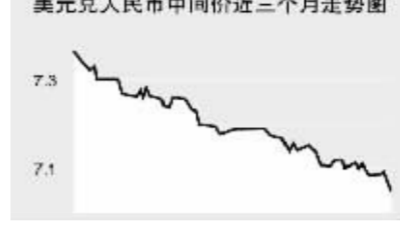


Table with 5 columns: 货币对, 询价买价, 询价卖价. Lists interbank rates for various currencies.

Table with 5 columns: 货币对, 竞价买价, 竞价卖价. Lists interbank rates for various currencies.

Table with 5 columns: 货币名称, 现汇买入价, 现钞买入价, 卖出价. Lists bank selling rates for various currencies.

银行间市场:拆借、回购

Table with 4 columns: 期限, Shibor(%), 涨跌(BP). Lists interbank market rates.

Table with 4 columns: 品种, 期限, 利率(%), 前利率(%). Lists repo rates.

Table with 5 columns: 品种, 加权利率(%), 升降(基点), 成交量(亿元), 增减(亿元). Lists interbank credit rates.

Table with 5 columns: 品种, 利率(%), 升降(基点), 成交金额(亿元), 增减(亿元). Lists repo rates.

Table with 5 columns: 品种, 加权利率(%), 升降(基点), 成交金额(亿元), 增减(亿元). Lists repo rates.

3月21日上海银行间同业拆放利率(shibor)各品种涨跌互现。隔夜品种涨幅较大,全天下涨15.47个基点至2.2891%。一周品种跌幅最大,全天下跌1.56个基点至2.4193%。

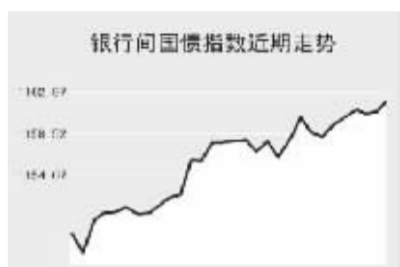
全国银行间同业拆借市场全天成交金额为487.97亿元,较前一交易日减少151.2亿元,成交笔数为109笔,较前一交易日减少11笔,加权平均利率水平为2.3705%,上调8.37个基点。

全国银行间质押式回购市场全天共成交1776.9021亿元,较前一交易日增加84.5673亿元,加权平均利率水平为2.3613%,上调10.38个基点。

债券市场

Table with 3 columns: 名称, 收盘点位, 涨跌. Lists government bond indices.

Table with 3 columns: 名称, 收盘点位, 涨跌. Lists interbank market bond indices.



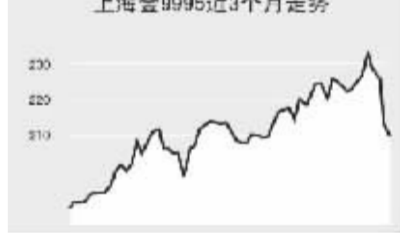
3月21日,交易所债券指数、银行间债市各指数全线收高。

上证国债指数高开于112.69点,全天指数呈现上扬走势,全天收报于当日最高112.82点,涨0.13点,离前期高点仅一步之遥。

上证企业债指数、巨朝企业债指数当日大幅上扬,上证国债指数全天收报117.26点,大涨0.43点,巨朝企业债指数全天收报116.27点,大涨0.4点。

银行间债券指数当日同样全线收高,国债指数全天以1162.05点,涨1.61点,这也成为当日债市涨幅最大的指数。

Table with 3 columns: 合约, 收盘价(元), 涨跌(元). Lists gold exchange rates.



WORLD 国际市场

股票

Table with 3 columns: 指数名称, 收盘, 涨跌. Lists Asian stock indices.

3月21日,亚洲部分股市假期休市,其他主要股指收高。日经225指数涨222.13点,报12482.57点。

韩国KOSPI指数涨22.3点,报1645.69点。营建股当日走强,GS建设涨9.5%,现代建设涨4.6%。

欧洲、非洲、中东主要股票市场

Table with 5 columns: 指数名称, 最新, 涨跌, 前日收盘. Lists European stock indices.

3月21日,欧洲各主要股指当日假日休市,上交易日收盘下跌。英国富时100指数上交易日跌50.4点,最新报5495.2点。

Table with 5 columns: 指数名称, 最新, 涨跌, 前日收盘. Lists American stock indices.

商品期货

Table with 5 columns: 合约, 单位, 最新价, 涨跌. Lists energy market data.

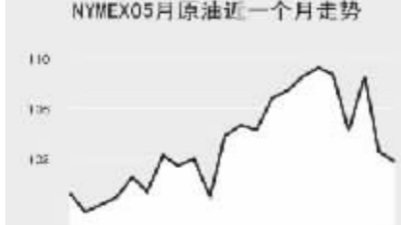
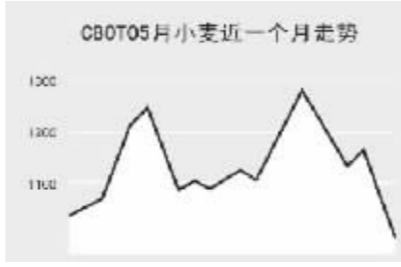
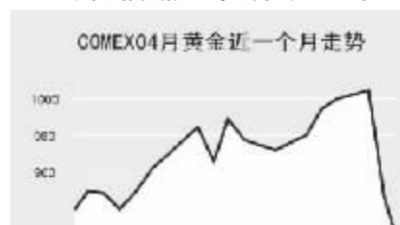


Table with 5 columns: 合约, 单位, 最新价, 涨跌. Lists agricultural products market data.



金属市场

Table with 5 columns: 合约, 单位, 最新价, 涨跌. Lists metal market data.



2月21日,纽约原油期货假日休市,5月原油最新价报101.84美元;5月取暖油最新报290.13美分。

外汇

Table with 5 columns: 币种, 1美元价值, 1欧元价值, 1英镑价值, 1日元价值. Lists major foreign exchange rates.

利率债券

Table with 5 columns: 主要货币同业拆借利率, 主要货币收益率, 政府债券收益率. Lists interest rates.