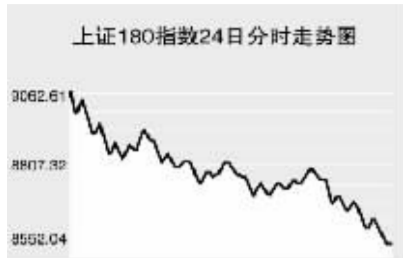


Global markets

CHINA 中国市场

上海证券交易所



3月24日,上证综指大幅走低,全天收报3626.19点,大跌4.49%,沪市当日共成交885.37亿元。

上证综指早盘高开于3830.35点,开盘短暂上扬至当日最高3840.48点,此后指数震荡走低,并延续至全天,收盘前至当日最低3624.94点,全天收报3626.19点,大跌170.19点。

金融股当日大幅走低,全线收跌,浦发银行跌停,中国平安盘中也一度跌停,兴业银行、华夏银行、中国人寿跌幅均再8%以上。

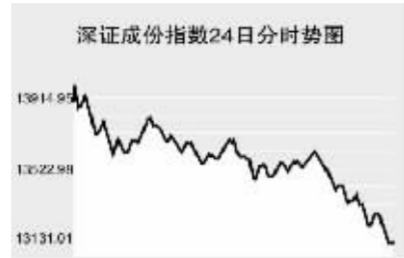
当日成交活跃的个股方面,中国平安跌9.81%,报50.56元;中国石油跌5.71%,报19.83元;中信证券跌5.73%,报55.73元;中国铁建跌5.83%,报10.98元。

上证B股指数开盘快速冲高,之后震荡回落,并延续至全天,当日下午下跌0.81%,报259.31点。

上证基金指数全天收报4202.78点,跌2.98%。沪市封基金全线收低,基金银丰跌幅最小,全天下跌1.76%。

上证B股指数开盘快速冲高,之后震荡回落,并延续至全天,当日下午下跌0.81%,报259.31点。

深圳证券交易所



3月24日,深证成份指数全天收报13098.24点,大跌4.52%,深市当日成交410.72亿元。

深证成指早盘高开于13888.98点,开盘后指数短暂冲高至当日最高13996.52点,之后指数震荡走低,午盘加速下跌,全天收报当日最低13098.24点,大跌620.72点。

券商股当日大幅走低,宏源证券、国元证券跌幅接近7%。钢铁股未能延续近期强势,当日大幅走低,唐钢股份、鞍钢股份、本钢板材等股大幅收低。

当日成交较为活跃的个股方面,万科A跌6.63%,报22.8元;厦门港务跌停,报17.51元;韶钢松山涨3.6%,报9.78元。

深证B股指数当日同样呈现高开低走,全天收报当日最低5122.77点,跌2.44%。东华能源涨停,鑫富药业、华峰氨纶跌停收报。

Table with columns: 指数名称, 收盘, 涨跌. Lists various market indices like 沪深300, 上证综指, etc.

上海期货交易所

Table with columns: 主力合约, 收盘价(元), 涨跌(元), 持仓量(手). Lists commodities like 铝, 黄金, 铜, etc.

3月24日,上海期货交易所主力品种涨跌互现。

沪燃料油开盘急挫后震荡走低,全天收报4145元,跌51元。期金高开震荡走低,午盘单边回落,收报206.81元,跌2.36元。

大连商品交易所

Table with columns: 主力合约, 收盘价(元), 涨跌(元), 持仓量(手). Lists commodities like 豆, 玉米, 聚乙烯, etc.

3月24日,连玉米、聚乙烯回落,其他主力品种收高。

连大豆开盘震荡走低,之后维持高位整理,收报4785元,涨119元。连玉米全天呈现震荡回落走势,收报1776元,跌7元。

郑州商品交易所

Table with columns: 主力合约, 收盘价(元), 涨跌(元), 持仓量(手). Lists commodities like 棉, 菜籽, 白糖, etc.

3月24日,郑商所主力品种涨跌互现。

郑棉早盘开盘后震荡走低,收报14830元,涨20元。9月菜籽油早盘大幅上扬,之后封于涨停,收报12496元,涨482元。

中国外汇交易中心

Table with columns: 币种, 中间价, 变动. Lists exchange rates for USD, HKD, JPY, etc.

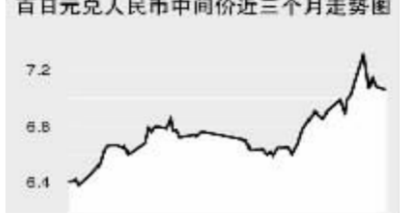
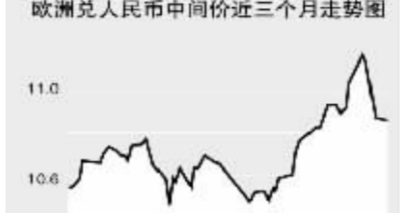
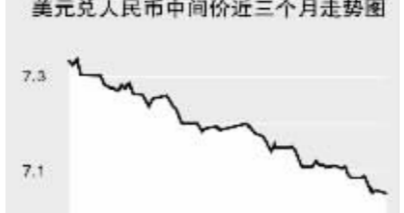


Table with columns: 货币对, 询价买价, 询价卖价. Lists various international exchange rates.

Table with columns: 货币名称, 现汇买入价, 现钞买入价, 卖出价. Lists bank selling rates for various currencies.

(本表数据截至北京时间3月24日17:30)

银行间市场:拆借、回购

Table with columns: 期限, Shibor(%), 涨跌(BP). Lists interbank market rates for various terms.

Table with columns: 品种, 期限, 利率(%), 前利率(%). Lists repo market rates.

Table with columns: 品种, 加权利率(%), 升降(基点), 成交金额(亿元), 增减(亿元). Lists repo market transactions.

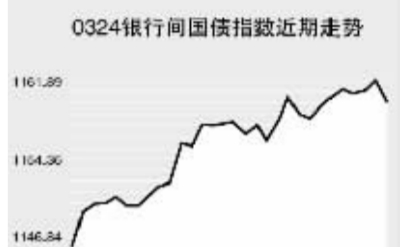
Table with columns: 品种, 加权利率(%), 升降(基点), 成交金额(亿元), 增减(亿元). Lists repo market transactions.

Table with columns: 品种, 加权利率(%), 升降(基点), 成交金额(亿元), 增减(亿元). Lists repo market transactions.

债券市场

Table with columns: 名称, 收盘点位, 涨跌. Lists various bond indices.

Table with columns: 名称, 收盘点位, 涨跌. Lists various bond indices.



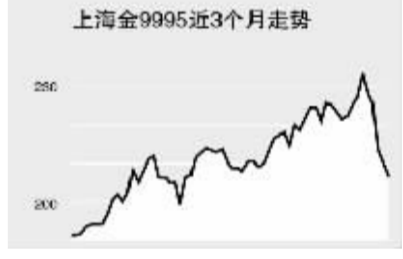
3月24日,交易所债券指数大幅走高,银行间债市各指数涨跌互现。

上证国债指数高开于当日最低112.85点,全天指数呈现单边上扬走势,收报于当日最高111.1点,涨0.28点,同时创历史新高。

银行间债券指数当日同样呈现单边上扬走势,上证国债指数全天收报117.93点,大涨0.68点,巨朝企债指数全天收报116.92点,大涨0.65点。

上海黄金交易所

Table with columns: 合约, 收盘价(元), 涨跌(元). Lists gold market prices for various contracts.



WORLD 国际市场

股→票

Table with columns: 指数名称, 收盘, 涨跌. Lists major stock indices from Asia, Europe, and the Americas.

3月24日,澳大利亚股市假日休市,其他亚洲股市小幅走高。

日经225指数微跌2.48点,报12480.09点。日产预测营收上扬,市场对有信心企业能避开美国经济衰退,日产上涨3.6%。

韩国KOSPI指数涨9.61点,报1655.3点。现代证券看好韩进海运今年营业利益增长40%,恢复其“买进”评级。

商品→期货

Table with columns: 合约, 单位, 最新价, 涨跌. Lists energy market futures prices.



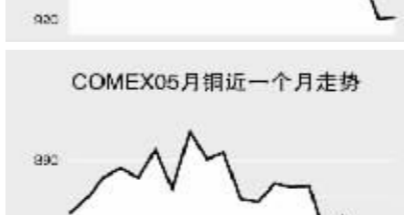
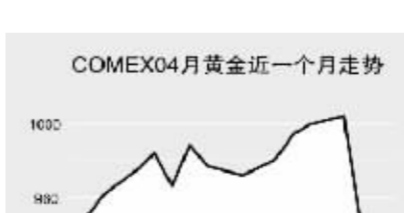
Table with columns: 合约, 单位, 最新价, 涨跌. Lists agricultural market futures prices.



(本表数据截至北京时间3月24日22:10)

金属市场

Table with columns: 合约, 单位, 最新价, 涨跌. Lists metal market prices for gold, silver, etc.



2月24日,纽约原油期货低开高走,5月原油最新价报101.24美元,跌0.6美元;5月布伦特原油报100.49美元,涨1.21美元。

外→汇

Table with columns: 品种, 1美元价值, 涨跌, 1欧元价值, 涨跌. Lists major foreign exchange rates.

Table with columns: 品种, 1美元价值, 涨跌, 1欧元价值, 涨跌. Lists major foreign exchange rates.

Table with columns: 品种, 1美元价值, 涨跌, 1欧元价值, 涨跌. Lists major foreign exchange rates.

(本表数据截至北京时间3月24日21:20)

利率→债券

Table with columns: 主要货币同业拆借利率. Lists interbank rates for USD, GBP, EUR, JPY.

Table with columns: 主要货币同业拆借利率. Lists interbank rates for USD, GBP, EUR, JPY.

Table with columns: 品种, 收益率(%). Lists government bond yields for various countries.

(本表数据截至北京时间3月24日21:15)