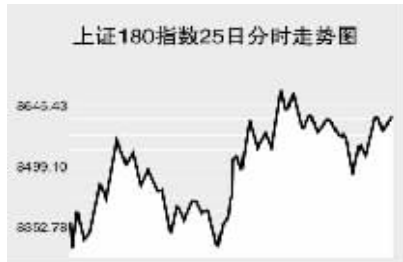


Global markets

CHINA 中国市场

上海证券交易所

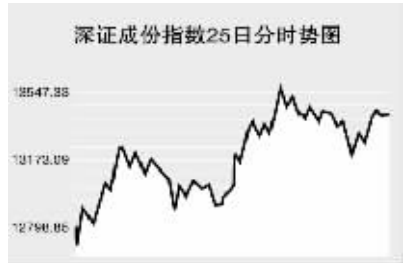


3月25日,上证综指全天收报3629.62点,微涨0.09%,沪市当日共成交778.3亿元。

上证综指早盘低开于3559.94点,开盘短暂冲高后震荡回落,最低至3521.53点之后急速拉升,并延续至午盘,当日最高至3659.21点,此后回落,全天收报3629.62点,小幅上涨3.43点。沪市股票当日共成交778.3亿元,成交量明显缩小。沪市个股涨跌多跌少。地产股当日大幅走高,园城股份、陆家嘴、保利地产等多只个股涨停。航空股强势上扬,南方航空、东方航空、上海航空均涨停报收。钢铁股经过上交易日回调后当日继续上扬,宁夏恒力、邯郸钢铁等股大幅收高。有色金属板块表现疲弱,中金黄金、山东黄金跌势明显。煤炭石油股也表现疲弱,上海能源、中海油服等股跌幅均超过4%。当日成交活跃的个股方面,中国平安涨1.03%,报51.08元;中信证券跌3.23%,报53.93元;中国石化跌4.14%,报19.01元;江苏阳光涨0.09%,报17.05元;中国国航涨5.99%,报17.83元;招商银行涨3.92%,报29.72元。

上证B股指数全天涨1.11%,报262.2点。上证基金指数全天收报4242.93点,涨0.96%。

深圳证券交易所



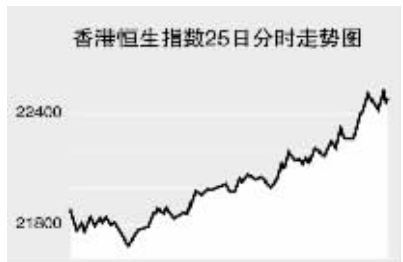
3月25日,深证成份指数全天收报13427.29点,涨2.51%,深市当日成交362.79亿元。

深成指早盘低开于12889.76点,开盘后指数短暂回落至当日最低12717.96点,之后指数震荡上扬,午盘至当日最高13568.5点后快速回落,尾盘有所回升,全天收报13427.29点,上涨329.04点,深市股票当日共成交362.79亿元,成交金额有所缩小。深市个股涨跌多跌少。

地产股当日走势强劲,深振业A、万科A均大幅收高。旅游酒店类股同样走势强劲,三特索道涨停,新都酒店等

股大幅收高。成份股当日表现抢眼,中集集团、招商地产、鞍钢股份等股涨势明显。资源类股表现疲弱,锡业股份、焦作万方、ST平能等股大幅收低。当日成交较为活跃的个股方面,万科A涨6.14%,报24.2元;保定天鸿跌3.29%,报9.1元;力合股份涨0.36%,报24.99元;深发展A涨3.7%,报27.49元;厦门港务涨9.42%,报15.86元;安泰科技涨停,报27.5元;云南铜业跌4.09%,报32.61元。中小板指数全天收报5144.47点,涨0.42%。深证B股指数全天收报554.56点,涨1.88%。深证基金指数收报4161.94点,涨0.64%。

香港交易所



3月25日,香港恒生指数大涨6.43%,收报22464.52点,恒生国企指数大涨8.22%,收报11727点,全天成交1005亿港元。

恒生指数早盘大幅高开于21841.8点,开盘后指数有所回落,最低至21691.6点,之后指数大幅走高,收盘前至当日最高22529.8点,全天收报22464.52点,大涨1356.3点。恒生国企指数当日涨幅更大,全天收报11727点,大涨890.8点。

中国海外2007年利润飙升,地产股领涨,中国海外上涨9.7%,恒隆地产上涨8.1%。市场预期工商银行定于今晚公布业绩,工商银行上涨8.6%。美国住宅销售意外上升,舒缓美国消费支出将放缓的担忧,裕元集团上涨10%,富士康上涨9.9%。网通去年盈利超过预期,中国网通上涨9.6%,中国电信上涨9%,中国移动上涨8%。其他内资金融股方面,中国银行涨0.22港元,收报3.24港元;建设银行涨0.46港元,报5.58港元;中国人寿涨2.3港元,报27.45港元;中国平安涨3.45港元,报53.35港元;中国财险涨0.6港元,报7.01港元。

Table with columns: 指数名称, 收盘, 涨跌. Lists various indices like 沪深300, 上证综合, etc.

上海期货交易所

Table with columns: 主力合约, 收盘价(元), 涨跌(元), 持仓量(手). Lists commodities like 铝, 黄金, etc.

3月25日,上海期货交易所主力品种全线收高。沪燃料油开盘冲高回落,之后震荡上扬,全天收报4190元,涨37元。期金开盘后单边上扬,尾盘略有回落,收报210.19元,涨1.78元。沪铜全天维持高位波动,收报64630元,涨510元。沪锌早盘维持整理,午盘震荡上扬,收报19800元,涨495元。沪铝收报19780元,涨415元。沪橡胶早盘高位整理,午盘缓步走高,收报22490元,涨615元。

大连商品交易所

Table with columns: 主力合约, 收盘价(元), 涨跌(元), 持仓量(手). Lists commodities like 豆, 玉米, etc.

3月25日,连玉米微跌,其他主力品种收高。连大豆全天呈现先抑后扬走势,收报4938元,涨168元。连玉米早盘急挫,之后缓步回升,收报1776元,跌4元。连豆粕早盘高开低走后小幅回升,午盘维持高位整理,收报3290元,涨87元;豆粕走势与大豆基本一致,收报10970元,涨86元。棕榈油当日同样呈现先抑后扬,收报10380元,涨210元。聚乙烯全天呈现震荡走势,收报13815元,涨35元。

郑州商品交易所

Table with columns: 主力合约, 收盘价(元), 涨跌(元), 持仓量(手). Lists commodities like 棉, 菜籽, etc.

3月25日,郑PTA收低,其他品种收高。郑棉早盘高开低走,午盘维持整理,收报14895元,涨25元。9月菜籽油早盘高开,全天呈现先抑后扬,收报12560元,涨208元。郑糖早盘急挫后缓步回升,收报3970元,涨12元。郑麦同样呈现先抑后扬走势,收报2075元,涨5元。PTA早盘快速回落,之后维持低位整理,收报8240元,跌44元。

中国外汇交易中心

Table with columns: 币种, 中间价, 变动. Lists exchange rates for USD, HKD, JPY, EUR, GBP.

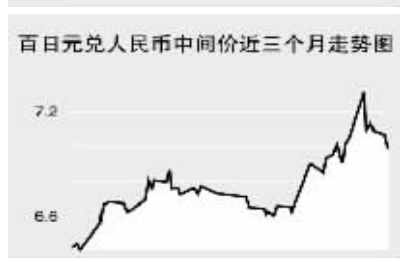
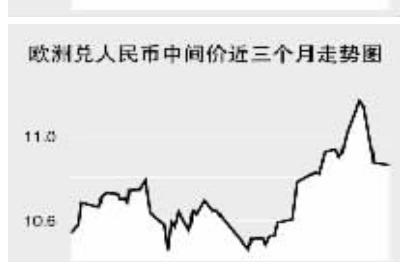
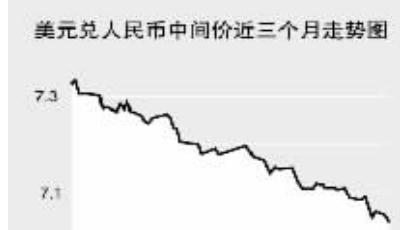


Table with columns: 货币对, 询价买价, 询价卖价. Lists various currency pairs and their rates.

Table with columns: 货币名称, 现汇买入价, 现钞买入价, 卖出价. Lists bank selling rates for various currencies.

(本表数据截至北京时间3月25日17:40)

银行间市场:拆借、回购

Table with columns: 期限, Shibor(%), 涨跌(BP). Lists interbank market rates for various terms.

Table with columns: 品种, 期限, 利率(%), 前利率(%). Lists repo rates for different maturities.

Table with columns: 品种, 加权利率(%), 升降(基点), 成交量(亿元), 增减(亿元). Lists interbank credit market data.

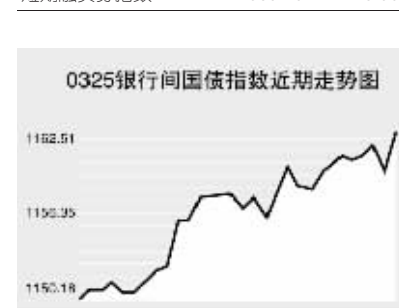
Table with columns: 品种, 加权利率(%), 升降(基点), 成交金额(亿元), 增减(亿元). Lists interbank repo market data.

Table with columns: 品种, 利率(%), 升降(基点), 成交金额(亿元), 增减(亿元). Lists interbank bond market data.

债券市场

Table with columns: 名称, 收盘点位, 涨跌. Lists bond market indices and their movements.

Table with columns: 名称, 收盘点位, 涨跌. Lists interbank market bond indices and their movements.

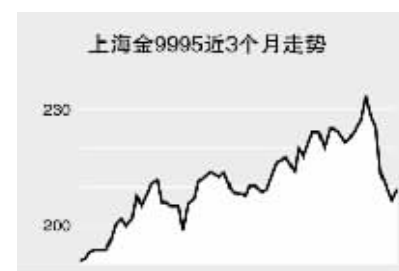


3月25日,交易所债券指数继续走高,银行间债市各指数涨跌互现。上证国债指数高开于113.11点,全天指数呈现上扬走势,收报于当日最高111.15点,涨0.05点,同时创历史新高。上证企业债指数、巨朝企业债指数延续近期强势,全天大幅上扬,上证国债指数全天收报当日最高118.27点,大涨0.33点,巨朝企业债指数全天收报当日最高117.41点,大涨0.48点。

银行间债券指数涨跌互现,国债指数收报1163.25点,涨3.4点,长债成为当日银行间市场涨幅最大指数,全天上涨4.91点,报1143.61点。政策性金融债指数当日跌幅最大,全天下跌6.04点,报1140.54点。

上海黄金交易所

Table with columns: 合约, 收盘价(元), 涨跌(元). Lists gold market prices for various contracts.



WORLD 国际市场

股→票

Table with columns: 指数名称, 收盘, 涨跌. Lists major stock indices in Asia.

3月25日,美国二手房销售意外上扬,亚洲各主要股市大幅收高。日经225指数涨265.13点,报12745.22点。市场认为全球商品需求会持续增长,贸易类股上涨,三井涨3.8%,伊藤忠涨4.8%。日本电气硝子提高营收及获利目标,日本电气硝子涨11%,旭硝子涨6%。日本经济新闻报道,新日本制铁将投资在巴西兴建两座工厂,新日本制铁涨3%。

韩国KOSPI指数涨19.63点,报1674.93点。麦格理证券认为今年钢价前景看好,浦项钢铁涨3.7%。高盛调升三星电子第一季营业利润,三星电子涨1.8%。韩国财政部表示,将调降油品关税,带动本土业者降价竞争,SK能源下跌6.7%,GS控股下跌7%。海峡时报指数上收72.4点,报3000.19点。Ascendas不动产信托将以2500万新元买下工业不动产,Ascendas不动产信托涨5.2%。

欧洲、非洲、中东主要股票市场

Table with columns: 指数名称, 最新, 涨跌, 前日收盘. Lists major stock indices in Europe, Africa, and the Middle East.

3月25日,欧洲各主要大幅收高。截至发稿时间,英国富时100指数涨178.7点,最新报5673.9点,英国石油、汇丰控股领涨;德国DAX30指数涨185.3点,最新报6505.29点,安联保险、德意志银行走高带动指数上扬;法国CAC40指数涨139.7点,最新报4673.42点,道达尔、法国巴黎银行领涨。

Table with columns: 指数名称, 最新, 涨跌, 前日收盘. Lists major stock indices in America.

商品→期货

Table with columns: 合约, 单位, 最新价, 涨跌. Lists energy market futures.

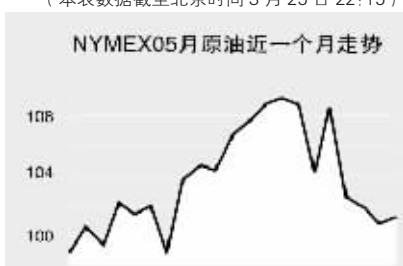
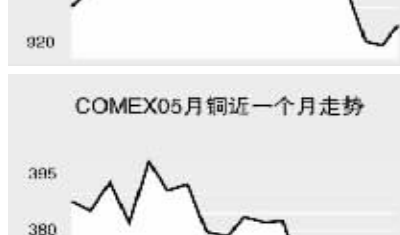
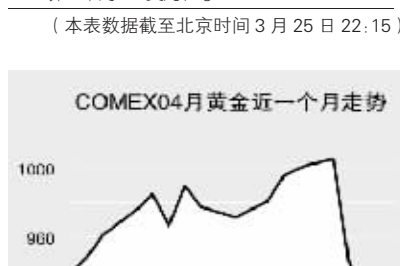


Table with columns: 合约, 单位, 最新价, 涨跌. Lists agricultural market futures.



金属市场

Table with columns: 合约, 单位, 最新价, 涨跌. Lists metal market prices.



2月25日,纽约原油期货夜盘快速回落,5月原油最新价报99.88美元,跌0.42美元;5月布伦特原油报99.53美元,微涨0.01美元。有色金属方面,LME铝涨73美元,报2914美元;LME铜涨265美元,报8095美元。农产品方面,5月大豆涨42美分,报1299美分。

外→汇

Table with columns: 品种, 1美元价值, 涨跌, 1欧元价值, 涨跌. Lists major currency exchange rates.

Table with columns: 品种, 利率(%), 升降(基点), 成交金额(亿元), 增减(亿元). Lists interest rate market data.

利率→债券

Table with columns: 品种, 利率(%), 升降(基点), 成交金额(亿元), 增减(亿元). Lists interest rate market data.

Table with columns: 品种, 利率(%), 升降(基点), 成交金额(亿元), 增减(亿元). Lists interest rate market data.

Table with columns: 品种, 收益率(%). Lists government bond yields for various countries.