大成积极成长股票型证券投资基金

(原景业证券投资基金转型)

2007年年度报告摘要

第一节 重要提示

基金管理人的董事会及董事保证本报告所载资料不存在虚假记载、误导性陈述或重大遗漏，并对其内容的真实性、准确性和完整性承担个别及连带责任。本年度报告已经三分之二以上独立董事签字同意，并由董事长签发。

基金托管人中国农业银行根据本基金合同规定，于2008年3月24日复核了本报告中的财务指标、净值表现、财务会计报告、投资组合报告等内容，保证复核内容不存在虚假记载、误导性陈述或者重大遗漏。

基金管理人承诺以诚实信用、勤勉尽责的原则管理和运用基金资产，但不保证基金一定盈利。

基金的过往业绩并不代表其未来表现。投资有风险，投资者在作出投资决策前应仔细阅读本基金的招募说明书及更新。

本报告中财务资料已经审计，普华永道中天会计师事务所有限公司为本基金出具了无保留意见的审计报告，请投资者注意阅读。自2007年1月16日景业证券投资基金终止上市之日起，原景业证券投资基金基金名称变更为大成积极成长股票型证券投资基金。原景业证券投资基金报告期自2007年1月1日至2007年1月15日止，大成积极成长股票型证券投资基金报告期自2007年1月16日起至2007年12月31日止。

本年度报告摘要摘自年度报告正文，投资者欲了解详细内容，应阅读年度报告正文。

第二节 基金简介

一、大成积极成长股票型证券投资基金	
(一)基金基本资料	
1、基金简称：	大成成长
2、基金交易代码：	519017
3、基金运作方式：	契约型开放式
4、基金合同生效日：	2007年1月16日
5、报告期末基金份额总额：	4,327,532,833.42份
6、基金合同存续期：	不定期
7、基金份额上市的证券交易所：	无
8、上市日期：	无
(二)基金产品说明	
1、投资目标：	在优化组合投资基础上，主要投资于有良好成长潜力的上市公司，尽可能规避投资风险，谋求基金财产长期增值。
2、投资策略：	本基金主要根据GDP增长率、工业增加值变化率、固定资产投资趋势、人民币场平均市盈率及其变化趋势、真实汇率、外贸顺差、消费者价格指数CPI增长率、M2、信贷增长率及增长结构等指标以及国家政策的变化，对宏观经济及证券市场的总体变动趋势进行定量、定性分析，作出资产配置决策。本基金还力争通过财务指标分析、成长型筛选、估值比较，实施调研等深入、科学的基本面分析，挖掘具有良好成长性的上市公司进行投资。
3、业绩比较基准：	新华基时600成长指数收益率×80%＋新华债券中国全债指数收益率×20%
4、风险收益特征：	本基金是股票型基金，风险高于货币市场基金、债券型基金和混合型基金。本基金主要投资于具有良好成长性的上市公司，属于中高风险的证券投资基金品种。
(三)基金管理人	
1、名称：	大成基金管理有限公司
2、信息披露负责人：	杜鹏
3、联系电话：	0755-83183388
4、传真：	0755-83199688
5、电子邮箱：	dupeng@dcfund.com.cn
(四)基金托管人	
1、名称：	中国农业银行
2、信息披露负责人：	李芳菲
3、联系电话：	010-68435588
4、传真：	010-68924181
5、电子邮箱：	lifangfei@abchina.com
(五)信息披露	
登载年度报告正文的管理人互联网网址：	http://www.dcfund.com.cn
基金年度报告置备地点：	深圳市福田区深南大道7088号招商银行大厦32层 大成基金管理有限公司 北京市海淀区西三环北路100号金玉大厦 中国农业银行托管业务部

第三节 主要财务指标和基金净值表现

下述基金业绩指标不包括持有人认购或交易基金的各项费用，计入费用后实际收益水平要低于所列数字。

一、主要财务指标

(一)、新会计准则下大成积极成长股票型证券投资基金财务指标(自2007年1月16日(基金合同生效日)起至2007年12月31日止)[基金转型后]

单位:人民币元

序号	指标名称	自2007年1月16日(基金合同生效日)起至2007年12月31日止
1	本期利润	6,635,040,708.40
2	本期利润扣减本期公允价值变动损益后的净额	4,567,838,079.97
3	加权平均份额本期利润	0.9205
4	期末可供分配利润	2,798,426,544.16
5	期末可供分配份额利润	0.6467
6	期末基金资产净值	7,996,506,922.54
7	期末基金份额净值	1.848
8	加权平均净值利润率	67.07%
9	本期份额净值增长率	111.49%
10	份额累计净值增长率	111.49%

(二)、原景业证券投资基金财务指标(至2007年1月15日(基金合同失效前)止)[基金转型前]

单位:人民币元

序号	财务指标	自2007年1月1日起至2007年1月15日(基金合同失效前)	2006年度	2005年度
1	基金本期净收益	96,401,322.86	295,501,548.54	1,681,312.36
2	基金份额本期净收益	0.1928	0.5910	0.0034
3	期末可供分配基金收益	107,264,756.27	210,863,432.41	-84,638,116.13
4	期末可供分配基金份额收益	0.2145	0.4217	-0.1693
5	期末基金资产净值	753,065,046.46	905,851,461.22	453,096,864.41
6	期末基金份额净值	1.5061	1.8117	0.9062
7	基金加权平均净值收益率	11.67%	46.49%	0.39%
8	本期基金份额净值增长率	5.12%	99.92%	6.03%
9	基金份额累计净值增长率	74.32%	65.84%	-17.05%

说明:景业证券投资基金基金合同已于2007年1月16日失效,其财务指标未按照新会计准则进行调整。

二、基金净值表现

(一)、大成积极成长股票型证券投资基金净值表现(自2007年1月16日(基金合同生效日)起至2007年12月31日止)

1、基金历史各时间段净值增长率与同期业绩比较基准收益率比较列表

阶段	净值增长率①	净值增长率标准差②	业绩比较基准收益率③	业绩比较基准收益率标准差④	①-③	②-④
过去三个月	-2.63%	1.77%	-3.85%	1.52%	1.22%	0.25%
过去六个月	35.09%	1.93%	30.22%	1.61%	4.87%	0.32%
自基金合同生效起至今	111.49%	1.98%	85.70%	1.75%	25.79%	0.23%

2、自基金合同生效以来基金份额净值的变动情况与同期业绩比较基准收益率的历史走势对比图

大成成长基金累计份额净值增长率与同期业绩比较基准收益率的历史走势对比图

(2007年1月16日至2007年12月31日)

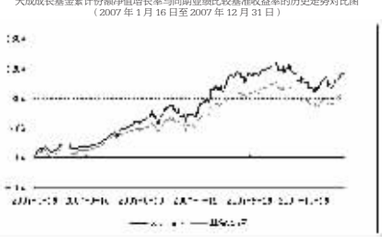

注:

①按基金合同规定,大成积极成长股票型证券投资基金自基金合同生效日起3个月内为建仓期,截至报告日本基金的各项投资比例已达到基金合同第七条之(五)投资组合中规定的各项比例:本基金投资于股票、债券的比例,不得低于基金资产总值的80%;投资于国家债券的比例,不得低于基金资产净值的20%;持有一家上市公司的股票,不超过基金资产净值的10%。

②2006年12月11日,景业证券投资基金转型获基金份额持有人大会决议通过,并获中国证监会2006年12月27日证监基金字[2006]263号文核准,自2007年1月16日起,景业证券投资基金在上海证券交易所终止上市,其由《景业证券投资基金基金合同》修订而成的《大成积极成长股票型证券投资基金基金合同》正式生效。

③大成基金管理有限公司已于2007年1月29日对投资者持有的原景业证券投资基金(以下简称"基金景业")进行了基金份额持有人数及持有份额集中处理的确认登记手续,基金景业1份基金份额转换为1.7024211102份基金份额计算结果保留到整数位,所产生的误差归入基金财产,原基金景业的基金总份额由500,000,000.00份转换为851,210,551.12份。

④2007年6月27日,本基金管理人发布《大成基金管理有限公司关于基金经理变更的公告》,聘任周一峰先生担任大成积极成长股票型证券投资基金经理职务,原基金经理瞿细理女士不再担任大成积极成长股票型证券投资基金经理职务。

3、过往三年每年的净值增长率,及与同期业绩比较基准的收益率比较:

大成成长基金净值增长率与业绩比较基准历史收益率的对比图

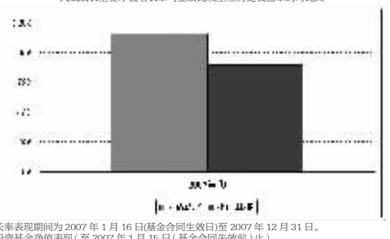

①2007年净值增长率表现期间为2007年1月16日(基金合同生效日)至2007年12月31日。

(二)原景业证券投资基金净值表现(至2007年1月15日(基金合同失效前)止)

1、基金历史各时间段净值增长率

阶段	净值增长率①	净值增长率标准差②
自2006年10月1日起至2007年1月15日(基金合同失效前)止)	40.90%	2.16%
自2006年7月1日起至2007年1月15日(基金合同失效前)止)	35.65%	2.53%
自2006年1月1日起至2007年1月15日(基金合同失效前)止)	110.15%	2.88%
自2004年1月1日起至2007年1月15日(基金合同失效前)止)	119.28%	2.46%
自2002年1月1日起至2007年1月15日(基金合同失效前)止)	145.01%	2.35%
自基金合同生效日至2007年1月15日(基金合同失效前)止)	74.32%	2.41%

2、基金合同生效以来基金份额净值的变动情况

景业证券投资基金累计份额净值增长率历史走势图

(2000年8月15日至2007年1月15日)

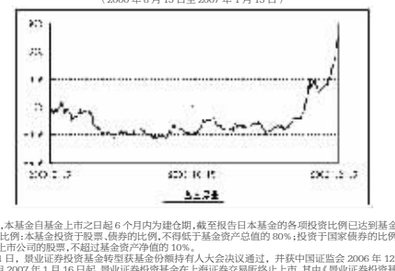

注:

①按基金合同规定,本基金自基金上市之日起6个月内为建仓期,截至报告日本基金的各项投资比例已达到基金合同第七条之(五)投资组合中规定的各项比例:本基金投资于股票、债券的比例,不得低于基金资产总值的80%;投资于国家债券的比例,不得低于基金资产净值的20%;持有一家上市公司的股票,不超过基金资产净值的10%。

②2006年12月11日,景业证券投资基金转型获基金份额持有人大会决议通过,并获中国证监会2006年12月27日证监基金字[2006]263号文核准,自2007年1月16日起,景业证券投资基金在上海证券交易所终止上市,其由《景业证券投资基金基金合同》修订而成的《大成积极成长股票型证券投资基金基金合同》正式生效。

3、基金过往三年每年的净值增长率:

景业证券投资基金过往三年净值增长率

①2007年净值增长率表现期间为2007年1月1日至2007年1月15日(基金合同失效前)。

三、过往三年每年的基金收益分配情况

(一)大成积极成长股票型证券投资基金基金合同生效(2007年1月16日)以来的基金收益分配情况:无

(二)景业证券投资基金过往三年每年的基金收益分配情况

年度	每10份基金份额分红数(元)	备注
2007年	0.000	本年度无收益分配事项
2006年	4.000	除息日2007年1月11日
2005年	0.000	本年度无收益分配事项
合计	4.000	

第四节 管理人报告

一、基金管理人及基金经理小组情况

(一)基金管理人情况

大成基金管理有限公司经中国证监会证监基金字[1999]10号文批准,于1999年4月12日正式成立,是中国证监会批准成立的首批十家基金管理公司之一,注册资本为2亿元人民币,注册地为深圳。目前公司由四家股东组成,分别为中泰信托投资有限责任公司(48%)、光大证券股份有限公司(25%)、中国银河投资管理有限公司(25%)。广东证券股份有限公司(2%)。截至2007年12月31日,本基金管理人共管理3只封闭式证券投资基金:基金景宏、基金景福、大成优选股票性证券投资基金,以及10只开放式证券投资基金:大成价值增长证券投资基金、大成债券投资基金、大成蓝筹稳健证券投资基金、大成精选增值混合型证券投资基金、大成货币市场证券投资基金、大成沪深300指数证券投资基金、大成财富管理2020生命周期证券投资基金、大成积极成长股票型证券投资基金、大成创新成长混合型证券投资基金、大成景阳领先股票型证券投资基金。

(二)基金经理小组简介

周一峰先生,基金经理,硕士,1962年出生,毕业于上海复旦大学。1984年-1992年,历任上海市社会科学院经济研究所研究员、宏观经济研究室副主任、上海企业发展研究所副所长;1992年起历任广联(南宁)投资有限公司总经理特别助理及证券投资业务负责人、上海广联投资有限公司总经理;2001年起任中泰信托投资有限责任公司副总裁;2005年4月任大成基金管理有限公司任助理总经理,2006年5月起任大成基金管理有限公司副总经理。2007年6月27日起担任大成积极成长基金基金经理。

刘庆先生,基金经理助理,厦门大学MBA,13年金融工作经验。2000年任职于光大证券投行部;2002年加入大成基金管理有限公司,历任研拓经理、研究员。

二、基金运作遵规守信情况说明

本报告期内,本基金管理人严格遵守《证券法》、《证券投资基金法》、《景业证券投资基金基金合同》(截至2007年1月15日)、《大成积极成长股票型证券投资基金基金合同》(2007年1月16日基金合同生效以来)和其他有关法律法规的规定,在基金管理运作中,本基金的投资范围、投资比例、投资组合、证券交易行为、信息披露等符合有关法律法规,行业监管规则和基金合同等规定,本基金没有发生重大违法违规行为,没有运用基金财产进行内幕交易和操纵市场行为以及进行有损基金投资人利益的关联交易,整体运作合法、合规,本报告期内本基金主动投资了分离交易可转债附送的马钢权证CWB1,已及时全部卖出,本基金将继续以取信于市场、取信于社会投资公众为宗旨,承诺将一如既往地本着诚实信用、勤勉尽责的原则管理和运用基金财产,在规范基金运作和严格控制投资风险的前提下,努力为基金份额持有人谋求最大利益。

三、基金经理工作报告

(一)2007年市场回顾与操作情况

A股市场2007年全年前三季基本呈现大幅上扬的态势,第四季度开始出现回调。上证指数从2006年底的2728点上涨到最高6124点,回调后2007年底报收在5261点。

行情的变化一方面反映了宏观经济的高速增长,另一方面年底的回调也反映了对未来的担忧。2007年宏观经济和企业盈利在投资和出口高增长以及消费加速增长的推动下继续保持快速增长,但经济运行中存在的结构性问题依然没有明显缓解,货易顺差和外汇储备大幅增长,导致较大的人民币升值压力,因外汇占款所导致的基础货币供应量持续增加,股市和房地产等人民币资产已有形成局部泡沫迹象,食品价格的大幅上涨对已经初步形成的通货膨胀火上加油,推波助澜,宏观经济增长有从偏快进入过热的危险。

为了防止经济增长由偏快转为过热,防止物价由结构性上涨演变为明显的通货膨胀,与2006年以来比较被动和偏温和的宏观调控不同的是,在10月份党的十七大召开以后,宏观调控的力度明显加大,节奏明显加快,也更加主动和具有前瞻性。如存款准备金率上调的频率更快,利率上调超预期,窗口指导更加具体,甚至再现了信贷规模管理等传统计划经济时代所运行的手段,开针对过热的房地产市场出台了比较严厉的信贷政策,固定资产投资项目审批和节能减排措施的落实更加严格。

而且国际经济环境由于美国次贷危机的爆发受到严重拖累和影响,美国房地产、消费,乃至就业等领域都出现下滑;未来全球经济的不确定使我国出口行业不但面临升值压力还受面对可能的需求下降。

本基金在运作上,全年保持了较高仓位;重点持有金融、地产、航运、机械等行业的公司;四季度因应宏观调控的变化我们维持股票仓位基本稳定,重点进行了结构调整,在本季度初期逢高大幅减持了前期超配的地产股,降低了电气设备、煤炭和有色的配置比重,增持食品饮料、交通运输和银行的配置比重。

截至报告期末,大成积极成长股票型证券投资基金份额净值为1.848元,基金合同生效日(2007年1月16日)至2007年12月31日止期间份额净值增长率为111.49%,同期业绩比较基准增长率为85.70%,优于业绩比较基准;景业证券投资基金自2007年1月1日起至2007年1月15日(基金合同失效前日)份额净值增长率为5.12%。

(二)2008年证券市场展望和基金投资策略

展望2008年证券市场,我们认为是始于2005年中期股改启动以来的本轮大牛市的一个中继,看似矛盾的各方会在年内寻求一定的平衡,其中会以以下几大特征出现。

1、市场估值压力和估值支撑并存。

一方面是股市大涨之后全球市场范围内的高估值压力;另一方面,我国仍然是全球增长最快的经济体之一,经济相对的高速增长以及流动性过剩给估值带来了支撑。

2、市场压抑情绪和理性投资并存。

一方面宏观调控,全球经济放缓的恐慌给市场情绪带来的压抑;另一方面是基于对中国经济长期保持快速增长的信心带来的理性投资的存在。

3、大盘的阶段性波动和个股活跃并存。

大盘整体表现出阶段段性波动,个股、小规模块的阶段性突出活跃会经常出现,因此组合管理会适当追求行业均衡与个股相对集中的风格。

4、中长期收益和短期收益并重。

全市场来看,今年中长期配置和短期交易性收益都会是相当的重要;投资上既要考虑长期资产配置又要考虑短期交易性机会。

本基金未来的投资将会因以上总结的宏观分析和市场特点,在不同时期运用不同的市场策略和资产配置,以求达到更好的投资效果力求给持有人带来更好的回报。

第五节 托管人报告

在托管大成积极成长证券投资基金(原景业证券投资基金转型)的过程中,本基金托管人——中国农业银行严格遵守《证券投资基金法》相关法律法规的规定以及《大成积极成长证券投资基金基金合同》、《大成积极成长证券投资基金托管协议》、《景业证券投资基金基金合同》、《景业证券投资基金托管协议》的约定,对大成积极成长证券投资基金和景业证券投资基金管理人——大成基金管理有限公司2007年1月1日至2007年1月15日景业证券投资基金和2007年1月16日至2007年12月31日大成积极成长证券投资基金的投资运作,进行了认真、独立的会计核算和必要的投资监督,认真履行了托管人的义务,没有从事任何损害基金份额持有人利益的行为。

本托管人认为,大成基金管理有限公司在转型前景业证券投资基金的投资运作、基金资产净值的计算、基金费用开支和转型后大成积极成长证券投资基金的投资运作、基金资产净值的计算、基金费用开支、基金份额申购赎回价格等问题上,不存在损害基金份额持有人利益的行为;在报告期内,严格遵守了《证券投资基金法》等有关法律法规,在各重要方面的运作严格按照基金合同的规定进行。

本托管人根据《证券法》、《大成基金管理有限公司内部信息披露事务管理办法(试行)》及其他相关法律法规的规定,基金管理人所编制和披露的大成积极成长证券投资基金(原景业证券投资基金转型)年度报告中的财务指标、净值表现、收益分配情况、财务会计报告、投资组合报告等信息真实、准确、完整,未发现有损害基金持有人利益的行为。

中国农业银行托管业务部

2008年3月24日

第六节 审计报告

一、大成积极成长股票型证券投资基金审计报告

本基金2007年年度财务会计报告已经普华永道中天会计师事务所有限公司审计,注册会计师签字出具了普华永道中天审字(2008)第20293号标准无保留意见的审计报告。投资者欲了解本基金审计报告详细内容,应阅读年度报告正文。

二、景业证券投资基金审计报告

本基金2007年1月1日至2007年1月15日(基金合同失效前日)财务会计报告已经普华永道中天会计师事务所有限公司审计,注册会计师签字出具了普华永道中天审字(2008)第20292号标准无保留意见的审计报告。投资者欲了解本基金审计报告详细内容,应阅读年度报告正文。

第七节 财务会计报告

一、大成积极成长股票型证券投资基金

(一)基金会计报表(除特别标明外,金额单位为人民币元)

1、2007年12月31日资产负债表

	2007年12月31日
资产:	
银行存款	648,268,157.31
清算备付金	284,926.74
交易保证金	910,000.00
交易性金融资产	7,480,680,705.25
其中:股票投资	7,480,680,705.25
债券投资	0.00
资产支持证券投资	0.00
衍生金融资产	0.00
买入返售金融资产	0.00
应收证券清算款	0.00
应收利息	205,326.90
应收股利	0.00
应收申购款	2,193,387.17
其他资产	2,982,097.54
资产总计	8,135,524,600.91
负债:	
短期借款	0.00
交易性金融负债	0.00
衍生金融负债	0.00
卖出回购金融资产款	0.00
应付证券清算款	84,654,757.95
应付赎回款	28,097,465.08
应付管理人报酬	9,855,762.19
应付托管费	1,642,627.02
应付销售服务费	0.00
应付交易费用	10,451,141.01
应交税费	236,858.58
应付利息	0.00
应付利润	0.00
其他负债	4,079,066.54
负债合计	139,017,678.37
所有者权益	
实收基金	4,327,532,833.42
未分配利润	3,668,974,089.12
所有者权益合计	7,996,506,922.54
负债和所有者权益总计	8,135,524,600.91
基金份额总额(份)	4,327,532,833.42
基金份额净值	1.848

所附附注为本会计报表的组成部分

2、2007年1月1日至1月15日(基金合同失效前日)止期间经营业绩表

	2007年1月1日至2007年1月15日(基金合同失效前日)止期间	2006年度
一、收入	97,623,420.11	307,421,176.43
1、股票差价收入	97,186,526.40	285,063,631.49
2、债券差价收入	169,147.15	688,892.36
3、权证差价收入	0.00	8,219,519.23
4、债券利息收入	218,016.40	3,908,587.75
5、存款利息收入	31,445.85	428,178.50
6、股利收入	0.00	9,093,944.46
7、买入返售证券收入	0.00	0.00
8、其他收入	18,284.31	18,422.64
二、费用	1,222,097.25	11,919,627.89
1、基金管理人报酬	535,549.67	9,417,876.86
2、基金托管费	89,518.08	1,570,668.69
3、卖出回购证券支出		463,936.44
4、利息支出		0.00
5、其他费用	597,029.50	467,145.90
其中:上市年费	5,000.00	60,000.00
信息披露费	12,328.80	300,000.00
审计费用	2,466.70	60,000.00
三、基金净收益	96,401,322.86	295,501,548.54
加:未实现利得	-49,197,737.62	157,253,048.27
四、基金经营业绩	47,203,585.24	452,754,596.81

所附附注为本会计报表的组成部分

3、2007年1月1日至1月15日(基金合同失效前日)止期间基金收益分配表

	2007年1月1日至2007年1月15日(基金合同失效前日)止期间	2006年度
本期基金净收益	96,401,322.86	295,501,548.54
加:期初基金净收益	210,863,432.41	-84,638,116.13
加:本期损益平准金	0.00	0.00
可供分配基金净收益	307,264,755.27	210,863,432.41
减:本期已分配基金净收益	200,000,000.00	0.00
期末基金净收益	107,264,755.27	210,863,432.41

所附附注为本会计报表的组成部分

4、2007年1月1日至1月15日(基金合同失效前日)止期间基金净值变动表

	2007年1月1日至2007年1月15日(基金合同失效前日)止期间	2006年度
一、期初基金净值	905,851,461.22	453,096,864.41
二、本期经营活动		
基金净收益	96,401,322.86	295,501,548.54
未实现利得	-49,197,737.62	157,253,048.27
经营活动产生的基金净值变动数	47,203,585.24	452,754,596.81
三、本期基金份额交易		
基金申购款	0.00	0.00
基金赎回款	0.00	0.00
基金份额交易产生的基金净值变动数	0.00	0.00
四、本期向持有人分配收益		
向基金持有人分配收益产生的基金净值变动数	-200,000,000.00	0.00
五、期末基金净值	753,055,046.46	905,851,461.22

所附附注为本会计报表的组成部分

(二)会计报表附注(除特别标明外,金额单位为人民币元)

附注1、基金基本情况

景业证券投资基金(以下简称"本基金")是由原大连农信基金、宁波金鳌基金、浙江农信受益债券、沈阳农信收益债券、天津信托投资公司创业基金和郑州豫源基金六只基金(以下简称"原基金")经两次合并而设立的。经中国证券监督管理委员会(以下简称"中国证监会")证监基金字[2000]21号《关于中国农业银行系统原有投资基金清理规范方案的批复》、证监基金字[2000]86号《关于天津市原有投资基金清理规范补充方案的批复》、证监基金字[2000]32号《关于河南省郑州豫源基金清理规范补充方案的批复》批准,原基金进行了规范清理,并于2000年6月19日与2000年8月11日起分两次办理了资产及负债移交手续,基金资产移交基准日分别为2000年6月22日与2000年8月15日。基金管理人更换为大成基金管理有限公司,基金托管人更换为中国农业银行,合并后基金正式更名为景业证券投资基金。本基金为契约型封闭式,存续期为1992年4月1日至2002年3月30日,发起人为大成基金管理有限公司和天津信托投资公司(后更名为"天津信托投资有限责任公司"),发行规模为372,874,343份基金份额。

经中国证监会证监基金字[2001]27号文批准及上海证券交易所(以下简称"上交所")上证上字[2001]202号文审核同意,本基金于2001年12月19日在上交所挂牌交易。

本基金于2002年3月8日将基金份额总份额由原372,874,343份基金份额扩募至500,000,000份基金份额,存续期限延长5年至2007年3月30日,扩募部分基金份额于2002年3月25日上市交易。

根据本基金份额持有人大会2006年12月11日审议通过的《关于景业证券投资基金转型有关事项的议案》以及中国证监会证监基金字[2006]263号《关于核准景业证券投资基金基金份额持有人大会决议公告的批复》,本基金的基金管理人大成基金管理有限公司于2007年1月5日发布《景业证券投资基金基金份额持有人大会决议公告》,向上交所申请提前终止本基金的上市交易,并获上交所上证债字[2007]2号《关于终止景业证券投资基金上市的决定》同意。根据《中华人民共和国证券投资基金法》、《证券投资基金运作管理办法》、《景业证券投资基金基金合同》、《上海证券交易所证券投资基金上市规则》、中国证监会《关于核准景业证券投资基金基金份额持有人大会决议的批复》和《景业证券投资基金基金份额持有人大会决议公告》等的有关规定,本基金于2007年1月15日进行终止上市权利登记,2007年1月16日终止上市,《景业证券投资基金基金合同》自同一日起失效。

根据《中华人民共和国证券投资基金法》和《景业证券投资基金基金合同》的规定,本基金的投资范围为国内依法公开发行、上市的股票、债券及中国证监会允许基金投资的其他金融工具,主要投资对象为深、沪两市上市A股中成长性好、发展前景广阔的上市公司。

附注2、财务报表编制基础

本基金的财务报表按照企业会计准则、《金融企业会计制度》、《证券投资基金会计核算办法》、《景业证券投资基金基金合同》及中国证监会允许的如财务报表附注所列示的基金行业实务操作的有关规定编制。

经中国证监会批准并经上海证券交易所同意,基金管理人大成基金管理有限公司将本基金于基金合同失效日转型为大成积极成长股票型证券投资基金并相应延长存续期至不定期,因此本财务报表仍以持续经营假设为编制基础。

附注3、本年度主要会计政策、会计估计与上年度报告相比发生变更的内容

本基金会计年度为公历1月1日起至12月31日止。本财务报表的实际编制期间为2007年1月1日至2007年1月15日(基金合同失效前日)。本基金2007年1月1日至2007年1月15日(基金合同失效前日)会计报表所采用的会计政策、会计估计与上年度会计报表是一致的。

附注4、本报告期重大会计差错的内容和更正金额

无。

附注5、关联方关系及关联方交易

(1)关联方关系

关联方名称	与本基金的关系
大成基金管理有限公司("大成基金")	基金管理人、基金销售机构
中国农业银行	基金托管人、基金代销机构
光大证券股份有限公司("光大证券")	基金管理人的股东、基金代销机构
中国银河投资管理有限公司("银河投资")①	基金管理人的股东
中国银河证券股份有限公司("银河证券")①	与银河投资受同一母公司控制的关联方、基金代销机构
广东证券股份有限公司("广东证券")②	基金管理人的股东
中泰信托投资有限责任公司("中泰信托")③	基金管理人的股东

①经中国证监会批准,本公司原股东中国银河证券有限责任公司将证券经纪业务、投资银行业务及相关资产转让予中国银河证券股份有限公司。2007年5月30日,经中国工商总局核准,中国银河证券有限责任公司更名为中国银河投资管理有限公司。

②中国证监会于2005年11月6日作出对广东证券取消业务许可并责令关闭的行政处罚。广东证券所属营业部已划归予安信证券股份有限公司,广东证券作为本基金代销机构的资格亦由安信证券股份有限公司承担。

③中泰信托持有的大成基金股权于2007年9月17日被北京市高级人民法院冻结,该部分股权处理方案尚未明确。

下述关联交易均在正常业务范围内按一般商业条款订立。

(2)通过关联方交易单元进行的证券交易及交易佣金

	2007年1月16日(基金合同生效日)至2007年12月31日止期间	
	成交量	占本期成交量的比例
光大证券:		
买卖股票	12,005,098,843.23	25.22%
买卖权证	220,684,035.61	58.85%
银河证券:		
买卖股票	6,416,925,385.23	13.48%
买卖债券	138,130,547.30	77.21%
买卖权证	37,669,218.40	10.04%
	佣金	占本期佣金总量的比例
光大证券	9,519,131.93	24.73%
银河证券	5,156,830.74	13.40%

上述佣金按市场佣金率计算,以扣除由中国证券登记结算有限责任公司收取的证管费、经手费和由券商承担的证券结算风险基金后的净额列示。债券及权证交易不计佣金。

该类佣金协议的服务范围还包括佣金收取方为本基金提供的证券投资研究成果和市场信息服务。

(3)与关联方进行银行间同业市场的债券(含回购)交易

无。

(4)基金管理人报酬

支付基金管理人大成基金的管理人报酬按前一日基金资产净值1.5%的年费率计提,逐日累计至每月月底,按月支付。其计算公式为:

日管理人报酬=前一日基金资产净值×1.5%/当年天数。

本基金在本会计期间需支付管理人报酬143,188,140.87元。

(5)基金托管费

支付基金托管人中国农业银行的托管费按前一日基金资产净值0.25%的年费率计提,逐日累计至每月月底,按月支付。其计算公式为:

日托管费=前一日基金资产净值×0.25%/当年天数。

本基金在本会计期间需支付托管费22,864,690.23元。

(6)由关联方保管的银行存款余额及由此产生的利息收入

本基金的银行存款由基金托管人中国农业银行保管,按银行同业利率计息。基金托管人于2007年12月31日保管的银行存款余额为648,268,157.31元。本会计期间由基金托管人保管的银行存款产生的利息收入为11,528,496.41元。

(7)关联方持有的基金份额

(i)大成基金管理有限公司期末持有本基金份额情况及报告期内持有份额的变化情况

项目名称	基金份额(份)
报告期期初持有基金份额(原景业基金份额)	23,408,298.00
报告期间买入基金份额	0.00
报告期间基金拆分折算份额	16,442,483.00
份额补偿获得份额	298,881.00
份额补偿支出份额	3,321,469.00
报告期末持有基金份额	36,828,193.00

注:报告期间基金拆分按照折算比例1:1.7024211102折算后计算。根据大成基金管理有限公司于2006年11月10日发布的《景业证券投资基金转型方案说明书》,为降低赎回风险,鼓励长期持有,基金管理人对原景业基金份额持有人长期持有基金份额给予份额补偿。

(ii)大成基金管理有限公司主要股东在期末持有本基金份额情况

无。

附注6、大额申购赎回情况

无。

附注7、本报告期重大会计差错的内容和更正金额

无。

附注8、风险管理

(1)风险管理政策和组织架构

本基金在日常经营活动中涉及的财务风险主要包括信用风险、流动性风险及市场风险。本基金的基金管理人制定了政策和程序来识别及分析这些风险,并设定适当的风险限额及内部控制流程,通过可靠的管理及信息系统持续监控上述各类风险。

本基金的基金管理人承担全面风险管理体系的建设,在董事会下设立合规审计和风险控制委员会,负责监督公司的内部审计的实施,审核公司的财务信息及其披露,审查公司内部控制制度,对重大关联交易进行审计,就公司运作是否合法、合规,合理进行审议,对公司内部控制机制和内部控制制度进行考核以及行使董事会授予的其他职权。

在管理层层面设立投资风险控制委员会,讨论和制定公司日常投资过程中风险防范和控制措施;在业务操作层面风险管理职责主要由公司监察稽核部负责,协调并与各部门合作完成日常运作风险管理以及进行运作风险分析。监察稽核部由督察长分管。

本基金的基金管理人建立了以由最高监控(董事会合规审计和风险控制委员会、公司风险控制委员会)、日常监察(督察长和监察稽核部)、部门互控,岗位自控构成的风险管理架构体系。

(2)信用风险

信用风险是指基金在交易过程中因交易对手未履行合约责任,或者基金所投资证券之发行人出现违约,拒绝支付到期本息,导致基金资产损失和收益变化的风险。本基金均投资于具有良好信用等级的证券,且通过分散化投资以分散信用风险。本基金投资于一家公司发行的证券市值不超过基金资产净值的10%,且本基金与由本基金的基金管理人管理的其他基金共同持有一家公司发行的证券不得超过该证券的10%。

本基金在交易所进行的交易均与中国证券登记结算有限责任公司完成证券交收和款项清算,因此违约风险发生的可能性很小;基金在进行银行间同业市场交易前均对交易对手进行信用评估以控制相应的信用风险。

(3)流动性风险

流动性风险是指基金所持金融工具变现的难易程度。本基金的流动性风险一方面来自于基金份额持有人可随时要求赎回其持有的基金份额,另一方面来自于投资品种所处的交易市场不活跃而带来的变现困难。本基金所持大部分证券在证券交易所上市,其余亦可在银行间同业市场交易,因此均能及时变现。此外,本基金可通过卖出回购金融资产方式借入短期资金应对流动性需求,其上限一般不超过基金持有的债券投资的公允价值。本基金所持有的金融负债的合约定到期日均为一个月以内且不计息,可赎回基金份额净值(所有权益)无固定到期日且不计息,因此账面余额即为未折现的合约到期现金流量。

本基金的基金管理人每日预测本基金的流动性需求,并同时通过独立的风险管理部门设定流动性比例要求,对流动性指标进行持续的监测和分析。

(4)市场风险

市场风险是指基金所持金融工具的公允价值或未来现金流量因所处市场各类价格因素的变动而发生波动的风险,包括市场价格风险、利率风险和外汇风险。

(i)市场价格风险

市场价格风险是指基金所持金融工具的公允价值或未来现金流量因除市场利率和外汇汇率以外的市场价格因素变动而发生波动的风险。本基金主要投资于证券交易所上市或银行间同业市场交易的股票和债券,所面临的最大市场价格风险由所持有的金融工具的公允价值决定。本基金通过投资组合的分散化降低市场价格风险,并且本基金的基金管理人每日对本基金所持有的证券价格实施监控。

本基金股票投资比例范围为基金资产的60%-95%,其中,权证投资比例范围为0-3%;;现金和固定收益类证券投资比例范围为基金资产的5%-40%,其中资产支持证券投资比例范围为0-20%,现金和到期日在一年以内的政府债券等短期金融工具的投资比例不低于基金资产净值的5%。于2007年12月31日,本基金面临的整体市场价格风险列示如下:

	2007年12月31日	
	公允价值	占基金资产净值的比例
交易性金融资产		
-股票投资	7,480,680,705.25	93.55%

于2007年12月31日,若本基金业绩比较基准(见附注11)上升5%且其他市场变量保持不变,本基金资产净值将相应增加约43,301万元;反之,若本基金业绩比较基准(见附注11)下降5%且其他市场变量保持不变,本基金资产净值则将相应下降约43,301万元。

(