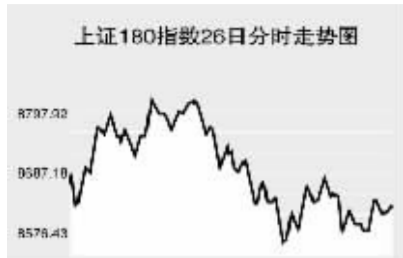


Global markets

CHINA 中国市场

上海证券交易所

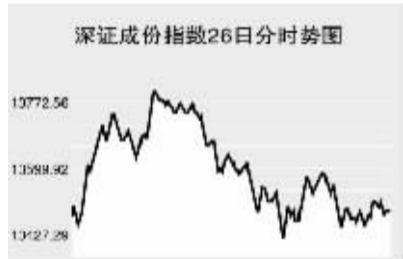


3月26日,上证综指全天收报3606.86点,跌0.63%,沪市当日共成交705.08亿元。

上证综指早盘高开于3644.13点,开盘指数震荡上扬,最高至3698.32点,之后震荡下挫,午盘维持低位波动,最低至3591.11点,全天收报3606.86点,跌22.76点。沪市股票当日共成交705.08亿元,成交金额继续萎缩。沪市个股涨跌少,煤炭板块当日大幅走强,山西焦化涨停,鲁润股份、安泰集团涨幅超过7%。银行股当日走势强劲,浦发银行、华夏银行等股大幅收高。农林牧渔板块跌幅明显,禾嘉股份、钱江生化等股跌势明显。网络游戏板块同样出现一定幅度回调,中青旅、同方股份等股跌幅较大。当日成交活跃的个股方面,中国太保跌8.11%,报27.98元;中国平安涨2.17%,报52.19元;招商银行涨3.26%,报30.69元;中信证券涨0.54%,报54.22元;浦发银行涨5.12%,报33.04元;中国石化跌2.52%,报18.53元;中国铁建跌2.68%,报10.9元;江苏阳光跌1.58%,报16.78元;中国联通涨0.97%,报9.34元。

上证B股指数全天跌0.3%,报261.4点。上证基金指数全天收报4369.22点,涨2.98%。

深圳证券交易所



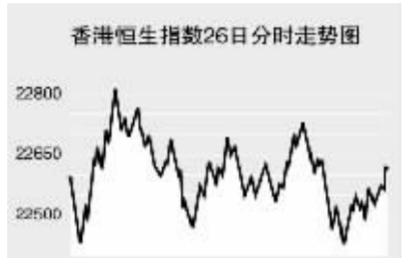
3月26日,深证成份指数全天收报13489.09点,涨0.46%,深市当日成交341.86亿元。

深成指早盘高开于13472.08点,开盘后指数大幅上扬,最高至13800.2点,之后大幅回落,盘中一度转为跌势,最低至13418.63点,此后维持波动,全天收报13489.09点,上涨61.81点,深市股票当日共成交341.86亿元,成交金额继续缩小。深市个股涨跌数基本持平。有色金属板块当日大幅走高,常铝股份、海亮股份涨停报收。成指成分股涨幅居前,西山煤电、吉林敖东、双汇发展等股涨幅较大。农林牧渔板块走势疲

弱,算子岛、丰乐种业、顺鑫农业等股跌幅超过4%。奥运板块出现一定幅度回调,安泰科技、\*ST大水跌幅超过5%。当日成交较为活跃的个股方面,万科A涨0.12%,报24.23元;金风科技涨9.68%,报58.8元;深发展A涨1.49%,报27.9元;吉林敖东涨5.1%,报39.13元;安泰科技跌5.09%,报26.1元;力合股份跌3.64%,报24.08元。

中小板指数全天收报5168.48点,涨0.47%。深证B股指数全天收报554.86点,涨0.05%。深证基金指数收报4280.89点,涨2.86%。

香港交易所



3月26日,香港恒生指数涨0.7%,收报22617.01点,恒生国企指数涨1.1%,收报11860.22点,全天成交899亿港元。

恒生指数早盘小幅高开于22581.8点,开盘后指数短暂回落,最低至22428.4点,之后指数急速拉高,最高至22811.3点,此后指数维持宽幅震荡,全天收报22617.01点,涨152.5点。恒生国企指数当日涨幅更大,全天收报11860.22点,涨133.2点。

中国银行公布的业绩高于分析师预期,去年下半年净利润增长14%,麦格理将中国银行评级由“中性”上调,中国银升1.9%,收盘为2月29日以来最高收盘位。受益于中国内地地产销售增加,九龙仓公布获利增长,地产股上扬,中国海外发展大涨7.9%,恒隆地产涨3.1%,收盘创3月12日以来最高收盘位。其他内资金融股方面,工商银行涨0.15港元,收报5.35港元;建设银行涨0.08港元,报5.66港元;招商银行涨1.2港元,报26港元;交通银行涨0.09港元,报8.88港元;中国人寿跌0.05港元,报27.4港元;中国平安涨0.3港元,报53.65港元;中国财险涨0.04港元,报7.04港元。

Table with columns: 指数名称, 收盘, 涨跌. Lists various market indices and their performance.

上海期货交易所

Table with columns: 主力合约, 收盘价(元), 涨跌(元), 持仓量(手). Lists commodity prices and volumes.

3月26日,上海期货交易所主力品种涨跌互现。

受外盘带动,沪燃料油早盘高开,开盘后维持高位整理,全天收报4221元,涨50元。期金早盘大幅高开,盘中逐步回落,收报211.8元,涨2.21元。沪铜、沪锌同样呈现高开低走,沪铜收报64590元,涨60元;沪锌收报19205元,跌425元。沪铝收报19600元,跌30元。沪橡胶开盘震荡回落,之后有所回升,收报22350元,涨5元。

大连商品交易所

Table with columns: 主力合约, 收盘价(元), 涨跌(元), 持仓量(手). Lists commodity prices and volumes.

3月26日,连玉米、聚乙烯收低,其他主力品种收高。

连大豆高开低走,收报4941元,涨49元。连玉米当日呈现宽幅震荡,收报1773元,跌2元。连豆粕全天维持高位整理,收报3318元,涨36元;豆油同样呈现高位整理,收报11120元,涨228元。棕榈油早盘高位波动,午盘横盘整理,收报10676元,涨384元。聚乙烯当日高开低走,收报13775元,跌25元。

郑州商品交易所

Table with columns: 主力合约, 收盘价(元), 涨跌(元), 持仓量(手). Lists commodity prices and volumes.

3月26日,郑商所主力品种涨跌互现。

郑棉全天呈现高开低走,收报14865元,跌35元。9月菜籽油早盘震荡走低,午盘快速冲高后继续下行,收报12564元,涨74元。郑糖早盘高开,开盘后震荡回落,收报3929元,跌16元。郑麦早盘先抑后扬,午盘逐步回落,收报2076元,涨6元。PTA开盘急挫后维持整理,尾盘继续下跌,收报8216元,跌32元。

中国外汇交易中心

Table with columns: 币种, 中间价, 变动. Lists exchange rates for various currencies.

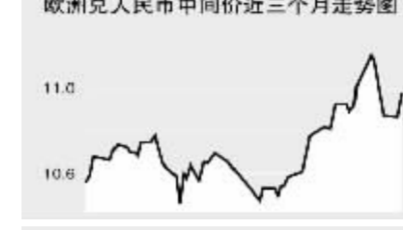
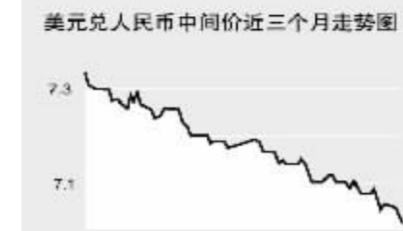


Table with columns: 货币对, 询价买价, 询价卖价. Lists interbank exchange rates.

Table with columns: 货币名称, 现汇买入价, 现钞买入价, 卖出价. Lists bank selling rates.

Table with columns: 合约, 单位, 最新价, 涨跌. Lists metal prices.

银行间市场:拆借、回购

Table with columns: 期限, Shibor(%), 涨跌(BP). Lists interbank market rates.

Table with columns: 品种, 期限, 利率(%), 前利率(%). Lists repo rates.

Table with columns: 品种, 加权利率(%), 升降(基点), 成交量(亿元), 增减(亿元). Lists interbank credit rates.

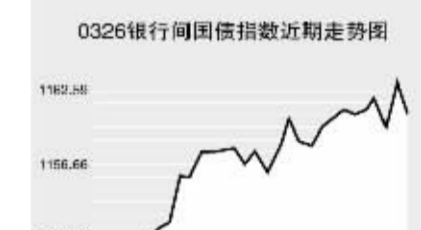
Table with columns: 品种, 加权利率(%), 升降(基点), 成交量(亿元), 增减(亿元). Lists repo rates.

Table with columns: 品种, 加权利率(%), 升降(基点), 成交量(亿元), 增减(亿元). Lists repo rates.

债券市场

Table with columns: 名称, 收盘点位, 涨跌. Lists bond market data.

Table with columns: 名称, 收盘点位, 涨跌. Lists bond market data.



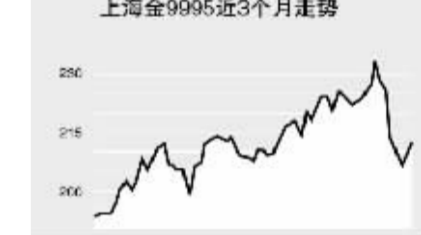
3月26日,交易所债券指数继续走高,银行间债市各指数涨跌互现。

上证国债指数依旧保持近期强势,开盘113.15点,盘中113.22点再创近期新高,收报于113.20点,涨0.05点。上证企债指数、巨朝企债指数延续近期强势,全天大幅上扬,上证企债指数全天收报118.57点,涨0.31点,盘中118.58点创近期新高,巨朝企债指数全天收报117.69点,涨0.28点,盘中117.7点创近期新高。

银行间债券指数涨跌互现,国债指数收报1160.74点,跌2.51点,长债债成为当日银行间市场跌幅最大指数,全天下跌3.76点,报1139.85点。综合债指数当日涨幅最大,全天下涨3.38点,报1153.87点。

上海黄金交易所

Table with columns: 合约, 收盘价(元), 涨跌(元). Lists gold market data.



WORLD 国际市场

股→票

Table with columns: 指数名称, 收盘, 涨跌. Lists Asian stock market indices.

26日,亚洲各主要股市涨跌互现。
26日,欧洲各主要股指走低。
截至发稿时间,英国富时100指数跌21.2点,最新报5667.9点,英国石油、Xstrata公司领涨;德国DAX30指数跌9.66点,最新报6515.05点,德国电信、德意志银行、安联保险走低带动指数下滑;法国CAC40指数跌21.51点,最新报4670.49点,SANOFI-AVENTIS、法国巴黎银行领跌指数。

韩国KOSPI指数涨4.74点,报1679.67点。韩国产业银行表示拟选定一个券商来承销对大宇造船股份,大宇造船大涨11%。Tong Yang表示Hynix第二季获利回升,Hynix上涨2.1%。

欧洲、非洲、中东主要股票市场

Table with columns: 指数名称, 最新, 涨跌, 前日收盘. Lists European/African/Middle Eastern stock market indices.

26日,欧洲各主要股指走低。截至发稿时间,英国富时100指数跌21.2点,最新报5667.9点,英国石油、Xstrata公司领涨;德国DAX30指数跌9.66点,最新报6515.05点,德国电信、德意志银行、安联保险走低带动指数下滑;法国CAC40指数跌21.51点,最新报4670.49点,SANOFI-AVENTIS、法国巴黎银行领跌指数。

美洲主要股票市场

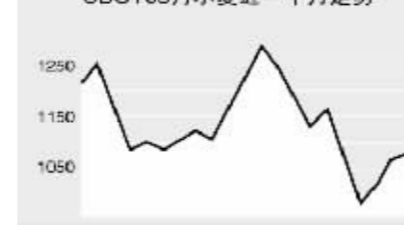
Table with columns: 指数名称, 最新, 涨跌, 前日收盘. Lists American stock market indices.

商品→期货

Table with columns: 合约, 单位, 最新价, 涨跌. Lists commodity futures prices.

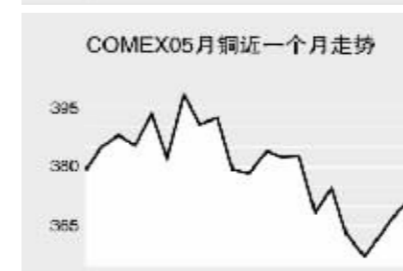
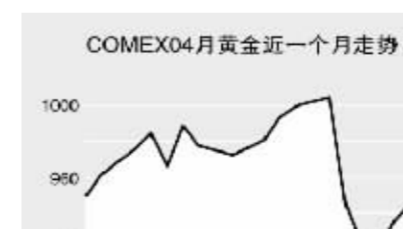


Table with columns: 合约, 单位, 最新价, 涨跌. Lists agricultural futures prices.



金属市场

Table with columns: 合约, 单位, 最新价, 涨跌. Lists metal market prices.



2月26日,纽约原油期货夜盘快速冲高,其中,5月原油最新价报103.2美元,涨1.98美元;5月布伦特原油报102.11美元,涨1.02美元。有色金属方面,LME铝涨22.5美元,报8125美元。农产品方面,5月大豆涨46.6美分,报1353.6美分。

外→汇

Table with columns: 品种, 1美元价值, 1欧元价值. Lists exchange rates.

Table with columns: 品种, 1美元价值, 1欧元价值. Lists exchange rates.

Table with columns: 品种, 1美元价值, 1欧元价值. Lists exchange rates.

Table with columns: 品种, 1美元价值, 1欧元价值. Lists exchange rates.

利率→债券

Table with columns: 品种, 收益率(%). Lists interest rates.

Table with columns: 品种, 收益率(%). Lists interest rates.

Table with columns: 品种, 收益率(%). Lists interest rates.

Table with columns: 品种, 收益率(%). Lists interest rates.