宝康系列证券投资基金

2007年年度报告摘要

基金管理人:华宝兴业基金管理有限公司　基金托管人:中国建设银行股份有限公司

重要提示

基金管理人的董事会及董事保证本报告所载资料不存在虚假记载、误导性陈述或重大遗漏,并对其内容的真实性、准确性和完整性承担个别及连带责任。本年度报告已经三分之二以上独立董事签字同意,并由董事长签发。

本系列基金的基金托管人中国建设银行股份有限公司根据本系列基金的基金合同规定,于2008年3月25日复核了本报告中的财务指标、净值表现、收益分配情况、财务会计报告、投资组合报告等内容,保证复核内容不存在虚假记载、误导性陈述或者重大遗漏。

基金管理人承诺以诚实信用、勤勉尽责的原则管理和运用基金资产,但不保证基金一定盈利。

基金的过往业绩并不代表其未来表现。投资有风险,投资者在作出投资决策前应仔细阅读本系列基金的招募说明书。

本报告期起始日期为2007年1月1日,截止日期为2007年12月31日。

本报告财务资料已经审计。

本年度报告摘要摘自年度报告正文,投资者欲了解详细内容,应阅读年度报告正文。

第一章　基金简介

1.基金运作方式

华宝兴业宝康系列开放式证券投资基金为契约型开放式基金。

该基金目前由风险收益特征不同,投资策略和目标不同的宝康消费品证券投资基金、宝康灵活配置证券投资基金和宝康债券投资基金等三只基金构成,每只基金独立运作,通过低费率而且高效率的相互转换构成一个有机的基金体系。

该基金存续期限为永久存续。

2.基金管理人、托管人及基金合同生效日期

华宝兴业宝康系列证券投资基金管理人为华宝兴业基金管理有限公司,托管人为中国建设银行股份有限公司,2003年7月11日募集结束并于2003年7月15日基金合同正式生效。

3.基金简称、交易代码及基金份额

本系列基金三只基金的简称、交易代码、本报告期末(截止2007年12月31日)基金份额总额列表如下:

基金简称	交易代码	期末基金份额总额(份)
宝康消费品	240001	2,424,382,334.39
宝康灵活配置	240002	2,012,263,660.16
宝康债券	240003	10,421,259,399.73

4.基金投资目标、投资策略、业绩比较基准

(1)宝康消费品证券投资基金投资目标、投资策略、业绩比较基准

投资目标:分享我国全面建设小康社会过程中消费品各相关行业的稳步成长;为基金持有人谋求长期稳定回报。

投资策略:本基金看好消费品的发展前景,长期持有消费品组合,并注重资产在其各相关行业的配置,适当进行时机选择。

在正常的市场情况下,本基金的股票投资比例范围为基金资产净值的50%-75%;债券为20%-45%,现金比例在5%以上。在极端情况下,比如市场投机气氛浓厚、系统性风险急剧增加时,投资比例可作一定调整,但在10个工作日内,投资比例将恢复正常水平。

1)股票投资策略:注重资产在消费品各相关行业的资产配置,以长期持有为主,适当进行时机选择,优化组合。

注重资产在消费品各相关行业的配置

主要采用自上而下的方法:本基金的研究人员对国际国内经济形势、各行业的景气程度作出判断,挑选出处于成长阶段的消费品子行业作为投资重点。

消费品具有良好的增长前景,对于精选出来的个股,我们将坚持长期持有的策略。

精选个股主要采用股票选择流程与自下而上的方法:根据消费品股票综合评级系统对备选库股票进行评级排序。研究员研究公司的公开信息,从中寻找行业内业绩较好、有发展前景、价值被低估的公司,投资管理人员也根据股票市场表现提出建议,在此基础上,研究员对其中最有价值的一些公司进行实地调研,了解其治理机制、管理层和产品等方面的情况。对于这些精选出来的个股,我们将结合市场情况,采用长期持有的策略。

同时,我们还将市场具有新兴加转轨的特点,大幅波动的可能性依然存在,所以我们将依据市场判断和政策分析,适当采用时机选择策略,以优化组合表现。

2)债券投资策略主要采用消极防御策略和积极主动投资策略相结合的投资策略。

那分债券采用消极防御策略:部分债券投资采取积极主动投资策略,通过预测利率变动和行业利差变化并调整相应投资组合获取潜在高额收益。

本基金采用的分析方法为历史数据分析法和情景分析法;研究和调研的重点放在宏观经济形势和财政、货币政策,预测利率变动趋势以及发债公司的信用评估等方面。

本基金采取自上而下的投资决策与自下而上的个券选择相结合的投资管理程序,包括三个层次:对市场利率分析、预测;债券资产配置及相应的技术手段;个券选择。

业绩比较基准:上证180指数和深证100指数的复合指数×80%+中信全债指数×20%。

复合指数=(上证180流通市值/成分指数总流通市值)×上证180指数+(深圳100流通市值/成分指数总流通市值)×深证100指数

成分指数总流通市值=上证180流通市值+深圳100流通市值

(2)宝康灵活配置证券投资基金投资目标、投资策略、业绩比较基准

投资目标:规避系统风险,降低投资组合波动性,提高投资组合的长期报酬。

投资策略:采用资产灵活配置策略,以债券投资为基础,并把握股市重大投资机会,获取超额回报,同时执行严格的投资制度和风险控制制度。

本基金通过量化辅助工具及研究支持,结合自身的市场研判,对相关资产类别的预期收益进行动态监控,在一定阶段可显著改变资产配置比例。同时通过合位与时间的二维管理,控制风险,增强盈利。

债券投资采取稳健的投资策略,所构建的投资组合将根据市场入期,并根据市场利率预期变动主动调整,使组合久期适度偏离。股票投资方面,以指数化投资分散非系统风险,增强组合收益,并通过三层复合保障措施严格控制主投资风险:只有当股票投资时机预警系统发出买卖股票提示时,才开始考虑或进行股票市场指数化投资;同时通过合位与时间的二维管理,控制持有高风险资产的时间;并以风险预算管理为"安全气囊"确保基金本金安全,追求卓越回报。

基金组合投资的基本范围为:债券20%-90%;股票5%-75%;现金5%以上。

业绩比较基准:65%中信全债指数+35%上证180指数和深圳100指数的复合指数。

复合指数=(上证180流通市值/成分指数总流通市值)×上证180指数+(深圳100流通市值/成分指数总流通市值)×深证100指数

成分指数总流通市值=上证180流通市值+深圳100流通市值

(3)宝康债券投资基金投资目标、投资策略、业绩比较基准

投资目标:在保持投资组合低风险和充分流动性的前提下,确保基金资产安全及追求资产长期稳定增值。

投资策略:本基金将采用类属配置、久期偏离、收益率曲线配置和持定券种选择等积极投资策略,并把握市场创新机会。

1)类属配置包括现金、各市场债券及各债券种类间的配置

主要根据各类属相对投资价值确定,增持相对低估、预期价格上升的类属,减持相对高估、预期价格下跌的类属,从而取得较高的回报。

2)久期偏离

久期是衡量利率敏感性的一个指标,如果预期利率下降,则应增加组合久期,如预期利率上升,则应减小组合久期,以规避债券价格下跌的风险。该策略的关键是对未来利率走向的预测。

3)收益率曲线配置

收益率曲线展示了收益与期限的关系,收益率曲线的形状随时间而变化。收益率曲线配置策略是以对债券收益率曲线形状变动的预期为依据建立组合头寸,可以采用集中策略、两端策略和梯形策略等,在长期、中期和短期债券间进行配置,以从长、中、短期债券的相对价格变化中获利。

4)特定券种选择

针对特定的企业债(含可转债)采用逐个分析的方法,具体分析指标包括:经营分析、信用分析、收益率分析、税赋分析等,挖掘特定券种的投资价值。

5)把握市场创新机会

近期债券市场转型的具体内容包括:利率市场化;交易主体结构逐步改善;交易品种创新,如贴现债券、本息分离债等相继面市,为未来推出利率互换(Swaps)等衍生工具创造条件;债券发行方式与交易方式的创新,美国式利率招标以及银行间债券市场情然开展的远期利率交易,使将来推出利率期货交易成为可能。

业绩比较基准:中信全债指数。

5.基金管理人有关情况

名称:华宝兴业基金管理有限公司

信息披露负责人:刘月华

联系电话:021-50499588

传真:021-50499688

电子信箱:xxpl@fsfund.com

6.基金托管人有关情况

名称:中国建设银行股份有限公司(简称"中国建设银行")

信息披露负责人:尹东

联系电话:010-67595003

传真:010-66275853

电子信箱:yindongzi@ccb.cn

7.基金信息披露媒体及其他

本系列基金选定的信息披露报纸包括:中国证券报、上海证券报、证券时报

本系列基金登载年度报告正文的互联网网址:www.fsfund.com

本系列基金的年度报告置备地点包括基金管理人办公场所和基金托管人办公场所。

第二章　基金主要财务指标、基金净值表现及收益分配情况

本系列基金2005、2006、2007三个会计年度的主要财务数据和基金净值表现如下。

1.宝康消费品证券投资基金财务指标、净值表现及收益分配情况

(1)主要会计数据和财务指标

项目	2007年	2006年	2005年
本期利润	2,930,005,158.12元	1,529,322,803.73元	136,889,813.94元
本期利润扣减本期公允价值变动损益后的净额	3,218,342,250.97元	938,834,198.59元	52,195,046.84元
加权平均份额本期利润	1.0037元	1.0727元	0.0931元
期末可供分配利润	2,859,168,494.19元	629,117,488.14元	8,001,603.60元
期末可供分配份额利润	1.1793元	0.6724元	0.0046元
期末基金资产净值	3,910,458,895.30元	2,036,260,512.68元	1,923,142,759.78元
期末基金份额净值	1.6130元	2.1764元	1.1010元
加权平均净值利润率	70.084%	73.043%	8.666%
本期基金份额净值增长率	96.45%	104.00%	9.16%
基金份额累计净值增长率	397.36%	153.17%	24.11%

(2)净值增长率与同期比较基准收益率比较

阶段	净值增长率①	净值增长率标准差②	业绩比较基准收益率③	业绩比较基准收益率标准差④	①-③	②-④
过去3个月	-1.98%	1.39%	-2.99%	1.59%	1.01%	-0.20%
过去6个月	35.57%	1.44%	33.31%	1.67%	2.26%	-0.23%
过去1年	96.45%	1.56%	116.94%	1.84%	-20.49%	-0.28%
过去3年	337.45%	1.18%	300.12%	1.40%	37.33%	-0.22%
自基金合同生效至今	397.36%	1.05%	242.20%	1.28%	155.16%	-0.23%

(3)基金累计净值增长率与比较基准收益率走势对比



(4)基金净值增长率与业绩比较基准过往三年收益率对比



(5)基金过往三年收益分配情况

年度	每10份基金份额分红数	备注
2005	0.600元	无
2006	0.400元	无
2007	1.000元	无
合计	2.000元	无

2.宝康灵活配置证券投资基金财务指标、净值表现及收益分配情况

(1)主要会计数据和财务指标

项目	2007年	2006年	2005年
本期利润	3,084,442,498.57元	1,189,382,338.51元	79,980,909.57元
本期利润扣减本期公允价值变动损益后的净额	3,103,121,817.37元	773,706,348.02元	2,860,968.28元
加权平均份额本期利润	1.0309元	1.2263元	0.0824元
期末可供分配利润	1,767,799,518.42元	772,481,590.90元	55,038,635.21元
期末可供分配份额利润	0.8735元	0.8002元	0.0520元
期末基金资产净值	3,888,154,495.26元	2,158,996,216.48元	1,127,331,098.04元
期末基金份额净值	1.9322元	2.2365元	1.0648元
加权平均净值利润率	66.164%	82.381%	8.207%
本期基金份额净值增长率	97.86%	116.63%	7.80%
基金份额累计净值增长率	405.72%	155.59%	17.98%

(2)净值增长率与同期比较基准收益率比较

阶段	净值增长率①	净值增长率标准差②	业绩比较基准收益率③	业绩比较基准收益率标准差④	①-③	②-④
过去3个月	-2.72%	1.22%	-0.95%	0.70%	-1.77%	0.52%
过去6个月	20.54%	1.24%	14.16%	0.74%	6.38%	0.50%
过去1年	97.86%	1.44%	41.04%	0.81%	56.82%	0.63%
过去3年	362.06%	1.16%	100.05%	0.62%	262.01%	0.54%
自基金合同生效至今	405.72%	1.03%	83.10%	0.57%	322.62%	0.46%

(3)基金累计净值增长率与比较基准收益率走势对比

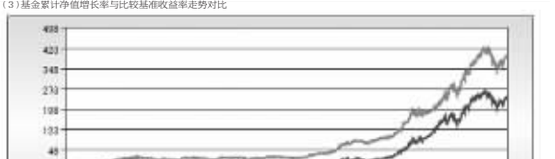

(4)基金净值增长率与业绩比较基准过往三年收益率对比

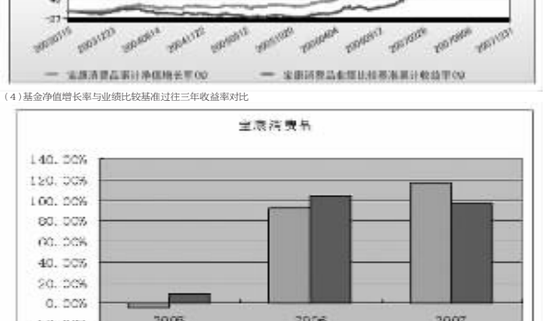

(5)基金过往三年收益分配情况

年度	每10份基金份额分红数	备注
2005	0.200元	无
2006	0.400元	无
2007	1.400元	无
合计	2.000元	无

3.宝康债券投资基金财务指标、净值表现及收益分配情况

(1)主要会计数据和财务指标

项目	2007年	2006年	2005年
本期利润	1,313,281,164.96元	148,912,845.13元	15,135,122.13元
本期利润扣减本期公允价值变动损益后的净额	1,107,200,682.75元	52,611,439.47元	13,323,257.14元
加权平均份额本期利润	0.3273元	0.2042元	0.0273元
期末可供分配利润	1,395,200,441.29元	17,511,796.52元	3,502,107.09元
期末可供分配份额利润	0.1339元	0.0115元	0.0084元
期末基金资产净值	13,397,121,546.76元	1,667,165,782.06元	420,814,179.99元
期末基金份额净值	1.2856元	1.0943元	1.0084元
加权平均净值利润率	26.871%	19.727%	2.653%
本期基金份额净值增长率	27.60%	18.33%	2.30%
基金份额累计净值增长率	64.48%	28.90%	8.93%

(2)净值增长率与同期比较基准收益率比较

阶段	净值增长率①	净值增长率标准差②	业绩比较基准收益率③	业绩比较基准收益率标准差④	①-③	②-④
过去3个月	7.64%	0.51%	0.33%	0.06%	7.31%	0.45%
过去6个月	15.78%	0.39%	0.40%	0.06%	15.38%	0.33%
过去1年	27.60%	0.33%	-0.98%	0.06%	28.58%	0.27%
过去3年	54.46%	0.27%	13.00%	0.08%	41.46%	0.19%
自基金合同生效至今	64.48%	0.27%	8.22%	0.10%	56.26%	0.17%

(3)基金累计净值增长率与比较基准收益率走势率对比

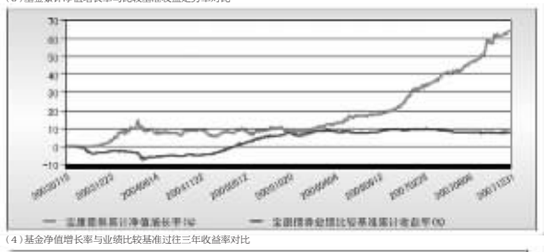

(4)基金净值增长率与业绩比较基准过往三年收益率对比

(5)基金过往三年收益分配情况

年度	每10份基金份额分红数	备注
2005	0.300元	无
2006	0.900元	无
2007	1.000元	无
合计	2.200元	无

按照基金合同的约定,自基金合同生效日的6个月内达到规定的资产组合,截至2004年1月15日,本系列基金的各基金均达到契约规定的资产配置比例。

本章所述基金业绩指标不包括持有人认购或交易基金的各项费用(例如,开放式基金的申购赎回费、基金转换费等),计入费用后实际收益水平要低于所列数字。

第三章　基金管理人报告

基金管理人是2003年3月7日正式成立的合资基金管理公司,截至本报告期末(2007年12月31日),所管理的开放式证券投资基金包括本系列基金、多策略基金、现金宝货币市场基金、动力组合基金、收益增长基金、先进成长基金和行业精选基金,所管理的开放式证券投资基金资产净值合计84,820,652,461.21元。

1.宝康消费品证券投资基金管理人报告

(1)基金经理简介

王孝德先生,经济学博士,曾任国泰君安证券研究所研究员、德邦证券有限责任公司证券投资部副总经理,银河基金管理有限公司基金经理助理。2006年8月加入华宝兴业基金管理有限公司,2007年4月起任宝康消费品基金基金经理。

栾杰先生,上海财经大学研究生毕业。曾任海南港澳资讯产业有限公司研究员,华宝信托投资有限责任公司高级研究员,投资管理部副总经理。2003年初加入华宝兴业基金管理有限公司,任投资管理部总经理,同年7月至2007年9月期间任宝康消费品基金基金经理,2006年6月至2007年8月期间兼任收益增长基金基金经理,2007年6月至2007年9月期间兼任行业精选基金基金经理,2007年9月起离职。

(2)基金遵规守信情况说明

本报告期内,本基金管理人遵守《中华人民共和国证券法》、《中华人民共和国证券投资基金法》及其各项实施细则、《华宝兴业宝康系列开放式证券投资基金基金合同》和其他相关法律法规的规定,监管部门的相关规定,依照诚实信用、勤勉尽责的原则管理和运用基金资产,在控制投资风险的基础上,为基金持有人谋取最大利益,没有损害基金持有人利益的行为。

由于股、债市的系统性风险和申购赎回引起的基金资产规模变化,宝康消费品证券投资基金和宝康灵活配置证券投资基金在短期内出现过政府债券投资比例不足20%,投资总比例略低于80%的情况以及部分资产配置略偏离于基金和天内外部规定的情况;宝康债券投资基金在短期内出现过投资总比例略低于80%的情况以及部分资产配置略偏离于基金和天内外部规定的情况。发生此类情况后,各基金均在合理期内得到了调整,没有给投资人带来额外风险或损失。

(3)基金经理报告

2007年的中国A股市场总体上延续了去年的大幅上涨势头。上半年基本上处于单边上涨势头中,其中的5月30日是上半年板块结构的分水岭,在此之前,非主流板块个股的涨幅领先,而基金重仓的股票却表现平平,此后,经过5月30日后的大跌,非主流板块个股跌幅加大,基金重仓股却增幅领先;下半年则主要是流动性过剩和估值泡沫不断上升推动下,股价节节攀高。下半年的三季度基本上是持续的单边上涨过程,直到四季度才出现急刷的波动。在此阶段,一个很有意义的现象就是小市值股票与大市值股票之间出现了显著的跷跷板效应。先是小市值股票经历了一轮较为严重的下跌,跌幅高达30%;而在同时,大市值股票却表现出较强的抗跌性。到四季度中,小市值股票在经过较大的下跌后,出现了普遍的上涨势头,这一势头一直延续到年终,在此过程中,大市值股票表现较差,上涨幅度很小。

从行业层面去回顾,我们认为过去的一年很有可能是这一轮中国经济快速增长周期的高点,在经济的高速增长驱动下,相对于下游行业,上游行业享受了更高的盈利增长弹性,反映在股价上,上半年上游行业涨幅超越了下游的涨幅;到了下半年的震荡行情,下游的防御性就开始体现出来,典型的就是医药等下游防御性行业的表现。

本基金受限于基金契约,在一季度持有了较多的食品饮料类消费类股票,使得本基金业绩在同类基金中一度落后;进入二季度,我们抓住了基金分拆带来的行业重新布局机会,适当增持了部分采掘、保险业及地产类股票,减持了食品饮料行业;三季度市场处于单边上涨行情,矿产、海运及资产注入类股票涨幅惊人,本基金在黄金类股票上的投资表现比较出色;进入四季度,在市场波动加大的氛围中,本基金较大幅度地增持了医药、化工、家电和商业等小市值股票,之后这类股票下跌,本基金净值有了较大的回升。

展望2008年,我们认为中国经济处于高位回落的可能性在加大,在农产品价格上涨推动下,CPI上涨压力依然巨大。在抑制"双高"行业政策影响下,制造业的投资增长率很难再有实质性的提升。由于处于结构性的通胀状态下,我们估计利率政策的运作空间有限,汇率将成为未来经济政策的主要方面。但对投资来说,短期的宏观经济波动并不能成为我们判断公司价值的决定因素。

核心因素,我们依然会把握住的重心放在我们所投资企业的业务变化趋势上,评估公司价值与市场价格之间的差别,从而做出投资决策。

从未来投资主线上看,高油价背景下演绎出来的农产品牛市依然会对全球的经济格局产生深远的影响。生物质能源应用范围的扩大将进一步推高对化肥和农药的需求,在供给缺少足够弹性的子行业就势必推动价格的大幅度上升,从而给相关上市公司带来投资机会。此外,家电行业、零售业,煤化工行业及医药行业等也将是我们重点关注的行业。

2.宝康灵活配置证券投资基金管理人报告

(1)基金经理简介

魏东先生,毕业于复旦大学经济学院,获硕士学位。1997年至2002年,曾经在平安证券公司、国信证券有限责任公司和深圳市深投科技创业投资有限公司从事证券研究工作和资产管理等工作。2003年初加入华宝兴业基金管理有限公司,曾任交易部总经理,2004年5月起任宝康灵活配置基金基金经理,2006年11月起任华宝兴业先进成长股票型证券投资基金基金经理。

(2)基金遵规守信情况说明

本报告期内,本基金管理人遵守《中华人民共和国证券法》、《中华人民共和国证券投资基金法》及其各项实施细则、《华宝兴业宝康系列开放式证券投资基金基金合同》和其他相关法律法规的规定,监管部门的相关规定,依照诚实信用、勤勉尽责的原则管理和运用基金资产,在控制投资风险的基础上,为基金持有人谋取最大利益,没有损害基金持有人利益的行为。

由于股、债市的系统性风险和申购赎回引起的基金资产规模变化,宝康消费品证券投资基金和宝康灵活配置证券投资基金在短期内出现过政府债券投资比例不足20%,投资总比例略低于80%的情况以及部分资产配置略偏离于基金和天内外部规定的情况;宝康债券投资基金在短期内出现过投资总比例略低于80%的情况以及部分资产配置略偏离于基金和天内外部规定的情况。发生此类情况后,各基金均在合理期内得到了调整,没有给投资人带来额外风险或损失。

(3)基金经理报告

回顾2007年,债券市场以下跌为主要运行特征,上证国债指数全年下跌0.47%,中央国债登记结算公司编制的中债收益率曲线整体上移140个基点,具体表现为:短端上行后于高位上行后于高位上行后,市场预期过于密集地提前调整,全年存款准准备金率上调了6次,中间个别人达到14.5%的历史高位,一年期定期存款利率由2.52%上调至4.14%,上调1.62个百分点。由于利空的政策环境,债券投资收益难以令人满意,特别是债券价格指数呈下行格局,债券投资的资本利得部分表现为净亏损,但债券的息票收入有大幅提高。

宏观经济方面,2007年GDP增长速度在11%以上,投资与出口强劲增长,但消费增长却份额有下降,出口贷和货币供应的增长过快,超出了实际经济对货币的需求,导致市场流动性过剩,2007年市场另一突出特征是流动性泛滥和结构性短缺并存,全年货币供应量M2增长20%以上,但M1增长仅略高于M2的增长,结构性短缺,突出表现为:一类是持续受到国力上升、经济实现强劲增长和人民币升值预期影响的行业,如房地产、钢铁、有色金属、煤炭、石油石化等,这些行业的供给增长相对缺乏,在需求强劲的推动下,价格持续上涨,另一类是传统的劳动密集型行业,如纺织、服装、玩具等,这些行业的产品供给增长较快,但需求增长缓慢,甚至出现负增长,价格持续下跌。

2007年的中国A股市场总体上延续了去年的大幅上涨势头。上半年基本上处于单边上涨势头中,其中的5月30日是上半年板块结构的分水岭,在此之前,非主流板块个股的涨幅领先,而基金重仓的股票却表现平平,此后,经过5月30日后的大跌,非主流板块个股跌幅加大,基金重仓股却增幅领先;下半年则主要是流动性过剩和估值泡沫不断上升推动下,股价节节攀高。下半年的三季度基本上是持续的单边上涨过程,直到四季度才出现急刷的波动。在此阶段,一个很有意义的现象就是小市值股票与大市值股票之间出现了显著的跷跷板效应。先是小市值股票经历了一轮较为严重的下跌,跌幅高达30%;而在同时,大市值股票却表现出较强的抗跌性。到四季度中,小市值股票在经过较大的下跌后,出现了普遍的上涨势头,这一势头一直延续到年终,在此过程中,大市值股票表现较差,上涨幅度很小。

从行业层面去回顾,我们认为过去的一年很有可能是这一轮中国经济快速增长周期的高点,在经济的高速增长驱动下,相对于下游行业,上游行业享受了更高的盈利增长弹性,反映在股价上,上半年上游行业涨幅超越了下游的涨幅;到了下半年的震荡行情,下游的防御性就开始体现出来,典型的就是医药等下游防御性行业的表现。

本基金受限于基金契约,在一季度持有了较多的食品饮料类消费类股票,使得本基金业绩在同类基金中一度落后;进入二季度,我们抓住了基金分拆带来的行业重新布局机会,适当增持了部分采掘、保险业及地产类股票,减持了食品饮料行业;三季度市场处于单边上涨行情,矿产、海运及资产注入类股票涨幅惊人,本基金在黄金类股票上的投资表现比较出色;进入四季度,在市场波动加大的氛围中,本基金较大幅度地增持了医药、化工、家电和商业等小市值股票,之后这类股票下跌,本基金净值有了较大的回升。

展望2008年,我们认为中国经济处于高位回落的可能性在加大,在农产品价格上涨推动下,CPI上涨压力依然巨大。在抑制"双高"行业政策影响下,制造业的投资增长率很难再有实质性的提升。由于处于结构性的通胀状态下,我们估计利率政策的运作空间有限,汇率将成为未来经济政策的主要方面。但对投资来说,短期的宏观经济波动并不能成为我们判断公司价值的决定因素。

核心因素,我们依然会把握住的重心放在我们所投资企业的业务变化趋势上,评估公司价值与市场价格之间的差别,从而做出投资决策。

从未来投资主线上看,高油价背景下演绎出来的农产品牛市依然会对全球的经济格局产生深远的影响。生物质能源应用范围的扩大将进一步推高对化肥和农药的需求,在供给缺少足够弹性的子行业就势必推动价格的大幅度上升,从而给相关上市公司带来投资机会。此外,家电行业、零售业,煤化工行业及医药行业等也将是我们重点关注的行业。

2.宝康灵活配置证券投资基金管理人报告

(1)基金经理简介

魏东先生,毕业于复旦大学经济学院,获硕士学位。1997年至2002年,曾经在平安证券公司、国信证券有限责任公司和深圳市深投科技创业投资有限公司从事证券研究工作和资产管理等工作。2003年初加入华宝兴业基金管理有限公司,曾任交易部总经理,2004年5月起任宝康灵活配置基金基金经理,2006年11月起任华宝兴业先进成长股票型证券投资基金基金经理。

(2)基金遵规守信情况说明

本报告期内,本基金管理人遵守《中华人民共和国证券法》、《中华人民共和国证券投资基金法》及其各项实施细则、《华宝兴业宝康系列开放式证券投资基金基金合同》和《华宝兴业宝康系列开放式证券投资基金托管协议》、托管华宝兴业宝康系列开放式证券投资基金——宝康消费品证券投资基金、宝康灵活配置证券投资基金和宝康债券投资基金(以下简称"宝康系列基金")。

本报告期,中国建设银行股份有限公司在宝康系列基金的托管过程中,严格遵守了《证券投资基金法》、基金合同、托管协议和其他有关规定,不存在损害基金份额持有人利益的行为,完全尽职尽责地履行了基金托管人应尽的义务。

本报告期,按照国家有关规定、基金合同、托管协议和其他有关规定,本托管人对基金管理人——华宝兴业基金管理有限公司在宝康系列基金投资运作方面进行了监督,对基金资产净值计算、基金份额申购赎回价格的计算、基金费用开支等方面进行了认真的复核,发现部分监督指标不符合基金合同约定并及时通知了基金管理人。基金管理人在合理期限内进行了调整,对基金份额持有人利益未造成损害。

由宝康系列基金管理人——华宝兴业基金管理有限公司编制,并经本托管人复核审查的本报告中的财务指标、净值表现、收益分配情况、财务会计报告、投资组合报告等内容真实、准确和完整。

第五章　审计报告

本系列基金聘任的普华永道中天会计师事务所有限公司的注册会计师(薛竞、陈宇)经过审计,于2008年3月17日对本系列基金下设的宝康消费品基金、宝康灵活配置基金、宝康债券基金分别出具了无保留意见的审计报告。审计报告文号分别为:普华永道中天审字(2008)第20204号、普华永道中天审字(2008)第20205号、普华永道中天审字(2008)第20206号。

第六章　财务会计报告

1.宝康消费品基金会计报表

(1)宝康消费品基金比较式资产负债表

金额单位:人民币元

	2007年12月31日	2006年12月31日
资产		
银行存款	314,421,697.32	194,531,430.23
结算备付金	10,621,357.66	9,761,348.93
存出保证金	5,084,755.30	590,438.10
交易性金融资产	3,652,915,287.08	1,926,013,662.98
其中:股票投资	2,853,796,287.08	1,515,502,855.88
债券投资	799,119,000.00	410,510,807.10
衍生金融资产	-	333,915.00
应收证券清算款	-	329,817.94
应收利息	17,466,440.89	3,071,755.39
应收申购款	4,202,340.65	746,444.37
其他资产	33,334.19	89,907.30
资产总计	4,004,745,213.09	2,135,468,720.24
负债		
应付证券清算款	61,027,001.27	91,384,020.78
应付赎回款	17,865,234.19	1,674,002.05
应付管理人报酬	4,871,496.95	2,822,781.85
应付托管费	811,916.17	470,463.65
应付交易费用	9,054,126.71	2,254,938.24
应交税费	6,446.40	6,446.40
其他负债	650,096.10	595,554.59
负债合计	94,286,317.79	99,208,207.56
所有者权益		
实收基金	974,543,586.98	935,598,818.93
未分配利润	2,935,915,308.32	1,100,661,693.75
所有者权益合计	3,910,458,895.30	2,036,260,512.68
负债和所有者权益总计	4,004,745,213.09	2,135,468,720.24

(2)宝康消费品基金比较式利润表

金额单位:人民币元

	2007年度	2006年度
一、收入		
1.利息收入(合计)	30,149,882.43	13,187,645.34
其中:存款利息收入	4,386,773.62	1,989,810.38
债券利息收入	25,763,108.81	11,162,538.11
买入返售金融资产收入	-	35,296.85
2.投资收益(合计)	3,356,474,307.20	976,364,754.00
其中:股票投资收益	3,324,866,638.71	912,252,072.93
债券投资损失	-2,179,350.39	-3,413,331.24
衍生工具收益	16,528,684.46	46,985,661.88
股利收益	17,258,334.42	20,540,350.43
3.公允价值变动收益(损失)	-288,337,092.85	590,488,605.14
4.其他收入	12,568,261.81	4,894,460.65
收入合计	3,110,855,358.59	1,584,935,465.13
二、费用		
1.管理人报酬	-62,389,302.49	-31,364,120.58
2.托管费	-10,398,216.99	-5,227,353.46
3.交易费用	-99,026,319.52	-14,976,716.19
4.利息支出	-8,776,631.19	-3,799,257.11
其中:卖出回购金融资产支出	-8,776,631.19	-3,799,257.11
5.其他费用	-259,730.28	-245,214.06
费用合计	-180,850,200.47	-55,612,661.40
三、利润总额	2,930,005,158.12	1,529,322,803.73

(3)宝康消费品基金比较式所有者权益(净值)变动表

金额单位:人民币元

	2007年度		
	实收基金	未分配利润	所有者权益合计
年初所有者权益(基金净值)	935,598,818.93	1,100,661,693.75	2,036,260,512.68
本年经营活动产生的基金净值变动数(本年净利润)	-	2,930,005,158.12	2,930,005,158.12
本年基金份额交易产生的基金净值变动数	38,944,768.05	-784,637,806.42	-745,693,038.37
其中:基金申购款	1,800,812,011.72	3,013,776,325.87	4,814,588,337.59
基金赎回款	-1,761,867,243.67	-3,798,414,132.29	-5,560,281,375.96
本年向基金份额持有人分配利润产生的基金净值变动数	-	-310,113,737.13	-310,113,737.13
年末所有者权益(基金净值)	974,543,586.98	2,935,915,308.32	3,910,458,895.30

	2006年度		
	实收基金	未分配利润	所有者权益合计
年初所有者权益(基金净值)	1,746,656,030.81	176,486,728.97	1,923,142,759.78
本年经营活动产生的基金净值变动数(本年净利润)	-	1,529,322,803.73	1,529,322,803.73
本年基金份额交易产生的基金净值变动数	-811,057,211.88	-528,356,470.44	-1,339,413,682.32
其中:基金申购款	1,020,535,967.29	390,912,400.49	1,411,448,367.78
基金赎回款	-1,831,593,179.17	-919,268,870.93	-2,750,862,050.10
本年向基金份额持有人分配利润产生的基金净值变动数	-	-76,791,368.51	-76,791,368.51
年末所有者权益(基金净值)	935,598,818.93	1,100,661,693.75	2,036,260,512.68

(4)会计报表附注

1)基金基本情况

华宝兴业宝康系列开放式证券投资基金(以下简称"本系列基金")经中国证券监督管理委员会(以下简称"中国证监会")证监基金字[2003]第62号《关于同意华宝兴业宝康系列证券投资基金设立的批复》核准,由华宝兴业基金管理有限公司依照《证券投资基金管理暂行办法》及其实施细则,《开放式证券投资基金试点办法》等有关规定和《华宝兴业宝康系列开放式证券投资基金基金契约》的规定名为《华宝兴业宝康系列开放式证券投资基金基金合同》发起,并于2003年7月15日募集成立。本系列基金为契约型开放式,存续期限不定,目前下设三个子基金,分别为宝康消费品证券投资基金(以下简称"本基金")、宝康灵活配置证券投资基金和宝康债券投资基金。本系列基金首次设立募集不包括认购资金利息共募集3,893,701,931.41元,其中包括本基金1,540,046,065.09元,宝康灵活配置证券投资基金1,066,581,834.53元和宝康债券投资基金1,287,074,041.79元,业经普华永道中天会计师事务所有限公司普华永道验字(2003)第96号验资报告予以验证。本基金的基金管理人为华宝兴业基金管理有限公司,基金托管人为中国建设银行股份有限公司。

根据《华宝兴业宝康系列开放式证券投资基金更新的招募说明书》和《华宝兴业基金管理有限公司关于对华宝兴业宝康消费品证券投资基金实施基金份额拆分的公告》的有关规定,本系列基金管理人华宝兴业基金管理有限公司确定2007年3月26日为本基金的基金份额拆分日。当日基金资产净值为1,901,884,935.68元,拆分前基金份额总额为764,503,292.92份,拆分前基金份