

德盛安心成长混合型证券投资基金

2007年年度报告摘要

基金管理人: 国联安基金管理有限公司

基金托管人: 中国工商银行股份有限公司

重要提示: 本基金管理人保证本报告所载资料不存在虚假记载、误导性陈述或重大遗漏...

本基金的投资范围: 本基金的投资范围包括国内依法发行上市的股票、债券、权证、资产支持证券等...

基金业绩比较基准: 本基金业绩比较基准为“沪深300指数收益率×60%+上证国债指数收益率×40%”...

风险提示: 本基金投资于证券市场, 基金净值会因为证券市场波动等因素产生波动...

Table with 2 columns: Item, Value. Summary of key financial metrics for 2007.

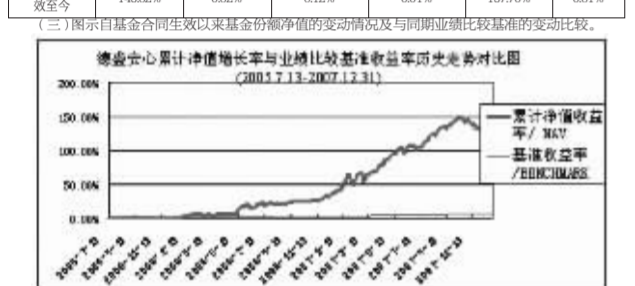
Table with 2 columns: Item, Value. Detailed financial statements for 2007.

Table with 2 columns: Item, Value. Financial statements for 2006.

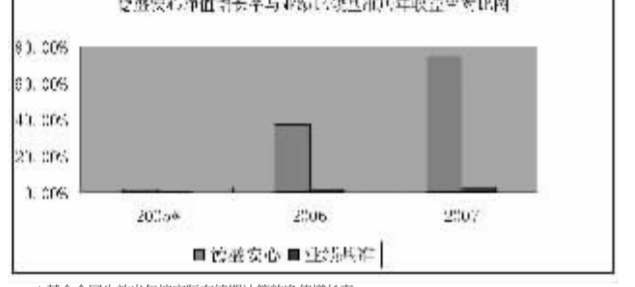
Table with 2 columns: Item, Value. Performance comparison between 2007 and 2006.

注: 上述财务报表采用的计算方法, 详见中国证监会发布的证券投资基金信息披露编报规则...

与同期业绩比较基准变动的比较: 展示了基金净值增长率与业绩比较基准收益率的对比图。



注: 本基金的业绩比较基准为“沪深300指数收益率×60%+上证国债指数收益率×40%”...



注: 本基金的业绩比较基准为“沪深300指数收益率×60%+上证国债指数收益率×40%”...

Table with 2 columns: Item, Value. Financial statements for 2007.

注: 本基金的业绩比较基准为“沪深300指数收益率×60%+上证国债指数收益率×40%”...

基金管理人报告: 回顾过去一年, 本基金在市场波动中保持了良好的业绩表现...

基金管理人报告: 本基金在报告期内严格遵守了相关法律法规, 保持了基金资产的独立性...

基金管理人报告: 本基金在报告期内严格执行了风险控制措施, 确保了基金资产的安全...

基金管理人报告: 本基金在报告期内严格执行了信息披露制度, 保证了信息的透明度和及时性...

基金管理人报告: 本基金在报告期内严格执行了投资者教育工作, 提高了投资者的风险意识...

基金管理人报告: 本基金在报告期内严格执行了合规管理, 确保了基金运作的合法合规...

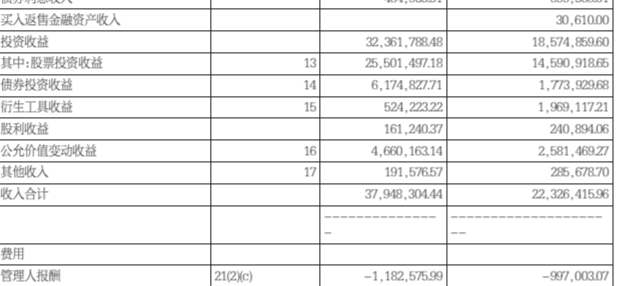
基金管理人报告: 本基金在报告期内严格执行了内部控制, 提高了基金运作的效率和安全性...

Table with 2 columns: Item, Value. Financial statements for 2007.

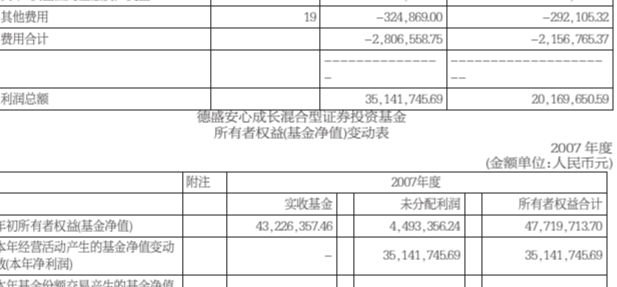
Table with 2 columns: Item, Value. Financial statements for 2006.

注: 上述财务报表采用的计算方法, 详见中国证监会发布的证券投资基金信息披露编报规则...

与同期业绩比较基准变动的比较: 展示了基金净值增长率与业绩比较基准收益率的对比图。



注: 本基金的业绩比较基准为“沪深300指数收益率×60%+上证国债指数收益率×40%”...



注: 本基金的业绩比较基准为“沪深300指数收益率×60%+上证国债指数收益率×40%”...

Table with 2 columns: Item, Value. Financial statements for 2007.

注: 本基金的业绩比较基准为“沪深300指数收益率×60%+上证国债指数收益率×40%”...

基金管理人报告: 回顾过去一年, 本基金在市场波动中保持了良好的业绩表现...

基金管理人报告: 本基金在报告期内严格遵守了相关法律法规, 保持了基金资产的独立性...

基金管理人报告: 本基金在报告期内严格执行了风险控制措施, 确保了基金资产的安全...

基金管理人报告: 本基金在报告期内严格执行了信息披露制度, 保证了信息的透明度和及时性...

基金管理人报告: 本基金在报告期内严格执行了投资者教育工作, 提高了投资者的风险意识...

基金管理人报告: 本基金在报告期内严格执行了合规管理, 确保了基金运作的合法合规...

基金管理人报告: 本基金在报告期内严格执行了内部控制, 提高了基金运作的效率和安全性...

估值技术包括参考熟悉情况并自愿交易的各方最近进行的市场交易中使用的价格, 参照实质上相同的其他金融工具的当前公允价值...

估值技术包括参考熟悉情况并自愿交易的各方最近进行的市场交易中使用的价格, 参照实质上相同的其他金融工具的当前公允价值...

估值技术包括参考熟悉情况并自愿交易的各方最近进行的市场交易中使用的价格, 参照实质上相同的其他金融工具的当前公允价值...

估值技术包括参考熟悉情况并自愿交易的各方最近进行的市场交易中使用的价格, 参照实质上相同的其他金融工具的当前公允价值...

估值技术包括参考熟悉情况并自愿交易的各方最近进行的市场交易中使用的价格, 参照实质上相同的其他金融工具的当前公允价值...

估值技术包括参考熟悉情况并自愿交易的各方最近进行的市场交易中使用的价格, 参照实质上相同的其他金融工具的当前公允价值...

估值技术包括参考熟悉情况并自愿交易的各方最近进行的市场交易中使用的价格, 参照实质上相同的其他金融工具的当前公允价值...

估值技术包括参考熟悉情况并自愿交易的各方最近进行的市场交易中使用的价格, 参照实质上相同的其他金融工具的当前公允价值...

估值技术包括参考熟悉情况并自愿交易的各方最近进行的市场交易中使用的价格, 参照实质上相同的其他金融工具的当前公允价值...

估值技术包括参考熟悉情况并自愿交易的各方最近进行的市场交易中使用的价格, 参照实质上相同的其他金融工具的当前公允价值...

估值技术包括参考熟悉情况并自愿交易的各方最近进行的市场交易中使用的价格, 参照实质上相同的其他金融工具的当前公允价值...

估值技术包括参考熟悉情况并自愿交易的各方最近进行的市场交易中使用的价格, 参照实质上相同的其他金融工具的当前公允价值...

估值技术包括参考熟悉情况并自愿交易的各方最近进行的市场交易中使用的价格, 参照实质上相同的其他金融工具的当前公允价值...

估值技术包括参考熟悉情况并自愿交易的各方最近进行的市场交易中使用的价格, 参照实质上相同的其他金融工具的当前公允价值...

Table with 2 columns: Item, Value. Financial statements for 2007.

Table with 2 columns: Item, Value. Financial statements for 2006.

Table with 2 columns: Item, Value. Financial statements for 2007.

Table with 2 columns: Item, Value. Financial statements for 2006.

Table with 2 columns: Item, Value. Financial statements for 2007.

Table with 2 columns: Item, Value. Financial statements for 2006.

Table with 2 columns: Item, Value. Financial statements for 2007.

Table with 2 columns: Item, Value. Financial statements for 2006.

Table with 2 columns: Item, Value. Financial statements for 2007.

Table with 2 columns: Item, Value. Financial statements for 2006.

Table with 2 columns: Item, Value. Financial statements for 2007.

Table with 2 columns: Item, Value. Financial statements for 2006.

Table with 2 columns: Item, Value. Financial statements for 2007.

Table with 2 columns: Item, Value. Financial statements for 2006.

Table with 2 columns: Item, Value. Financial statements for 2007.

Table with 2 columns: Item, Value. Financial statements for 2006.

Table with 2 columns: Item, Value. Financial statements for 2007.

Table with 2 columns: Item, Value. Financial statements for 2006.

Table with 2 columns: Item, Value. Financial statements for 2007.

Table with 2 columns: Item, Value. Financial statements for 2006.

Table with 2 columns: Item, Value. Financial statements for 2007.

Table with 2 columns: Item, Value. Financial statements for 2006.

Table with 2 columns: Item, Value. Financial statements for 2007.