

华夏红利混合型证券投资基金

2007年年度报告摘要


基金管理人:华夏基金管理有限公司 基金托管人:中国建设银行股份有限公司

基金持有人利益。我们将继续以风险控制为核心,提高内部监察工作的科学性和有效性,切实保障基金安全、合规运作。
(五)为投资者提供的服务
●2007年,华夏基金凭借自身强大的投研实力,旗下基金取得了突出业绩,全年为投资者创造收益达到100亿元。

基金管理人:华夏基金管理有限公司
基金名称:华夏红利混合型证券投资基金
基金简称:华夏红利
交易代码:002011(前端收费模式);002012(后端收费模式)
基金运作方式:契约型开放式
基金合同生效日:2006年6月30日

基金投资组合:追求基金资产的长期增值。
基金投资策略:在资产配置层面,本基金将采取积极的资产配置策略,根据宏观经济、政策和证券市场走势的综合分析,确定基金在股票、债券和现金上的配置比例。
业绩比较基准:新富时150红利指数收益率+60%。新富时150红利指数收益率+40%

Table with 2 columns: 主要财务指标, 2006年, 2007年. Rows include 本期基金份额净值增长率, 本期基金份额净值增长率标准差, etc.



基金投资组合:追求基金资产的长期增值。
基金投资策略:在资产配置层面,本基金将采取积极的资产配置策略,根据宏观经济、政策和证券市场走势的综合分析,确定基金在股票、债券和现金上的配置比例。
业绩比较基准:新富时150红利指数收益率+60%。新富时150红利指数收益率+40%

Table with 2 columns: 资产, 附注. Rows include 银行存款, 交易性金融资产, 应收利息, etc.

Table with 2 columns: 负债, 附注. Rows include 短期借款, 应付利息, 应付股利, etc.

Table with 2 columns: 所有者权益, 附注. Rows include 实收资本, 未分配利润, 所有者权益合计, etc.

Table with 2 columns: 项目, 2007年度, 2006年度. Rows include 一、期间所有者权益变动额, 二、所有者权益变动额, etc.

Table with 2 columns: 项目, 2007年度, 2006年度. Rows include 一、期间所有者权益变动额, 二、所有者权益变动额, etc.


Table with 2 columns: 项目, 2007年度, 2006年度. Rows include 一、期间所有者权益变动额, 二、所有者权益变动额, etc.

Table with 2 columns: 项目, 2007年度, 2006年度. Rows include 一、期间所有者权益变动额, 二、所有者权益变动额, etc.

基金持有人利益。我们将继续以风险控制为核心,提高内部监察工作的科学性和有效性,切实保障基金安全、合规运作。
(五)为投资者提供的服务
●2007年,华夏基金凭借自身强大的投研实力,旗下基金取得了突出业绩,全年为投资者创造收益达到100亿元。

基金管理人:华夏基金管理有限公司
基金名称:华夏红利混合型证券投资基金
基金简称:华夏红利
交易代码:002011(前端收费模式);002012(后端收费模式)
基金运作方式:契约型开放式
基金合同生效日:2006年6月30日

Table with 2 columns: 主要财务指标, 2006年, 2007年. Rows include 本期基金份额净值增长率, 本期基金份额净值增长率标准差, etc.



基金投资组合:追求基金资产的长期增值。
基金投资策略:在资产配置层面,本基金将采取积极的资产配置策略,根据宏观经济、政策和证券市场走势的综合分析,确定基金在股票、债券和现金上的配置比例。
业绩比较基准:新富时150红利指数收益率+60%。新富时150红利指数收益率+40%

Table with 2 columns: 资产, 附注. Rows include 银行存款, 交易性金融资产, 应收利息, etc.

Table with 2 columns: 负债, 附注. Rows include 短期借款, 应付利息, 应付股利, etc.

Table with 2 columns: 所有者权益, 附注. Rows include 实收资本, 未分配利润, 所有者权益合计, etc.

Table with 2 columns: 项目, 2007年度, 2006年度. Rows include 一、期间所有者权益变动额, 二、所有者权益变动额, etc.

Table with 2 columns: 项目, 2007年度, 2006年度. Rows include 一、期间所有者权益变动额, 二、所有者权益变动额, etc.

Table with 2 columns: 项目, 2007年度, 2006年度. Rows include 一、期间所有者权益变动额, 二、所有者权益变动额, etc.

Table with 2 columns: 项目, 2007年度, 2006年度. Rows include 一、期间所有者权益变动额, 二、所有者权益变动额, etc.

华夏红利混合型证券投资基金

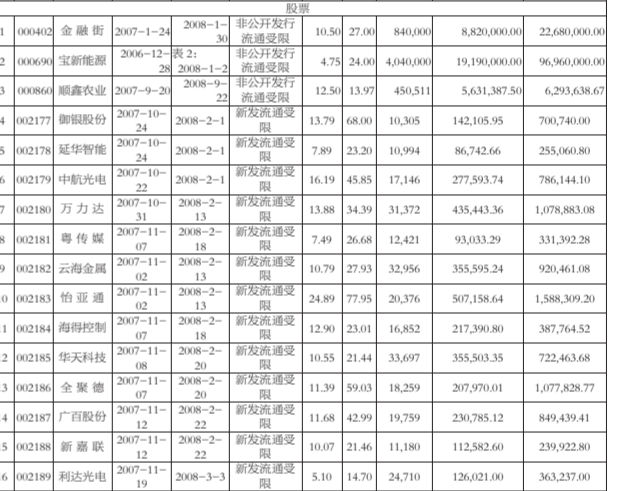
2007年年度报告摘要

基金管理人:华夏基金管理有限公司 基金托管人:中国建设银行股份有限公司

基金持有人利益。我们将继续以风险控制为核心,提高内部监察工作的科学性和有效性,切实保障基金安全、合规运作。
(五)为投资者提供的服务
●2007年,华夏基金凭借自身强大的投研实力,旗下基金取得了突出业绩,全年为投资者创造收益达到100亿元。

基金管理人:华夏基金管理有限公司
基金名称:华夏红利混合型证券投资基金
基金简称:华夏红利
交易代码:002011(前端收费模式);002012(后端收费模式)
基金运作方式:契约型开放式
基金合同生效日:2006年6月30日

Table with 2 columns: 主要财务指标, 2006年, 2007年. Rows include 本期基金份额净值增长率, 本期基金份额净值增长率标准差, etc.



基金投资组合:追求基金资产的长期增值。
基金投资策略:在资产配置层面,本基金将采取积极的资产配置策略,根据宏观经济、政策和证券市场走势的综合分析,确定基金在股票、债券和现金上的配置比例。
业绩比较基准:新富时150红利指数收益率+60%。新富时150红利指数收益率+40%

Table with 2 columns: 资产, 附注. Rows include 银行存款, 交易性金融资产, 应收利息, etc.

Table with 2 columns: 负债, 附注. Rows include 短期借款, 应付利息, 应付股利, etc.

Table with 2 columns: 所有者权益, 附注. Rows include 实收资本, 未分配利润, 所有者权益合计, etc.

Table with 2 columns: 项目, 2007年度, 2006年度. Rows include 一、期间所有者权益变动额, 二、所有者权益变动额, etc.

Table with 2 columns: 项目, 2007年度, 2006年度. Rows include 一、期间所有者权益变动额, 二、所有者权益变动额, etc.

Table with 2 columns: 项目, 2007年度, 2006年度. Rows include 一、期间所有者权益变动额, 二、所有者权益变动额, etc.

Table with 2 columns: 项目, 2007年度, 2006年度. Rows include 一、期间所有者权益变动额, 二、所有者权益变动额, etc.

基金管理人:华夏基金管理有限公司
基金名称:华夏红利混合型证券投资基金
基金简称:华夏红利
交易代码:002011(前端收费模式);002012(后端收费模式)
基金运作方式:契约型开放式
基金合同生效日:2006年6月30日