

基金管理人及基金托管人应遵守法律法规及中国证监会的相关规定，恪守诚信、勤勉、尽责的原则，维护基金份额持有人的合法权益，并保证基金财产的独立性、安全性和完整性。基金管理人及基金托管人应建立健全内部控制制度，防范和化解风险，确保基金财产的安全和完整。

新世纪优选分红混合型证券投资基金

2007年年度报告摘要

基金管理人：新世纪基金管理有限公司 基金托管人：中国农业银行

Table with 3 columns: Item, 2007, 2006. Includes income, expenses, and net assets.

注：按照会计准则规定，本基金“未实现利得”科目的投资估值增值或减值按会计准则在利润表中“公允价值变动损益”科目核算，相应的未实现损益按会计准则在资产负债表“未分配利润”科目核算。

附注5：关联方关系及关联交易 (1) 关联方名称

Table listing related parties and their relationships with the fund.

本基金管理人新世纪基金管理有限公司的基金管理费按前一日的基金资产净值的1.5%的年费率计提，逐日计提，按月支付。

Table with 3 columns: Item, 2007, 2006. Main financial indicators.

注：1. 本基金报告期为2006年9月16日至2006年12月31日，无完整会计年度。 2. 以上所述基金业绩指标不包括持有人认购或交易基金的各项费用（如申购费、赎回费、销售服务费），计入费用后实际基金业绩将有所降低。

Table comparing performance with benchmark (沪深300) and other funds.



注：2006年9月16日至2006年12月31日，沪深300指数涨跌幅为-0.47%，本基金涨跌幅为-0.47%。

Table with 3 columns: Item, 2007, 2006. Financial indicators for the fund.

注：2006年9月16日至2006年12月31日，沪深300指数涨跌幅为-0.47%，本基金涨跌幅为-0.47%。

Table with 3 columns: Item, 2007, 2006. Financial indicators for the fund.

一、基金管理人及基金托管情况 1. 基金管理人：新世纪基金管理有限公司。 2. 基金托管人：中国农业银行。

二、基金的投资情况 1. 基金的投资策略：本基金为混合型证券投资基金，主要投资于具有良好增长潜力的股票、债券、货币市场工具等。

2. 基金的投资组合报告：截至2007年12月31日，本基金资产净值为1,608.91万元，较期初增长10.91%。

三、基金业绩表现 1. 基金净值表现：截至2007年12月31日，基金份额净值为1.000元。

2. 基金业绩比较基准：本基金业绩比较基准为：沪深300指数收益率×60%+中债综合指数收益率×40%。

四、基金管理人及基金托管人履行职责情况 1. 基金管理人：新世纪基金管理有限公司。 2. 基金托管人：中国农业银行。

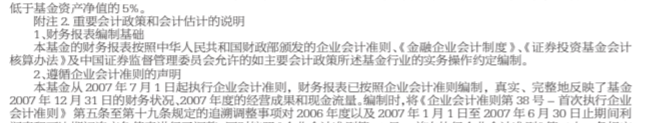
五、基金费用 1. 基金管理费：按前一日的基金资产净值的1.5%的年费率计提。 2. 基金托管费：按前一日的基金资产净值的0.25%的年费率计提。

Table with 3 columns: Item, 2007, 2006. Financial indicators for the fund.

Table with 3 columns: Item, 2007, 2006. Financial indicators for the fund.

注：1. 本基金报告期为2006年9月16日至2006年12月31日，无完整会计年度。 2. 以上所述基金业绩指标不包括持有人认购或交易基金的各项费用（如申购费、赎回费、销售服务费），计入费用后实际基金业绩将有所降低。

Table comparing performance with benchmark (沪深300) and other funds.



注：2006年9月16日至2006年12月31日，沪深300指数涨跌幅为-0.47%，本基金涨跌幅为-0.47%。

Table with 3 columns: Item, 2007, 2006. Financial indicators for the fund.

注：2006年9月16日至2006年12月31日，沪深300指数涨跌幅为-0.47%，本基金涨跌幅为-0.47%。

Table with 3 columns: Item, 2007, 2006. Financial indicators for the fund.

一、基金管理人及基金托管情况 1. 基金管理人：新世纪基金管理有限公司。 2. 基金托管人：中国农业银行。

二、基金的投资情况 1. 基金的投资策略：本基金为混合型证券投资基金，主要投资于具有良好增长潜力的股票、债券、货币市场工具等。

2. 基金的投资组合报告：截至2007年12月31日，本基金资产净值为1,608.91万元，较期初增长10.91%。

三、基金业绩表现 1. 基金净值表现：截至2007年12月31日，基金份额净值为1.000元。

2. 基金业绩比较基准：本基金业绩比较基准为：沪深300指数收益率×60%+中债综合指数收益率×40%。

四、基金管理人及基金托管人履行职责情况 1. 基金管理人：新世纪基金管理有限公司。 2. 基金托管人：中国农业银行。

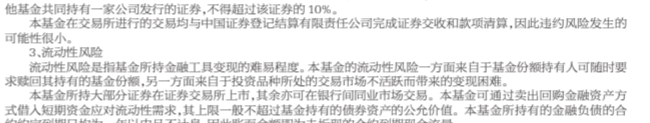
五、基金费用 1. 基金管理费：按前一日的基金资产净值的1.5%的年费率计提。 2. 基金托管费：按前一日的基金资产净值的0.25%的年费率计提。

Table with 3 columns: Item, 2007, 2006. Financial indicators for the fund.

Table with 3 columns: Item, 2007, 2006. Financial indicators for the fund.

注：1. 本基金报告期为2006年9月16日至2006年12月31日，无完整会计年度。 2. 以上所述基金业绩指标不包括持有人认购或交易基金的各项费用（如申购费、赎回费、销售服务费），计入费用后实际基金业绩将有所降低。

Table comparing performance with benchmark (沪深300) and other funds.



注：2006年9月16日至2006年12月31日，沪深300指数涨跌幅为-0.47%，本基金涨跌幅为-0.47%。

Table with 3 columns: Item, 2007, 2006. Financial indicators for the fund.

注：2006年9月16日至2006年12月31日，沪深300指数涨跌幅为-0.47%，本基金涨跌幅为-0.47%。

Table with 3 columns: Item, 2007, 2006. Financial indicators for the fund.

一、基金管理人及基金托管情况 1. 基金管理人：新世纪基金管理有限公司。 2. 基金托管人：中国农业银行。

二、基金的投资情况 1. 基金的投资策略：本基金为混合型证券投资基金，主要投资于具有良好增长潜力的股票、债券、货币市场工具等。

2. 基金的投资组合报告：截至2007年12月31日，本基金资产净值为1,608.91万元，较期初增长10.91%。

三、基金业绩表现 1. 基金净值表现：截至2007年12月31日，基金份额净值为1.000元。

2. 基金业绩比较基准：本基金业绩比较基准为：沪深300指数收益率×60%+中债综合指数收益率×40%。

四、基金管理人及基金托管人履行职责情况 1. 基金管理人：新世纪基金管理有限公司。 2. 基金托管人：中国农业银行。

五、基金费用 1. 基金管理费：按前一日的基金资产净值的1.5%的年费率计提。 2. 基金托管费：按前一日的基金资产净值的0.25%的年费率计提。

Table with 3 columns: Item, 2007, 2006. Financial indicators for the fund.

Table with 4 columns: Rank, Fund Name, Net Asset Value, and Return.

注：按照会计准则规定，本基金“未实现利得”科目的投资估值增值或减值按会计准则在利润表中“公允价值变动损益”科目核算，相应的未实现损益按会计准则在资产负债表“未分配利润”科目核算。

附注5：关联方关系及关联交易 (1) 关联方名称

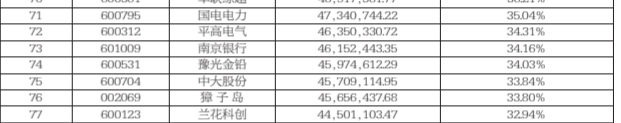
Table listing related parties and their relationships with the fund.

本基金管理人新世纪基金管理有限公司的基金管理费按前一日的基金资产净值的1.5%的年费率计提，逐日计提，按月支付。

Table with 3 columns: Item, 2007, 2006. Financial indicators for the fund.

注：1. 本基金报告期为2006年9月16日至2006年12月31日，无完整会计年度。 2. 以上所述基金业绩指标不包括持有人认购或交易基金的各项费用（如申购费、赎回费、销售服务费），计入费用后实际基金业绩将有所降低。

Table comparing performance with benchmark (沪深300) and other funds.



注：2006年9月16日至2006年12月31日，沪深300指数涨跌幅为-0.47%，本基金涨跌幅为-0.47%。

Table with 3 columns: Item, 2007, 2006. Financial indicators for the fund.

注：2006年9月16日至2006年12月31日，沪深300指数涨跌幅为-0.47%，本基金涨跌幅为-0.47%。

Table with 3 columns: Item, 2007, 2006. Financial indicators for the fund.

一、基金管理人及基金托管情况 1. 基金管理人：新世纪基金管理有限公司。 2. 基金托管人：中国农业银行。

二、基金的投资情况 1. 基金的投资策略：本基金为混合型证券投资基金，主要投资于具有良好增长潜力的股票、债券、货币市场工具等。

2. 基金的投资组合报告：截至2007年12月31日，本基金资产净值为1,608.91万元，较期初增长10.91%。

三、基金业绩表现 1. 基金净值表现：截至2007年12月31日，基金份额净值为1.000元。

2. 基金业绩比较基准：本基金业绩比较基准为：沪深300指数收益率×60%+中债综合指数收益率×40%。

四、基金管理人及基金托管人履行职责情况 1. 基金管理人：新世纪基金管理有限公司。 2. 基金托管人：中国农业银行。

五、基金费用 1. 基金管理费：按前一日的基金资产净值的1.5%的年费率计提。 2. 基金托管费：按前一日的基金资产净值的0.25%的年费率计提。

Table with 3 columns: Item, 2007, 2006. Financial indicators for the fund.