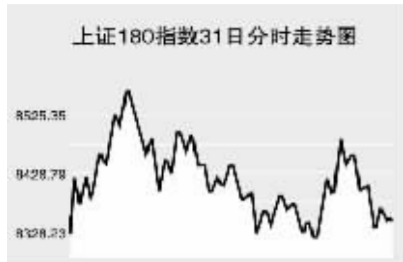


Global markets

CHINA 中国市场

上海证券交易所



3月31日,上证综指大幅下挫,全天收报3472.71点,下跌3%,沪市当日共成交668.25亿元。

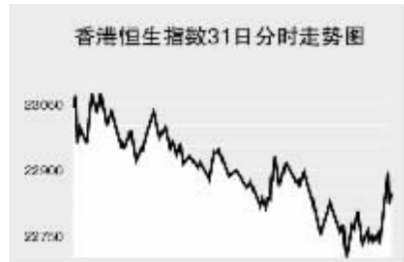
上证综指早盘大幅低开于3465.91点,全天指数呈现宽幅震荡,最高至3555.82点,最低至3445.56点,全天收报3472.71点,跌107.43点。沪市股票当日共成交668.25亿元,成交金额大幅缩小。沪市个股普跌。银行股跌势弱于大盘,兴业银行、工商银行小幅收高。电力股当日大幅下挫,钱江水利、川投能源跌停。有色金属几乎全线收低,鑫科材料、株冶集团、中金黄金等股均大幅下挫。西藏板块大幅收低,西藏天路跌停,五洲明珠、西藏旅游等股大幅收低。当日成交活跃的个股方面,中国平安跌0.43%,报52.91元;招商银行跌1.68%,报32.17元;宝钢股份跌7.87%,报12.41元;中信证券跌4.61%,报52.5元;中国石油跌3.64%,报17.22元;中华企业跌2.66%,报14.98元;中国铁建跌5.32%,报9.79元;中国石化涨1.34%,报12.13元;江苏阳光跌停,报14.88元;中国联通跌4.22%,报8.86元。上证B股指数全天跌2.1%,报255.99点。上证基金指数全天收报4322.84点,跌1.89%。

上海期货交易所

Table with columns: 主力合约, 收盘价(元), 涨跌(元), 持仓量(手). Lists commodities like Aluminum, Gold, Copper, etc.

3月31日,上海期货交易主力品种涨跌互现。沪燃料油早盘低开,盘中震荡回升,全天收报4269元,跌32元。

香港交易所

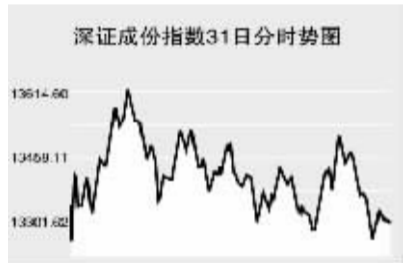


3月31日,香港恒生指数跌1.88%,收报22849.2点,恒生国企指数跌2.81%,收报12083.3点,全天成交745亿港元。

恒生指数早盘低开于22997点,开盘后指数震荡回落,期间最高至23077.8点,最低至22700.8点,尾盘出现一波快速反弹,全天收报22849.2点,跌436.8点。恒生国企指数跌幅更大,全天收报12083.3点,跌349.23点。Sonntag报道,瑞银可能要求更多注资,银行股下跌,交通银行跌3.1%,为两周来最大跌幅,东亚银行跌2.6%。

美国第三大百货商店连锁商J.C. Penney下调获利预测后,市场担心全球消费将下降,思捷环球控股出现逾一周来最大跌幅,全天下跌2.4%。高盛将长江实业的目标股价下调5%,长江实业跌1.3%,恒基地产跌3.4%。中海油服计划建设并购买勘探设备,中海油服跌4.1%。其它内资金融股方面,中国银行跌0.08港元,收报3.32港元;工商银行跌0.15港元,收报5.42港元;建设银行跌0.16港元,报5.81港元;中国人寿跌1.2港元,报26.75港元;中国平安跌1.85港元,报55.15港元;中国财险跌0.44港元,报7.03港元。

深圳证券交易所



3月31日,深证成份指数全天收报13302.14点,跌2.85%,深市当日成交305.75亿元。

深成指早盘低开于13346.05点,开盘指数短暂回落至当日最低13253.7点后快速反弹,最高至13620.82点,之后指数震荡回落,全天收报13302.14点,跌390.71点,深市股票当日共成交305.75亿元,成交金额大幅缩小。深市个股涨跌互现。部分成份指数收高,深圳能源涨幅超过3%,西山煤电、华侨城A、盐湖钾肥等股收高。新能源板块当日大幅下挫,银星能源、安泰科技、宏达新材跌停。有色金属板块当日同样跌幅居前,中钨高新、辰州矿业、关铝股份等

WORLD 国际市场

股 票

Table: 亚太地区主要股票市场. Columns: 指数名称, 收盘, 涨跌. Lists indices like Nikkei, Hang Seng, etc.

3月31日,美国消费支出衰退,亚洲各主要股市走势疲弱。日经225指数跌294.93点,报12525.54点。日股第一季表现为18年来最差,瑞穗金融跌5.4%,三井住友金融集团跌4.2%。雷曼兄弟将取回丸红株式会社352亿日元投资,丸红跌6.6%,三井商社跌4%。

韩国KOSPI指数涨2.16点,报1703.99点。Elpida Memory表示,将在四月调高DRAM价格,三星电子涨1.6%,Hynix半导体涨5.9%。穆迪和标准普尔上周调高Hanarotecom评级, Hanarotecom涨3.4%。Prudential表示韩亚航空通过油料成本避险,使其获利比起同期表现非常好,韩亚航涨2%。

海峽时报指数跌24.54点,报3007.36点。银行股下跌,星展集团下跌2.3%,大华银行下跌1.1%。扬子江船厂要买下江苏新扬子造船其余25%股份,扬子江船厂下跌4.6%。

欧洲、非洲、中东主要股票市场

Table: 欧洲、非洲、中东主要股票市场. Columns: 指数名称, 最新, 涨跌, 前日收盘. Lists indices like FTSE 100, Nikkei, etc.

3月31日,欧洲各主要股指走势疲弱。截至发稿时间,英国富时100指数跌0.8点,最新报5692.1点,沃达丰、渣打集团、特易购领跌指数;德国DAX30指数跌58.78点,最新报6501.12点,安联保险、戴姆勒克萊斯勒、西门子走低带动指数下滑;法国CAC40指数跌10.38点,最新报4685.54点,法国巴黎银行、法国兴业银行领跌指数。

美洲主要股票市场

Table: 美洲主要股票市场. Columns: 指数名称, 最新, 涨跌, 前日收盘. Lists indices like Dow Jones, S&P 500, etc.

上海期货交易所

Table with columns: 主力合约, 收盘价(元), 涨跌(元), 持仓量(手). Lists commodities like Aluminum, Gold, Copper, etc.

3月31日,上海期货交易主力品种涨跌互现。沪燃料油早盘低开,盘中震荡回升,全天收报4269元,跌32元。

大连商品交易所

Table with columns: 主力合约, 收盘价(元), 涨跌(元), 持仓量(手). Lists commodities like Soybean, Corn, etc.

3月31日,大商所主力品种涨跌互现。连大豆全天呈现低位整理,收报4116元,跌63元。玉米早盘小幅高开,尾盘略有回落,收报1948元,涨49元。

连豆粕早盘低开,盘中略有回升,报3234元,跌18元。连豆油呈现低开高走,收报10890元,涨96元。棕榈油同样呈现低开高走,收报10454元,跌64元。聚乙烯开盘走低,之后维持整理,收报13535元,跌105元。

郑州商品交易所

Table with columns: 主力合约, 收盘价(元), 涨跌(元), 持仓量(手). Lists commodities like Wheat, Cotton, etc.

中国外汇交易中心

Table: 人民币汇率中间价(3月31日). Columns: 币种, 中间价, 变动. Lists USD, HKD, JPY, etc.

中国外汇交易中心

Table: 美元兑人民币中间价近三个月走势图. Columns: 日期, 中间价. Shows a downward trend from 7.3 to 7.1.

中国外汇交易中心

Table: 欧元兑人民币中间价近三个月走势图. Columns: 日期, 中间价. Shows a fluctuating trend around 10.5.

中国外汇交易中心

Table: 日元兑人民币中间价近三个月走势图. Columns: 日期, 中间价. Shows a fluctuating trend around 7.2.

中国外汇交易中心

Table: 人民币中间价(3月31日). Columns: 币种, 中间价, 变动. Lists USD, HKD, JPY, etc.

中国外汇交易中心

Table: 人民币中间价(3月31日). Columns: 币种, 中间价, 变动. Lists USD, HKD, JPY, etc.

中国外汇交易中心

Table: 人民币中间价(3月31日). Columns: 币种, 中间价, 变动. Lists USD, HKD, JPY, etc.

中国外汇交易中心

Table: 人民币汇率中间价(3月31日). Columns: 币种, 中间价, 变动. Lists USD, HKD, JPY, etc.

中国外汇交易中心

Table: 美元兑人民币中间价近三个月走势图. Columns: 日期, 中间价. Shows a downward trend from 7.3 to 7.1.

中国外汇交易中心

Table: 欧元兑人民币中间价近三个月走势图. Columns: 日期, 中间价. Shows a fluctuating trend around 10.5.

中国外汇交易中心

Table: 日元兑人民币中间价近三个月走势图. Columns: 日期, 中间价. Shows a fluctuating trend around 7.2.

中国外汇交易中心

Table: 人民币中间价(3月31日). Columns: 币种, 中间价, 变动. Lists USD, HKD, JPY, etc.

中国外汇交易中心

Table: 人民币中间价(3月31日). Columns: 币种, 中间价, 变动. Lists USD, HKD, JPY, etc.

中国外汇交易中心

Table: 人民币中间价(3月31日). Columns: 币种, 中间价, 变动. Lists USD, HKD, JPY, etc.

中国外汇交易中心

Table: 人民币中间价(3月31日). Columns: 币种, 中间价, 变动. Lists USD, HKD, JPY, etc.

中国外汇交易中心

Table: 人民币中间价(3月31日). Columns: 币种, 中间价, 变动. Lists USD, HKD, JPY, etc.

中国外汇交易中心

Table: 人民币中间价(3月31日). Columns: 币种, 中间价, 变动. Lists USD, HKD, JPY, etc.

中国外汇交易中心

Table: 人民币中间价(3月31日). Columns: 币种, 中间价, 变动. Lists USD, HKD, JPY, etc.

中国外汇交易中心

Table: 人民币中间价(3月31日). Columns: 币种, 中间价, 变动. Lists USD, HKD, JPY, etc.

银行间市场:拆借、回购

Table: 上海银行间同业拆放利率(3月31日). Columns: 期限, Shibor(%), 涨跌(BP). Lists O/N, 1W, 2W, etc.

银行间市场:拆借、回购

Table: 银行间回购定盘利率. Columns: 品种, 期限, 利率(%), 前利率(%). Lists FR001, FR007.

银行间市场:拆借、回购

Table: 银行间信用拆借行情. Columns: 品种, 加权利率(%), 升降(基点), 成交量(亿元), 增减(亿元). Lists IBO001, IBO007, etc.

银行间市场:拆借、回购

Table: 银行间质押式回购行情. Columns: 品种, 加权利率(%), 升降(基点), 成交金额(亿元), 增减(亿元). Lists R001, R007, etc.

银行间市场:拆借、回购

Table: 银行间买断式回购行情. Columns: 品种, 加权利率(%), 升降(基点), 成交金额(亿元), 增减(亿元). Lists OR001, OR007, etc.

银行间市场:拆借、回购

Table: 银行间买断式回购行情. Columns: 品种, 加权利率(%), 升降(基点), 成交金额(亿元), 增减(亿元). Lists OR001, OR007, etc.

银行间市场:拆借、回购

Table: 银行间买断式回购行情. Columns: 品种, 加权利率(%), 升降(基点), 成交金额(亿元), 增减(亿元). Lists OR001, OR007, etc.

银行间市场:拆借、回购

Table: 银行间买断式回购行情. Columns: 品种, 加权利率(%), 升降(基点), 成交金额(亿元), 增减(亿元). Lists OR001, OR007, etc.

银行间市场:拆借、回购

Table: 银行间买断式回购行情. Columns: 品种, 加权利率(%), 升降(基点), 成交金额(亿元), 增减(亿元). Lists OR001, OR007, etc.

银行间市场:拆借、回购

Table: 银行间买断式回购行情. Columns: 品种, 加权利率(%), 升降(基点), 成交金额(亿元), 增减(亿元). Lists OR001, OR007, etc.

银行间市场:拆借、回购

Table: 银行间买断式回购行情. Columns: 品种, 加权利率(%), 升降(基点), 成交金额(亿元), 增减(亿元). Lists OR001, OR007, etc.

银行间市场:拆借、回购

Table: 银行间买断式回购行情. Columns: 品种, 加权利率(%), 升降(基点), 成交金额(亿元), 增减(亿元). Lists OR001, OR007, etc.

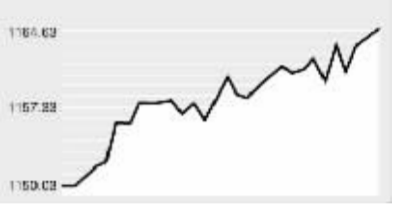
债券市场

Table: 证券交易所债券指数行情. Columns: 名称, 收盘点位, 涨跌. Lists 上证国债指数, 上证企业债指数, etc.

银行间市场债券指数行情

Table: 银行间市场债券指数行情. Columns: 名称, 收盘点位, 涨跌. Lists 国债指数, 政策性金融债指数, etc.

0331银行间国债指数近期走势图



3月31日,交易所债券指数各债指数收高,银行间债市新债指数仅短期融资券指数收低。

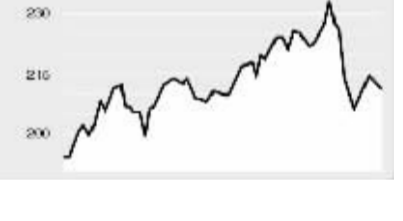
上证国债指数早盘高开于113.11点,盘中呈现震荡走势,收报于113.1点,上涨0.02点。上证企业债指数、巨潮企业债指数当日尾盘快速走高,上证企业债指数全天收报118.77点,涨0.28点,盘中118.81点创近期新高;巨潮企业债指数收报117.88点,涨0.18点。

银行间债券指数中仅短期融资券指数收低,全天收报1090.69点,跌0.25点,国债指数收报1164.81点,涨0.84点,新债指数成为当日银行间市场涨幅最大指数,全天下涨2.2点,报1211.95点。

上海黄金交易所

Table: 上海黄金交易所. Columns: 合约, 收盘价(元), 涨跌(元). Lists 金9995, 金9999, etc.

上海金9995近3个月走势



股 票

Table: 亚太地区主要股票市场. Columns: 指数名称, 收盘, 涨跌. Lists indices like Nikkei, Hang Seng, etc.

3月31日,美国消费支出衰退,亚洲各主要股市走势疲弱。日经225指数跌294.93点,报12525.54点。日股第一季表现为18年来最差,瑞穗金融跌5.4%,三井住友金融集团跌4.2%。雷曼兄弟将取回丸红株式会社352亿日元投资,丸红跌6.6%,三井商社跌4%。

韩国KOSPI指数涨2.16点,报1703.99点。Elpida Memory表示,将在四月调高DRAM价格,三星电子涨1.6%,Hynix半导体涨5.9%。穆迪和标准普尔上周调高Hanarotecom评级, Hanarotecom涨3.4%。Prudential表示韩亚航空通过油料成本避险,使其获利比起同期表现非常好,韩亚航涨2%。

海峽时报指数跌24.54点,报3007.36点。银行股下跌,星展集团下跌2.3%,大华银行下跌1.1%。扬子江船厂要买下江苏新扬子造船其余25%股份,扬子江船厂下跌4.6%。

商品 期 货

Table: 能源市场. Columns: 合约, 单位, 最新价, 涨跌. Lists NYMEX原油, NYMEX取暖油, etc.

3月31日,郑商所主力品种涨跌互现。郑棉小幅低开,盘中震荡上扬,收报14910元,涨205元。菜籽油低开午后短暂回落,之后大幅回升,收报12184元,涨152元。

农产品市场

Table: 农产品市场. Columns: 合约, 单位, 最新价, 涨跌. Lists CBOT大豆, CBOT豆粕, etc.

CBOT05月小麦近一个月走势

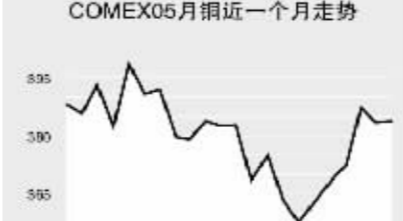


金属市场

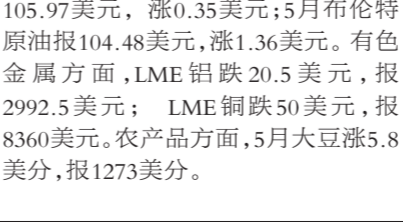
Table: 金属市场. Columns: 合约, 单位, 最新价, 涨跌. Lists COMEX黄金, COMEX铜, etc.

2月31日,纽约原油期货收盘震荡回升,其中,5月原油期货最新价报105.97美元,涨0.35美元;5月布伦特原油报104.48美元,涨1.36美元。

COMEX06月黄金近一个月走势



COMEX05月铜近一个月走势



COMEX05月铜近一个月走势



外 汇

Table: 主要货币汇率. Columns: 币种, 1美元价值, 涨跌, 1欧元价值, 涨跌. Lists 欧元, 英镑, 日元, etc.

3月31日,上海银行间同业拆放利率(shibor)各品种涨跌互现,隔夜品种跌2.51个基点至2.2848%,一周品种大涨49.6个基点至2.8836%,跌幅最大。

利率 债 券

Table: 主要货币同业拆借利率. Columns: 品种, 美元(%), 英镑(%), 欧元(%), 日元(%). Lists 隔夜利率, 1周利率, etc.

政府债券收益率

Table: 政府债券收益率. Columns: 品种, 收益率(%). Lists 美国2年期国债, 美国10年期国债, etc.

利率 债 券

Table: 主要货币同业拆借利率. Columns: 品种, 美元(%), 英镑(%), 欧元(%), 日元(%). Lists 隔夜利率, 1周利率, etc.

3月31日,交易所债券指数各债指数收高,银行间债市新债指数仅短期融资券指数收低。

政府债券收益率

Table: 政府债券收益率. Columns: 品种, 收益率(%). Lists 美国2年期国债, 美国10年期国债, etc.

政府债券收益率

Table: 政府债券收益率. Columns: 品种, 收益率(%). Lists 美国2年期国债, 美国10年期国债, etc.