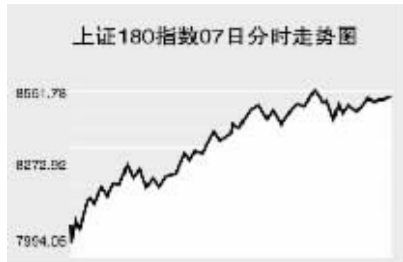


Global markets

CHINA 中国市场

上海证券交易所

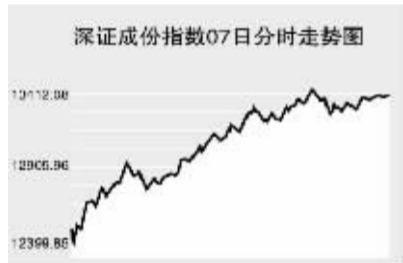


4月7日, 上证综指全天收报3599.62点, 大幅上涨4.45%, 沪市股票当日共成交845.9亿元。

上证综指早盘大幅低开于3418.52点, 短暂快速下探至全天最低3386.51点, 随后指数单边上扬, 最高至3613.48点, 全天收报3599.62点, 大涨153.37点。沪市股票当日共成交845.9亿元, 成交金额较前一交易日小幅放大, 沪市个股几乎全线上涨。券商、有色金属、酿酒、新能源、汽车制造、医药板块大幅上扬, 国金证券、海通证券、江西铜业、中国铝业、沱牌曲酒、山西汾酒、东方电气、特变电工、长丰汽车均已涨停报收, 上海汽车大涨9.59%, 复星医药大涨9.16%。银行保险、商业连锁板块当日涨幅小于大盘指数, 工行、交行涨幅小于1%, 小商品城涨1.36%, 西单商场涨3.84%。当日成交活跃个股方面, 中信证券涨9.52%, 报56.85元; 中国平安涨5.35%, 报62.2元; 中国铁建涨6.17%, 报11.53元; 招商银行涨1.88%, 报33.62元; 中国中铁涨4.4%, 报8.07元; 中国石油涨4.56%, 报18.35元。

上证B股指数全天收报253.07点, 上涨4.9%。上证基金指数全天收报4366.41点, 上涨4.7%。

深圳证券交易所

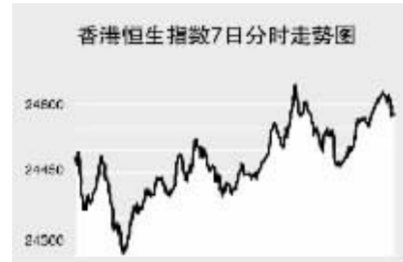


4月7日, 深证成份指数全天收报13396.61点, 大幅上涨5.88%, 深市股票当日成交377.36亿元。

深成指早盘大幅低开于12493.92点, 短暂快速下探至全天最低12383.42点, 随后指数单边上扬, 最高至13433.44点, 全天收报13396.61点, 大涨743.7点。深市股票当日共成交377.36亿元, 成交金额较前一交易日大幅放大, 深市除3只ST股下跌, 其他个股全线上涨。券商、有色金属、汽车制造、酿酒食品、医药板块大幅上扬, 宏源证券、东北证券、锡业股份、云南铜业、一汽轿车、长安汽车、五粮液、兰州黄河、东北制药、广济药业涨停, 恒安纸业涨9.1%, 双汇发展涨6.54%。房地产、银行、商业板块涨幅弱于大盘指数, 金融街涨4.18%, 万科A涨4.84%, 深发展A涨2.53%, 苏宁电器涨2.91%。当日成交活跃个股方面, 万科A涨4.84%, 报26元; 五粮液涨停, 报24.97元; 云南铜业涨停, 报34.36元; 深发展A涨2.53%, 报30元; 吉林敖东涨停, 报34.65元。

中小板指数收报4487.76点, 上涨5.55%。深证B指全天收报558.32点, 上涨3.31%。深证基金指数收报4261.58点, 上涨4.59%。

香港交易所



4月7日, 香港恒生指数收盘上涨1.29%, 报24578.76点, 全天成交994亿港元。恒生国企指数收盘上涨2.15%, 报13419.88点。

恒生指数早盘高开于24484.8点, 短暂震荡回落至全天最低24269.6点, 随后稳步走高, 最高至24642点, 全天收报24578.76点, 上涨314.13点。恒生指数43只成份股中, 31只上涨, 11只下跌。恒生国企指数全天收报13419.88点, 上涨282.31点。

因投资者逢低买进且此前公布盈利增长的中远太平洋, 亚洲第三大集装箱码头运营商中远太平洋当日大涨6%, 收报16.96港元, 为5周以来最高收盘价。因受我国出口增加以及出售一家银行股权推动, 该公司下半年利润增长81%。中国平安上涨5.2%, 收报66.35港元, 为1月25日以来最高收盘水平。因有报道称, 该公司将计划设立一家私募股权基金, 以投资那些寻求在国内股市上市的中资公司股权。国内炼焦煤生产商恒鼎实业当日大幅飙升14%, 收报12.04港元, 创6个月来最大上涨。因此前浦项钢铁同意将所支付的炼焦煤价格提高两倍, 从而使炼焦煤价格达到纪录高点。

Table with 3 columns: Index Name, Close, Change. Includes Hang Seng 300 Index, Hang Seng Composite Index, Hang Seng 180 Index, etc.

上海期货交易所

Table with 4 columns: Main Contract, Close Price, Change, Open Interest. Includes Aluminum 806, Gold 806, Tin 806, etc.

4月7日, 上期所各品种主力合约纷纷上涨。

沪燃料油高开全天高位窄幅震荡, 收报4367元, 涨56元。沪铜高位窄幅震荡整理, 尾盘快速跳水, 收报66760元, 涨650元。沪铝早盘高开低走, 午后窄幅震荡整理, 全天收报19345元, 涨35元。沪锌全天高位震荡整理, 收报19505元, 涨170元。期金早盘高位震荡整理, 尾盘稳步走高, 收报205.36元, 涨3.49元。沪橡胶全天高开低走, 收报22235元, 跌210元。

大连商品交易所

Table with 4 columns: Main Contract, Close Price, Change, Open Interest. Includes Soybean 809, Corn 809, Polyethylene 809, etc.

4月7日, 大商所各品种主力合约涨跌互现。

连大豆高开高走, 全天收报4763元, 涨142元。连玉米全天低位震荡, 收报1768元, 跌5元。连豆粕高开高走, 收报3170元, 涨145元; 连豆油全天低开高走, 收报10930元, 涨390元。棕榈油高开高走, 全天收报10300元, 涨240元。聚乙烯震荡走低, 收报13585元, 跌25元。

郑州商品交易所

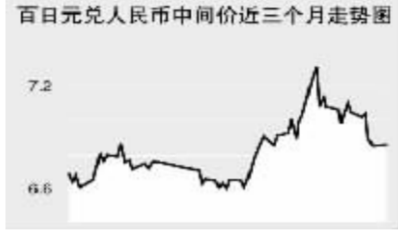
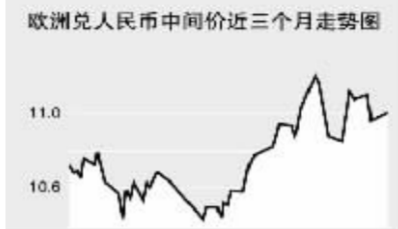

Table with 4 columns: Main Contract, Close Price, Change, Open Interest. Includes Cotton 807, Rapeseed 809, White Sugar 809, etc.

4月7日, 郑商所各品种主力合约纷纷上涨。

郑棉早盘低位震荡, 尾盘收复失地, 收报14585元, 微涨5元。菜籽油全天高开高走, 收报11942元, 大涨346元。郑糖早盘低位震荡, 午后稳步走高, 收报3733元, 微涨19元。郑麦全天窄幅震荡, 收报2058元, 微涨6元。PTA全天低位窄幅震荡, 收报8008元, 跌22元。

中国外汇交易中心

Table with 3 columns: Currency, Intermediate Price, Change. Includes US Dollar, Hong Kong Dollar, Japanese Yen, etc.



外汇即期交易收盘价

Table with 3 columns: Currency Pair, Bid Price, Offer Price. Includes USD/RMB, HKD/RMB, JPY/RMB, etc.

中国银行外汇牌价

Table with 3 columns: Currency Name, Buy Price, Sell Price. Includes British Pound, Hong Kong Dollar, US Dollar, etc.

银行间市场: 拆借、回购

Table with 4 columns: Term, Shibor(%), Change(BP), Bid Price. Includes overnight, 1W, 2W, etc.

银行间回购定盘利率

Table with 4 columns: Variety, Term, Rate(%), Previous Rate(%). Includes FR001, FR007, etc.

银行间信用拆借行情

Table with 5 columns: Variety, Weighted Rate(%), Change(Basis Points), Transaction Amount(Billion Yuan), Change(Billion Yuan). Includes IBO001, IBO007, etc.

银行间质押式回购行情

Table with 5 columns: Variety, Weighted Rate(%), Change(Basis Points), Transaction Amount(Billion Yuan), Change(Billion Yuan). Includes R001, R007, etc.

银行间买断式回购行情

Table with 5 columns: Variety, Weighted Rate(%), Change(Basis Points), Transaction Amount(Billion Yuan), Change(Billion Yuan). Includes OR001, OR007, etc.

4月7日上海银行间同业拆放利率(shibor)各品种利率涨跌互现。一周品种利率大幅上调42.97个基点至3.2093%。

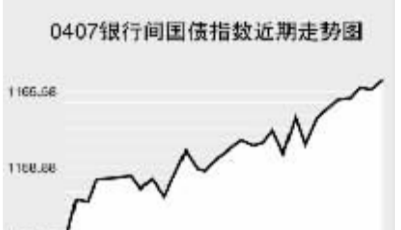
全国银行间同业拆借市场全天成交464.62亿元, 较前一交易日增加33.0592亿元, 加权平均利率水平为2.6777%, 下调5.87个基点。

全国银行间质押式回购市场全天成交2772.3926亿元, 较前一交易日增加1319.0912亿元, 加权平均利率水平为2.7423%, 上调9.99个基点; 买断式回购全天成交37.45亿元, 较前一交易日减少8.25亿元, 加权平均利率水平为2.9896%, 下调14.73个基点。

债券市场

Table with 3 columns: Name, Close Price, Change. Includes Shanghai 10-year Treasury, etc.

Table with 3 columns: Name, Close Price, Change. Includes Government Bond Index, etc.



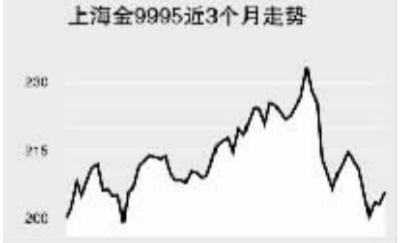
4月7日交易所国债指数和企债指数收盘下跌。银行间债市各指数品种纷纷上涨。

上证国债指数以113.13点跳高开盘, 最高至113.13点, 最低至113.02点, 最终以113.03点收盘, 较前一交易日收盘下跌0.06点。银行间国债指数当日低开低走, 收盘上涨0.9点, 报1166.61点。

交易所企业债指数收盘同样下跌, 上证企业债指数收盘为118.47点, 较前一交易日收盘下跌0.24点, 巨潮企业债指数收盘为117.65点, 较前一交易日收盘下跌0.29点。银行间债券市场各指数品种纷纷上涨, 长期指数当日涨幅最大为2.38点至1149.32点。

上海黄金交易所

Table with 3 columns: Contract, Close Price, Change. Includes Gold 9995, Gold 9999, etc.



WORLD 国际市场

股 → 票

Table with 3 columns: Index Name, Close, Change. Includes Nikkei 225, DAX 30, etc.

4月7日, 亚洲各主要股指收高。日经225指数涨157.01点, 报13450.23点。商品股领涨, 钢铁股下跌。三井物产涨8.5%, 三菱商事上涨4.3%, Nippon Mining大涨8.9%, 新日铁下跌3.4%, JFE下跌2%。KDDI及软件银行的高于大盘表现。KDDI大涨4.1%, 软件银行大涨6.3%。

韩国KOSPI指数涨7.07点, 报1773.56点。基建股上涨, 因预期4月9日大选后有望放宽房地产规定, 现代建设涨3.6%, GS建设涨8.7%。三星重工涨3.5%, 大宇造船涨2.7%。Woori发布报告说, 钢材上涨, 加上人民币升值, 有助于拉抬造船业的行情。

新加坡富时海峡时报指数涨26.36点, 报3181.92点。Noble Group 上涨5.6%, 因玉米及棕榈油价格创新高。OKP Holdings 上涨1.8%, 因该公司获1330万新元的合同。

欧洲、非洲、中东主要股票市场

Table with 4 columns: Index Name, Latest, Change, Previous Close. Includes FTSE 100, DAX 30, etc.

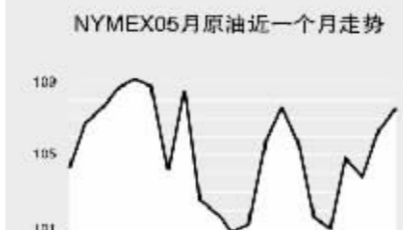
4月7日, 欧洲各主要股指大幅上扬。截至发稿时间, 英国富时100指数涨57.2点, 最新报6004.3点, 英美公司、英国石油领涨; 德国DAX30指数涨65.81点, 最新报6829.2点, 西门子、德意志银行、戴姆勒克萊斯勒走高带动指数上扬; 法国CAC40指数涨46.57点, 最新报4947.45点, 法国巴黎银行、法国兴业银行领涨。

美洲主要股票市场

Table with 4 columns: Index Name, Latest, Change, Previous Close. Includes Dow Jones, S&P 500, etc.

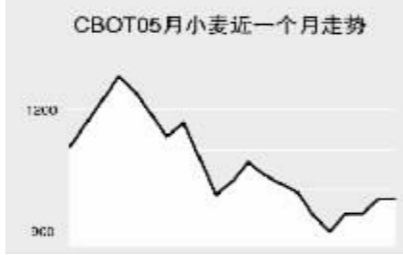
商品 → 期货

Table with 4 columns: Contract, Unit, Latest Price, Change. Includes NYMEX Oil, ICE Soybean, etc.



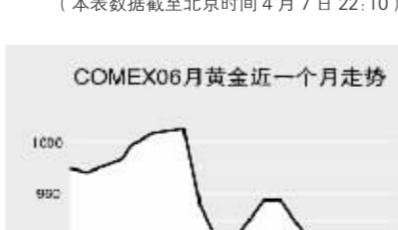
农产品市场

Table with 4 columns: Contract, Unit, Latest Price, Change. Includes CBOT Soybean, NYBOT Corn, etc.

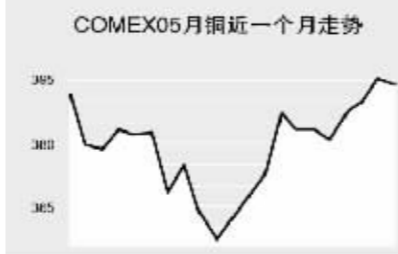


金属市场

Table with 4 columns: Contract, Unit, Latest Price, Change. Includes COMEX Gold, LME Aluminum, etc.



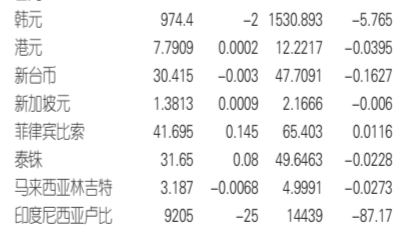
COMEX 05月铜近一个月走势



4月7日纽约原油期货价格大幅上涨, 截至发稿时间纽约5月原油报108.73美元, 涨2.56美元; 布伦特5月原油报106.93美元, 涨2.08美元; 有色金属方面, 截至发稿时间各品种主力合约纷纷上涨, COMEX黄金上涨10.2美元, 报927.5美元; 此外, CBOT农产品市场截至发稿时间各品种主力合约纷纷上涨。

外 → 汇

Table with 4 columns: Currency, Value, Change, Previous Value. Includes USD, EUR, GBP, etc.



COMEX 05月铜近一个月走势



4月7日纽约原油期货价格大幅上涨, 截至发稿时间纽约5月原油报108.73美元, 涨2.56美元; 布伦特5月原油报106.93美元, 涨2.08美元; 有色金属方面, 截至发稿时间各品种主力合约纷纷上涨, COMEX黄金上涨10.2美元, 报927.5美元; 此外, CBOT农产品市场截至发稿时间各品种主力合约纷纷上涨。

利率 → 债券

Table with 4 columns: Variety, Rate(%), Change, Previous Rate(%). Includes US 2-year, UK 2-year, etc.

Table with 4 columns: Variety, Rate(%), Change, Previous Rate(%). Includes US 10-year, UK 10-year, etc.

政府债券收益率

Table with 2 columns: Variety, Yield(%). Includes US 2-year, US 10-year, etc.

Table with 2 columns: Variety, Yield(%). Includes US 2-year, US 10-year, etc.