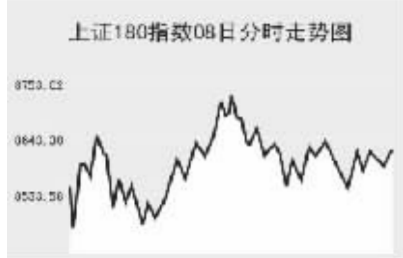


Global markets

CHINA 中国市场

上海证券交易所

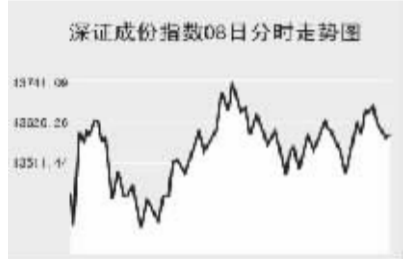


4月8日, 上证综指全天收报3612.54点, 上涨0.36%, 沪市股票当日共成交927.19亿元。

上证综指早盘小幅高开于3604.26点, 随后宽幅震荡, 最低至3563.85点, 进入午盘指数快速上落, 最高至3656.96点, 午后再度回落并在前收盘点位附近窄幅震荡整理, 全天收报3612.54点, 上涨12.92点。

上证B股指数全天收报255.61点, 上涨1%。上证基金指数全天收报4448.83点, 上涨1.89%。

深圳证券交易所



4月8日, 深证成份指数全天收报13592.64点, 上涨1.46%, 深市股票当日成交435.77亿元。

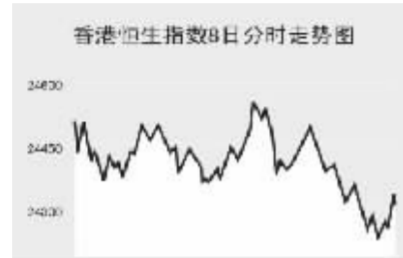
深成指早盘小幅高开于13430.99点, 随后宽幅震荡, 最低至13334.92点, 进入午盘快速上落, 至全天最高13735.79点, 午后指数在高位宽幅震荡, 全天收报13592.64点, 上涨196.03点。

深市股票当日共成交435.77亿元, 成交金额较前一交易日大幅放大, 深市个股普遍上涨。医药、节能环保、券商、农业、旅游、房地产板块继续走强, 广济药业、深圳能源、国元证券涨停, 隆平高科涨8.26%, 北京旅游涨5.15%, 中粮地产涨5.54%, 招商地产涨3.39%。银行、

钢铁、有色金属板块出现回吐走势, 深发展A跌1.1%, 宁波银行跌0.77%, 大冶特钢跌0.73%, 鞍钢股份跌0.76%, 中金岭南跌0.41%, 铜陵有色跌0.24%。当日成交活跃个股方面, 万科A涨1.77%, 报26.46元; 五粮液涨2.52%, 报25.6元; 吉林敖东涨4.7%, 报36.28元; 云南铜业涨0.17%, 报34.42元; 深发展A跌1.1%, 报29.67元。

中小板指数收报4559.59点, 上涨1.6%。深证B指全天收报560.05点, 上涨0.31%。深证基金指数收报4366.02点, 上涨2.45%。

香港交易所



4月8日, 香港恒生指数收盘下跌1.09%, 报24311.69点, 全天成交877亿港元。恒生国企指数收盘下跌1.67%, 报13196.22点。

恒生指数早盘低开于24507.1点, 随后宽幅震荡, 午盘达到全天最高24557.4点, 午后指数再度下跌, 最低至24212.6点, 尾盘略有反弹, 全天收报24311.69点, 下跌267.07点。恒生国企指数全天收报13196.22点, 下跌223.66点。

因美国经济已陷入衰退, 市场担心全球经济增长将受此拖累而放缓, 加之燃油成本上升会吞噬企业利润, 恒生指数从5周高位下滑。中国石化跌4.3%, 报7.29港元, 创两周多最大跌幅。此前该公司称面临“许多压力”, 因为炼油业务亏损。中远太平洋跌6.3%, 报15.90港元, 创两周多来最大下跌。高盛集团和德意志银行降低了中远太平洋股票的投资评级。国泰航空跌2.1%, 报16港元, 跌幅为3月27日来最大。该公司主席上个月说, 公司净经营成本的31%为燃油成本。国航跌3.7%, 报6.56港元, 跌幅同样为3月27日来最大。据统计截至4月7日为止的12个月内, 航空煤油价格上涨了70%。

Table with 3 columns: Index Name, Close, Change. Includes Shanghai 300 Index, Hang Seng Composite Index, etc.

上海期货交易所

Table with 4 columns: Main Contract, Price, Change, Volume. Includes Aluminum, Gold, Copper, etc.

4月8日, 上期所各品种主力合约纷纷回调。

沪燃料油高开低走, 收报4348元, 跌25元。沪铜低开低走, 收报65770元, 大跌1220元。沪铝早盘高开低走, 午后窄幅震荡整理, 全天收报19345元, 涨20元。沪锌低开低走, 收报19190元, 跌380元。期金早盘高位震荡整理, 午后出现快速跳水走势, 收报204.81元, 涨0.08元。沪橡胶低开低走, 收报21720元, 跌565元。

大连商品交易所

Table with 4 columns: Main Contract, Price, Change, Volume. Includes Soybean, Corn, etc.

4月8日, 大商所各品种主力合约涨跌互现。

连大豆高开低走, 全天收报4748元, 涨41元。连玉米低开低走, 收报1750元, 跌16元。连豆粕高开低走, 收报3130元, 涨5元; 连豆油全天高开低走, 收报10766元, 跌50元。棕榈油全天窄幅震荡整理, 收报10280元, 涨8元。聚乙烯震荡走高, 收报13610元, 涨20元。

郑州商品交易所

Table with 4 columns: Main Contract, Price, Change, Volume. Includes Cotton, etc.

4月8日, 郑商所各品种主力合约纷纷下跌。

郑棉早盘高开低走, 尾盘快速下跌, 收报14530元, 较前一交易日结算价持平。菜籽油全天高开低走, 收报11650元, 跌186元。郑糖早盘高位震荡, 午后快速下跌, 收报3707元, 微涨12元。郑麦全天低位震荡, 收报2033元, 跌26元。PTA全天窄幅震荡, 收报7998元, 跌12元。

中国外汇交易中心

Table with 3 columns: Currency, Intermediate Price, Change. Includes USD, HKD, JPY, EUR, GBP.

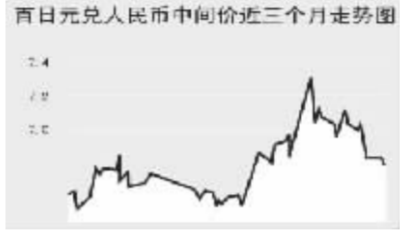
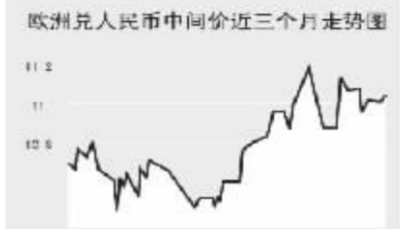
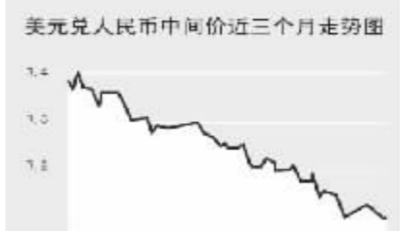


Table with 3 columns: Currency, Bid Price, Offer Price. Includes USD, HKD, JPY, EUR, GBP.

Table with 3 columns: Currency Name, Buy Price, Sell Price. Includes GBP, HKD, USD, etc.

(本表数据截至北京时间4月8日17:45)

银行间市场:拆借、回购

Table with 4 columns: Term, Shibor(%), Change(BP). Includes O/N, 1W, 2W, etc.

Table with 4 columns: Type, Term, Rate(%), Previous Rate(%). Includes FR001, FR007.

Table with 4 columns: Type, Weighted Rate(%), Change(Basis Points), Volume(Billion Yuan), Change(Billion Yuan). Includes IB0001, IB0007, etc.

Table with 4 columns: Type, Weighted Rate(%), Change(Basis Points), Volume(Billion Yuan), Change(Billion Yuan). Includes R001, R007, etc.

Table with 4 columns: Type, Weighted Rate(%), Change(Basis Points), Volume(Billion Yuan), Change(Billion Yuan). Includes OR001, OR007, etc.

4月8日上海银行间同业拆放利率(shibor)各品种利率纷纷上涨。两周品种利率大幅上调46.64个基点至3.9874%。

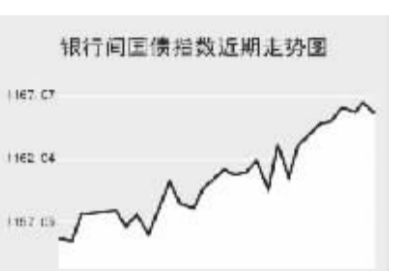
全国银行间同业拆借市场全天成交600.5188亿元, 较前一交易日增加135.8988亿元, 加权平均利率水平为2.8427%, 上调16.5个基点。

全国银行间质押式回购市场全天成交3773.562亿元, 较前一交易日增加1001.1694亿元, 加权平均利率水平为3.1865%, 上调44.42个基点; 买断式回购全天成交65.6亿元, 较前一交易日增加28.15亿元, 加权平均利率水平为3.7206%, 上调73.1个基点。

债券市场

Table with 3 columns: Name, Close, Change. Includes Shanghai 10-year Treasury, etc.

Table with 3 columns: Name, Close, Change. Includes Government Bond Index, etc.



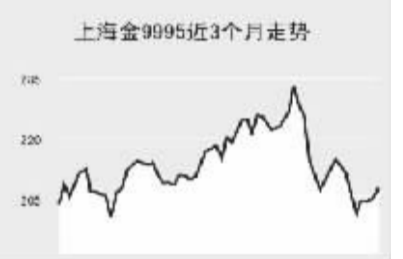
4月8日交易所国债指数和企债指数收盘下跌。银行间债市各指数品种涨跌互现。

上证国债指数以113.04点跳高开盘, 最高至113.04点, 最低至112.98点, 最终以113.01点收盘, 较前一交易日收盘下跌0.02点。银行间国债指数当日高开低走, 收盘下跌0.63点, 报1165.98点。

交易所企业债指数收盘同样下跌, 上证企业债指数收盘为118.38点, 较前一交易日收盘下跌0.09点, 巨潮企业债指数收盘为117.53点, 较前一交易日收盘下跌0.12点。银行间债券市场各品种涨跌互现, 长期指数当日跌幅最大为1.65点至1147.67点。

上海黄金交易所

Table with 3 columns: Contract, Price, Change. Includes Au9995, Au9999, etc.



WORLD 国际市场

股→票

Table with 3 columns: Index Name, Close, Change. Includes Asia Pacific Major Stock Market.

4月8日, 亚洲各主要股指纷纷回落。

日经225指数跌199.8点, 报13250.43点。因电脑记忆体需求将放缓, 且市场臆测, 金融业者会减记更多资产, 当日芯片股及金融股领跌。尔必达大跌10%, 为上市来最大跌幅。爱德万测试下跌5.5%。Shinko证券公司下跌6%。野村控股公司下跌5.3%。

韩国KOSPI指数跌18.85点, 报1754.71点。现代重工下跌2.1%。International Petroleum Investment表示和现代重工有关现代石油银行的股权买卖争议将交付仲裁。韩国唯一再保业者韩国再保下跌4.7%。新韩金融集团宣布将设置韩国第二家再保公司。

澳大利亚证交所综合指数跌49.7点, 报5634.4点。Consolidated Media下跌9.6%, 荷兰银行调降该公司股票评级至“抛售”。Felix Resources下跌10%, 瑞银调降该公司股票评级至“中性”。

欧洲、非洲、中东主要股票市场

Table with 4 columns: Index Name, Latest, Change, Previous Close. Includes Europe, Africa, etc.

4月8日, 欧洲各主要股指大幅回落。

截至发稿时间, 英国富时100指数跌48.8点, 最新报5966点, 力拓矿业、英美公司领跌; 德国DAX30指数跌76.85点, 最新报6744.18点, DEUTSCHE BOERSE、安联保险、西门子走低拖累指数下跌; 法国CAC40指数跌48.66点, 最新报4895.94点, 法国巴黎银行、法国兴业银行领跌。

Table with 4 columns: Index Name, Latest, Change, Previous Close. Includes Americas Major Stock Market.

商品→期货

Table with 4 columns: Contract, Unit, Latest Price, Change. Includes Energy Market.

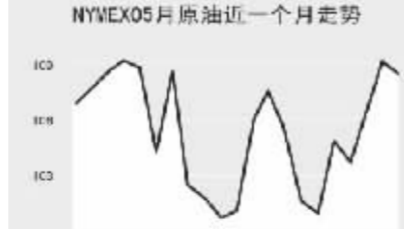



Table with 4 columns: Contract, Unit, Latest Price, Change. Includes Agricultural Market.



金属市场

Table with 4 columns: Contract, Unit, Latest Price, Change. Includes COMEX Gold, Silver, etc.



4月8日纽约原油期货价格微幅上涨, 截至发稿时间纽约5月原油报109.03美元, 涨0.11美元; 布伦特5月原油报106.98美元, 涨0.03美元; 有色金属方面, 截至发稿时间各品种主力合约纷纷下跌, COMEX黄金下跌6.5美元, 报917.4美元; 此外, CBOT农产品市场截至发稿时间各品种主力合约纷纷上涨。

外→汇

Table with 4 columns: Currency, Value, Change. Includes Major Currency Exchange Rates.

Table with 4 columns: Currency, Value, Change. Includes Major Currency Exchange Rates.

Table with 4 columns: Currency, Value, Change. Includes Major Currency Exchange Rates.

(本表数据截至北京时间4月8日21:00)

利率→债券

Table with 4 columns: Currency, Rate, Change. Includes Major Bond Yields.

Table with 4 columns: Currency, Rate, Change. Includes Major Bond Yields.

Table with 2 columns: Bond Type, Yield Rate. Includes Government Bond Yields.

(本表数据截至北京时间4月8日21:00)