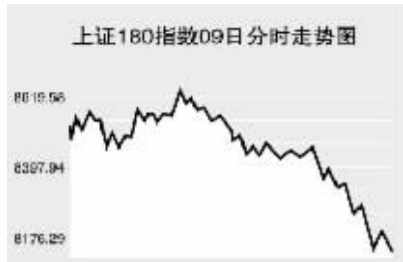


Global markets

CHINA 中国市场

上海证券交易所

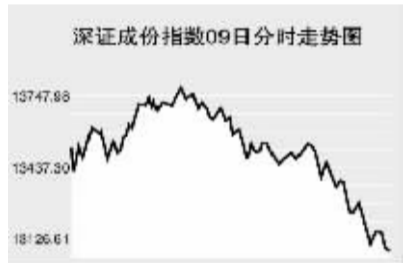


4月9日, 上证综指全天收报3413.91点, 大幅下跌5.5%, 沪市股票当日共成交812.04亿元。

上证综指早盘小幅低开于3585.85点, 此后低位窄幅震荡整理, 最高至3606.89点, 午后指数加速下行, 最低至3413.07点, 收报全天下次低3413.91点, 下跌198.63点。沪市股票当日共成交812.04亿元, 成交金额较前一交易日大幅萎缩, 沪市个股普遍下跌。银行保险、石油石化、电力、汽车制造、农业板块大幅下挫, 华夏银行跌8.96%, 交通银行跌6.26%, 中国平安跌7.05%, 中国人寿跌7.34%, 中国石化跌7.29%, 中国石油跌4.84%, 国电电力跌7.97%, 上海汽车跌5.77%, 北大荒跌7.76%。券商板块出现分化走势, 国金证券、太平洋逆市上涨4.07%和1.6%, 中信证券跌5.37%。此外, ST板块当日走势较强, 有6只股票涨停。当日成交活跃个股方面, 中信证券跌5.37%, 报54.58元; 中国平安跌7.05%, 报57.12元; 中国铁建跌7.07%, 报10.65元; 招商银行跌5.8%, 报31.5元; 宝钢股份跌2.91%, 报12元。

上证B股指数全天收报247.91点, 下跌3.01%。上证基金指数全天收报4334.91点, 下跌2.56%。

深圳证券交易所

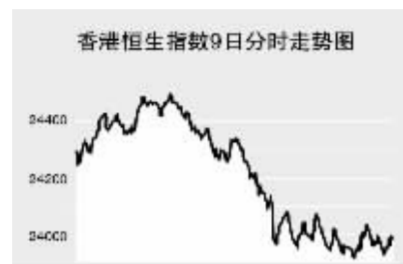


4月9日, 深证成份指数全天收报13078.81点, 大幅下跌3.78%, 深市股票当日成交400亿元。

深成指早盘小幅低开于13518.51点, 随后震荡上行, 最高至13785.8点, 进入午盘指数受上海市场下跌拖累震荡下跌, 尾盘开始加速下行, 收报全天下最低13078.81点, 下跌513.83点。深市股票当日共成交400亿元, 成交金额较前一交易日小幅萎缩, 深市个股普遍下跌。农业、医药、房地产、有色金属、汽车制造、电力板块大幅下跌, 丰乐种业、海南医药跌停, 绿景地产跌9.72%, 锌业股份跌8.7%, 一汽夏利跌8.37%, 粤电力A跌7.36%。酿酒、钢铁、券商及ST

板块跌幅较小, 酒鬼酒逆市涨停, 张裕A涨0.54%, 鞍钢股份涨1.34%, 国元证券跌0.14%, ST巨力、ST盐湖、ST科龙涨停。当日成交活跃个股方面, 万科A跌5.71%, 报24.95元; 鞍钢股份涨1.34%, 报21.2元; 深发展A跌6.54%, 报27.73元; 五粮液跌5.98%, 报24.07元; 吉林敖东跌4.08%, 报34.8元。中小板指数收报4353.26点, 下跌4.53%。深证B指全天收报248.86点, 下跌2%。深证基金指数收报4265.16点, 下跌2.31%。

香港交易所



4月9日, 香港恒生指数收盘下跌1.35%, 报23984.57点, 全天成交834亿港元。恒生国企指数收盘下跌2.52%, 报12863.8点。

恒生指数早盘低开于24293.4点, 随后震荡走高, 最高至24492点, 进入午盘指数快速回落, 最低至23921.2点, 尾盘指数在低位窄幅震荡整理, 全天收报23984.57点, 下跌327.12点。恒生国企指数全天收报12863.8点, 下跌332.42点。

美国股市8日走低, 引发市场再次担心全球经济增长将随着信贷市场亏损扩大放缓, 香港股市第二天下跌。全球服装零售商思捷环球控股创一个月以来最大下跌, 思捷环球控股下跌3.8%, 报90港元。向沃尔玛供货的利丰下跌2.9%, 报28.30港元。国际原油期货价格小幅回落, 中国石油下跌3.6%, 报10.26港元, 创三周最大下跌。中国海洋石油下跌2.8%, 报11.98港元, 为两周以来最大下跌。Pacific Crest分析师在一份研究报告中写道, 由于中国1月份和2月份的雪灾, 可能会加大第一季度的“季节性挑战”。阿里巴巴大跌8.7%, 报15.30港元, 该股为恒生综合指数201只成份股中当日跌幅最大的股票。

Table with 3 columns: Index Name, Close, Change. Lists various indices like 沪深300, 上证综合, 上证180, etc.

上海期货交易所

Table with 4 columns: Main Contract, Settlement Price, Change, Open Interest. Lists commodities like Aluminum, Gold, Tin, etc.

4月9日, 上期所各品种主力合约涨跌互现。

沪燃料油低开震荡走高, 收报4385元, 涨12元。沪铜低开低位震荡, 尾盘略有反弹, 收报65750元, 跌310元。沪铝冲高回落, 全天收报19415元, 涨95元。沪锌低开高走, 收报19275元, 涨30元。期金早盘低位震荡整理, 午后出现跳水走势, 收报203.35元, 跌2.24元。沪橡胶全天低位震荡, 收报21675元, 跌135元。

大连商品交易所

Table with 4 columns: Main Contract, Settlement Price, Change, Open Interest. Lists commodities like Soybean, Corn, etc.

4月9日, 大商所各品种主力合约纷纷上涨。

连大豆高开冲高回落, 全天收报3969元, 涨31元。连玉米全天窄幅震荡整理, 收报1755元, 涨1元。连豆粕冲高回落, 收报3156元, 涨27元; 连豆油早盘高位震荡, 午盘出现跳水, 收报10820元, 涨34元。棕榈油全天窄幅震荡整理, 收报10342元, 涨54元。聚乙烯全天窄幅震荡, 收报13610元, 跌15元。

郑州商品交易所

Table with 4 columns: Main Contract, Settlement Price, Change, Open Interest. Lists commodities like Cotton, Rapeseed Oil, etc.

4月9日, 郑商所各品种主力合约纷纷下跌。

郑棉全天低位窄幅震荡, 收报14520元, 跌65元。菜籽油冲高回落, 收报11694元, 跌26元。郑糖早盘低开高走, 午后高位震荡, 收报4034元, 涨78元。郑麦全天窄幅震荡, 收报2038元, 跌2元。PTA全天低位震荡, 收报7982元, 跌18元。

中国外汇交易中心

Table with 3 columns: Currency, Intermediate Price, Change. Lists exchange rates for USD, HKD, JPY, EUR, GBP.





Table with 3 columns: Currency, Bid Price, Offer Price. Lists forward exchange rates for USD, EUR, GBP.

Table with 3 columns: Currency, Bid Price, Offer Price. Lists forward exchange rates for USD, EUR, GBP.

Table with 3 columns: Currency Name, Buy Price, Sell Price. Lists current exchange rates for various currencies.

Table with 3 columns: Currency Name, Buy Price, Sell Price. Lists current exchange rates for various currencies.

Table with 3 columns: Currency Name, Buy Price, Sell Price. Lists current exchange rates for various currencies.

银行间市场:拆借、回购

Table with 3 columns: Term, Shibor(%), Change(BP). Lists interbank rates for various terms.

Table with 4 columns: Type, Term, Rate(%), Change(%). Lists repo rates for various terms.

Table with 4 columns: Type, Weighted Rate(%), Change(Basis Points), Change(Billion Yuan). Lists repo rates for various terms.

Table with 4 columns: Type, Weighted Rate(%), Change(Basis Points), Change(Billion Yuan). Lists repo rates for various terms.

Table with 4 columns: Type, Weighted Rate(%), Change(Basis Points), Change(Billion Yuan). Lists repo rates for various terms.

Table with 4 columns: Type, Weighted Rate(%), Change(Basis Points), Change(Billion Yuan). Lists repo rates for various terms.

Table with 4 columns: Type, Weighted Rate(%), Change(Basis Points), Change(Billion Yuan). Lists repo rates for various terms.

Table with 4 columns: Type, Weighted Rate(%), Change(Basis Points), Change(Billion Yuan). Lists repo rates for various terms.

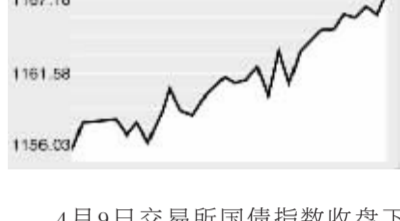
Table with 4 columns: Type, Weighted Rate(%), Change(Basis Points), Change(Billion Yuan). Lists repo rates for various terms.

债券市场

Table with 3 columns: Name, Close, Change. Lists bond indices like 上证国债, 上证企业债, etc.

Table with 3 columns: Name, Close, Change. Lists interbank market bond indices.

Table with 3 columns: Name, Close, Change. Lists interbank market bond indices.



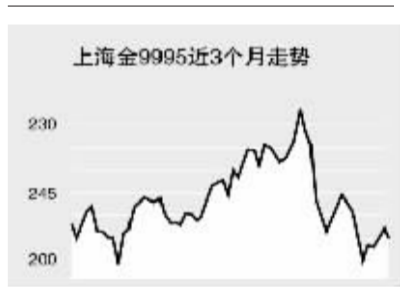
4月9日交易所国债指数收盘下跌, 企债指数收盘上涨。银行间债市各指数品种全线上涨。

上证国债指数以113.02点开盘, 最高至113.02点, 最低至112.98点, 最终以112.98点收盘, 较前一交易日收盘下跌0.04点。银行间国债指数当日探底回升, 收盘上涨1.92点, 报1167.9点。

交易所企业债指数收盘上涨, 上证企业债指数收盘为118.54点, 较前一交易日收盘上涨0.17点, 巨潮企债指数收盘为117.58点, 较前一交易日收盘上涨0.05点。银行间债券市场各指数品种全线上涨, 短债指数当日涨幅最大为2.21点至1183.07点。

上海黄金交易所

Table with 3 columns: Contract, Close, Change. Lists gold prices for various contracts like 金9995, 金9999, etc.



WORLD 国际市场

股→票

Table with 3 columns: Index Name, Close, Change. Lists major stock indices from Asia, Europe, and the US.

4月9日, 亚洲各主要股指继续下挫, 韩国因假日休市。

日经225指数再跌138.54点, 报13111.89点。营建及不动产股领跌, 外界越来越担心获利会减少, 景气放缓。大林组跌9.4%, 鹿岛建设跌7.1%。清水建设跌5.8%。东急不动产跌8.6%, 瑞典集团降低其投资评级至“低于大盘表现”。爱知机械工业出现近四年最大涨幅, 大涨27%, 因获利是预估的两倍。

新加坡富时海峡时报指数跌40.7点, 报3089.72点。中远洋下跌6.4%, 因该股过去2周已大涨25%。电子零件制造商 Jade Technologies Holdings 大涨58.3%, 其股票交易限制解除。

澳大利亚证交所综合指数跌50.9点, 报5583.5点。澳大利亚联邦银行及西太平洋银行下跌, 因瑞银表示将为坏账筹募更多资金。必和必拓上涨, 市场认为中国可能入股必和必拓。

欧洲、非洲、中东主要股票市场

Table with 4 columns: Index Name, Latest, Change, Previous Close. Lists major stock indices from Europe, Africa, and the Middle East.

4月9日, 欧洲各主要股指涨跌互现。

截至发稿时间, 英国富时100指数涨22点, 最新报6012.2点, 英国石油、英美公司领涨指数; 德国DAX30指数跌4.36点, 最新报6767.62点, DEUTSCHE BOERSE、安联保险走低拖累指数下跌; 法国CAC40指数涨2.03点, 最新报4914.72点, 道达尔、法国电信、ARCELORMITTAL领涨指数。

Table with 4 columns: Index Name, Latest, Change, Previous Close. Lists major stock indices from the Americas.

商品→期货

Table with 4 columns: Contract, Unit, Latest Price, Change. Lists energy market futures like NYMEX oil, WTI, etc.

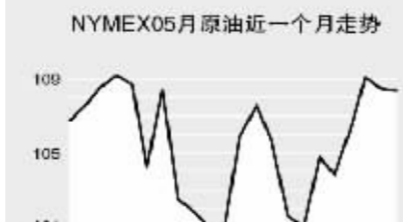
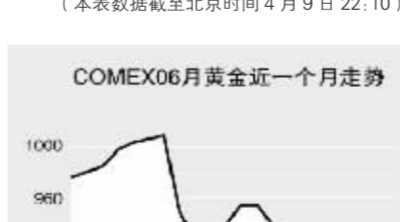


Table with 4 columns: Contract, Unit, Latest Price, Change. Lists agricultural market futures like CBOT soybeans, etc.



金属市场

Table with 4 columns: Contract, Unit, Latest Price, Change. Lists metal market prices like COMEX gold, silver, etc.



4月9日纽约原油期货价格小幅上涨, 截至发稿时间纽约5月原油报108.96美元, 涨0.2美元; 布伦特5月原油报106.71美元, 涨0.19美元; 有色金属方面, 截至发稿时间各品种主力合约纷纷上涨, COMEX黄金上涨3.6美元, 报922.6美元; 此外, CBOT农产品市场截至发稿时间各品种主力合约全线上涨。

外→汇

Table with 3 columns: Currency, Value, Change. Lists major foreign exchange rates.

Table with 3 columns: Currency, Value, Change. Lists major foreign exchange rates.

Table with 3 columns: Currency, Value, Change. Lists major foreign exchange rates.

Table with 3 columns: Currency, Value, Change. Lists major foreign exchange rates.

利率→债券

Table with 4 columns: Currency, Rate, Change. Lists major interest rates and bond yields.

Table with 4 columns: Currency, Rate, Change. Lists major interest rates and bond yields.

Table with 3 columns: Bond Type, Yield Rate. Lists government bond yields for various countries.

Table with 3 columns: Bond Type, Yield Rate. Lists government bond yields for various countries.