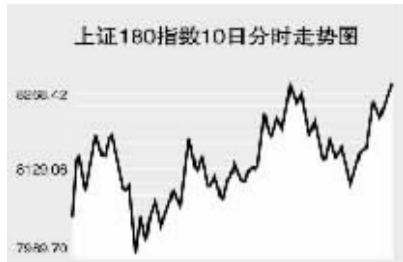


Global markets

CHINA 中国市场

上海证券交易所

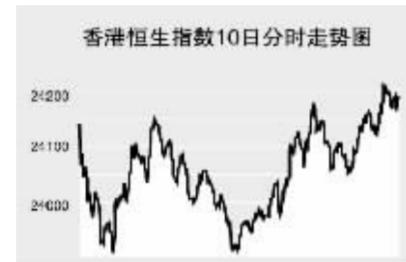


4月10日, 上证综指全天收报3471.74点, 上涨1.69%, 沪市股票当日共成交596.99亿元。

上证综指早盘承接昨日跌势大幅低开于3378.14点, 随后宽幅震荡, 最低至3344.87点, 午后指数震荡上扬, 最高至3474.31点, 全天收报3471.74点, 上涨57.84点。

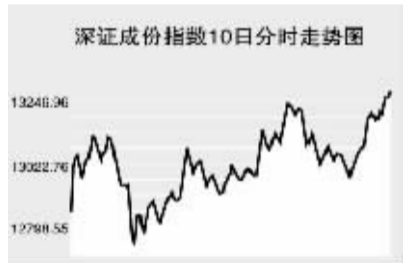
份涨5.06%, 云南铜业涨5%。家电、地产、酿酒、银行走势较弱, 格力电器跌3.53%, 美的电器跌0.74%, 招商地产跌0.56%, 张裕A跌2.29%, 深发展A涨1.15%。

香港交易所



4月10日, 香港恒生指数收盘上涨0.84%, 报24187.1点, 全天成交748亿港元。恒生国企指数收盘上涨1.04%, 报12998.21点。

深圳证券交易所



4月10日, 深证成份指数全天收报13286.68点, 上涨1.59%, 深市股票当日成交324.32亿元。

深成指早盘大幅低开于12889.76点, 短暂回补缺口后快速下跌, 最低至12731.2点, 午后指数震荡上扬, 收报全天最高13286.68点, 上涨207.87点。

恒指早盘高开于24101.4点, 随后宽幅震荡, 最低至23905.6点, 午后指数开始加速上行, 最高至24214.6点, 全天收报24187.1点, 上涨202.53点。

Table with columns: 指数名称, 收盘, 涨跌. Lists various market indices and their performance.

上海期货交易所

Table with columns: 主力合约, 收盘价(元), 涨跌(元), 持仓量(手). Lists commodity prices.

4月10日, 上期所各品种主力合约纷纷上涨。沪燃料油小幅高开全天高位窄幅震荡, 收报4427元, 涨55元。

大连商品交易所

Table with columns: 主力合约, 收盘价(元), 涨跌(元), 持仓量(手). Lists commodity prices.

4月10日, 大商所各品种主力合约全线上涨。连大豆高开冲高回落, 全天收报4041元, 涨68元。

郑州商品交易所

Table with columns: 主力合约, 收盘价(元), 涨跌(元), 持仓量(手). Lists commodity prices.

4月10日, 郑商所各品种主力合约涨跌互现。郑棉高开震荡走低, 收报14555元, 涨30元。

中国外汇交易中心

Table with columns: 币种, 中间价, 变动. Lists exchange rates.

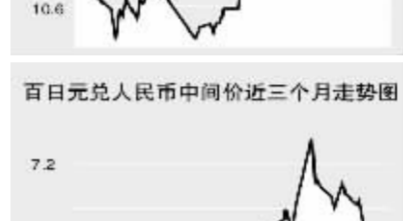

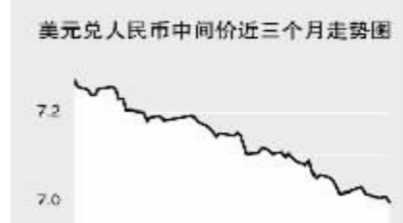


Table with columns: 货币对, 询价买价, 询价卖价. Lists interbank rates.

Table with columns: 货币对, 竞价买价, 竞价卖价. Lists interbank rates.

Table with columns: 货币名称, 现汇买入价, 现钞买入价, 卖出价. Lists bank rates.

Table with columns: 合约, 单位, 最新价, 涨跌. Lists metal prices.

银行间市场:拆借、回购

Table with columns: 期限, Shibor(%), 涨跌(BP). Lists interbank rates.

Table with columns: 品种, 期限, 利率(%), 前利率(%). Lists repo rates.

Table with columns: 品种, 加权利率(%), 升降(基点), 成交金额(亿元), 增减(亿元). Lists repo rates.

Table with columns: 品种, 加权利率(%), 升降(基点), 成交金额(亿元), 增减(亿元). Lists repo rates.

Table with columns: 品种, 加权利率(%), 升降(基点), 成交金额(亿元), 增减(亿元). Lists repo rates.

Table with columns: 品种, 加权利率(%), 升降(基点), 成交金额(亿元), 增减(亿元). Lists repo rates.

Table with columns: 品种, 加权利率(%), 升降(基点), 成交金额(亿元), 增减(亿元). Lists repo rates.

债券市场

Table with columns: 名称, 收盘点位, 涨跌. Lists bond indices.

Table with columns: 名称, 收盘点位, 涨跌. Lists bond indices.

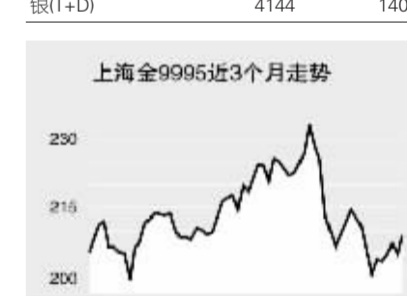


4月10日交易所国债指数收平, 企债指数下跌。银行间债市各指数品种纷纷上涨。

上证国债指数以112.98点开盘, 最高至113.05点, 最低至112.89点, 最终以112.97点收盘。

上海黄金交易所

Table with columns: 合约, 收盘价(元), 涨跌(元). Lists gold prices.



WORLD 国际市场

股→票

Table with columns: 指数名称, 收盘, 涨跌. Lists Asia-Pacific stock indices.

10日, 亚洲各主要股指继续下挫。日经225指数再跌166.59点, 报12945.3点。

韩国KOSPI指数涨9.93点, 报1764.64点。金融股上涨, 造船股下跌。

新加坡富时海峡时报指数跌25.12点, 报3064.6点。中远洋跌15%, 其一份订单取消, 市场担心是客户面临贷款成本增加。

欧洲、非洲、中东主要股票市场

Table with columns: 指数名称, 最新, 涨跌, 前日收盘. Lists Europe/Africa/Middle East stock indices.

4月10日, 欧洲各主要股指全线下跌。截至发稿时间, 英国富时100指数跌79.2点, 最新报5904.7点。

Table with columns: 指数名称, 最新, 涨跌, 前日收盘. Lists Americas stock indices.

商品→期货

Table with columns: 合约, 单位, 最新价, 涨跌. Lists energy market prices.

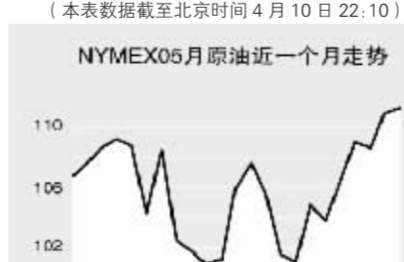
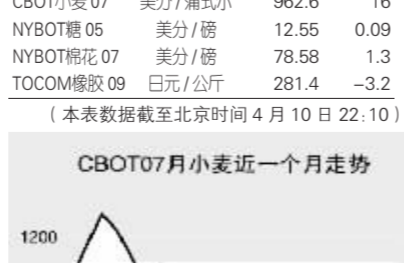


Table with columns: 合约, 单位, 最新价, 涨跌. Lists agricultural market prices.



金属市场

Table with columns: 合约, 单位, 最新价, 涨跌. Lists metal prices.



4月10日纽约原油期货价格微幅下跌, 截至发稿时间纽约5月原油期货报110.47美元, 跌0.4美元。

外→汇

Table with columns: 品种, 1美元价值, 涨跌, 1欧元价值, 涨跌. Lists major currency exchange rates.

Table with columns: 品种, 收益率(%). Lists government bond yields.

利率→债券

Table with columns: 品种, 收益率(%). Lists government bond yields.

Table with columns: 品种, 收益率(%). Lists government bond yields.