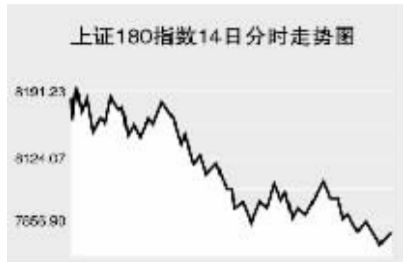


Global markets

CHINA 中国市场

上海证券交易所



4月14日, 上证综指全天收报3296.67点, 大幅下跌5.62%, 沪市股票当日共成交669.53亿元。

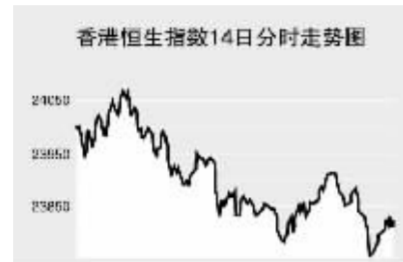
上证综指早盘大幅低开于3419.05点, 随后窄幅震荡整理, 最高至3427.88点, 进入午盘指数快速加速下跌, 最低至3285.3点, 盘面弱势特征明显, 全天几乎没有较有力度的反弹, 收报3296.67点, 下跌196.22点。沪市股票当日共成交669.53亿元, 成交金额较前一交易日小幅放大, 沪市个股普遍下跌。房地产、银行保险、有色金属、券商、教育传媒板块大幅杀跌, 保利地产、华发股份、宝钛股份跌停, 华夏银行跌9.87%, 工商银行跌5.22%, 中国平安跌6.57%, 中国人寿跌7.37%, 中信证券跌7.7%, 海通证券跌8.99%, 中国铝业跌9.37%, 新华传媒跌8.54%, 歌华有线跌7.29%。农业、商业连锁、煤炭石油板块跌幅小于大盘指数, 北大荒逆市收涨2.57%, 小商品城涨1.19%, 中国神华跌2.21%。当日成交活跃个股方面, 中国平安跌6.57%, 报54.89元; 招商银行跌8.45%, 报30.01元; 中信证券跌7.7%, 报52.42元。

上证B股指数全天收报236.74点, 下跌5.87%。上证基金指数全天收报4109.73点, 下跌4.44%。

国重汽跌9.81%。S和ST板块当日出现分化走势, S武石油、S南建材、ST惠农逆市涨停。农业、家电板块跌幅较小, 农产品跌3.82%, 顺鑫农业涨1.64%, 格力电器跌3.32%, 美菱电器跌2.77%。当日成交活跃个股方面, 万科A跌停, 报22.92元; 津滨发展跌2.31%, 报12.26元; 深发展A跌停, 报25.65元; 五粮液跌7.62%, 报22.8元。

中小板指数收报4275.28点, 下跌5.35%。深证B指全天收报533.29点, 下跌4.56%。深证基金指数收报4021.54点, 下跌4.57%。

香港交易所



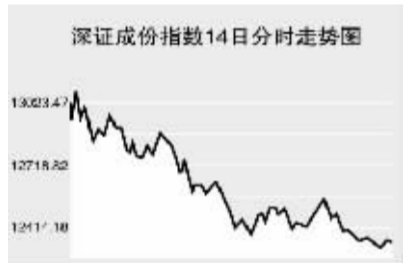
4月14日, 香港恒生指数收盘下跌3.47%, 报23811.2点, 全天成交748亿港元。恒生国企指数收盘下跌5.19%, 报12664.21点。

恒生指数早盘大幅低开于23968点, 短暂上冲至全天最高24070.3点后震荡走低, 最低至23753点, 午后虽有反弹, 但力度不强, 全天收报23811.2点, 下跌856.59点。恒生指数所有43只成份股均下跌。恒生国企指数全天收报12664.21点, 下跌692.91点。

恒指收盘重挫并创下三周来最大跌幅。此前七国集团财长会议指出全球经济增长前景趋软。有交易员表示香港市场仍有下跌空间, 因美国已经进入经济衰退。中远太平洋收于三周低点, 大跌8.1%, 报13.78港元, 因市场担忧随着经济增长放缓其获利将受损。中国海外发展创一个月来最大跌幅, 跌5.6%, 报14.28港元, 央行行长周小川表示, 利率和存款准备金率仍有上调空间。富力地产大跌11%, 报19.50港元。内资金融股方面, 中国平安跌5.1%, 报62港元。中国人寿跌5.8%, 报28.6港元。工商银行跌5.9%, 报5.79港元。建设银行跌5.8%, 报6.32港元。

Table with 3 columns: Index Name, Close, Change. Lists various indices like Shanghai 300, Hang Seng, etc.

深圳证券交易所



4月14日, 深证成份指数全天收报12343.61点, 大幅下跌7.39%, 深市股票当日成交326.51亿元。

深证成指早盘大幅低开于13019点, 短暂震荡后加速下行, 全天几乎没有较有力度的反弹, 抛售气氛浓重, 最高至13074.3点, 最低至12309.09点, 收报12343.61点, 下跌984.5点。深市股票当日共成交326.51亿元, 成交金额较前一交易日小幅放大, 深市个股普遍下跌。房地产、有色金属、券商、汽车制造板块大幅下挫, 万科A、中粮地产、招商地产、锡业股份、云南铜业、国元证券、东北证券跌停, 长安汽车跌9.87%, 中

上海期货交易所

Table with 4 columns: Main Contract, Close Price, Change, Open Interest. Lists contracts like Aluminum, Gold, etc.

4月14日, 上期所各品种主力合约涨跌互现。

沪燃料油早盘低位窄幅震荡, 尾盘突然快速拉升, 收报4419元, 涨19元。沪铜低开低走, 收报64410元, 跌1110元。沪铝早盘探底回升, 此后低位震荡, 收报19160元, 跌230元。沪锌低开低走, 收报18220元, 跌675元。期金早盘下跌, 尾盘急涨, 收报205.4元, 涨0.37元。沪橡胶早盘窄幅震荡, 午后发力上涨, 收报21410元, 涨235元。

大连商品交易所

Table with 4 columns: Main Contract, Close Price, Change, Open Interest. Lists contracts like Soybean, Corn, etc.

4月14日, 大商所各品种主力合约全线上涨。

连大豆低开高走, 全天收报4126元, 涨114元。连玉米全天高位震荡整理, 收报1930元, 涨21元。连豆粕震荡走高, 收报3313元, 涨62元; 连豆油低开高走, 曾一度涨停, 收报11610元, 涨538元。棕榈油全天窄幅震荡整理, 收报10628元, 涨142元。聚乙烯震荡收高, 收报13690元, 涨35元。

郑州商品交易所

Table with 4 columns: Main Contract, Close Price, Change, Open Interest. Lists contracts like Cotton, Rapeseed, etc.

4月14日, 郑商所各品种主力合约纷纷上涨。

郑棉低开高走, 收报14555元, 涨75元。菜籽油同样低开高走, 收报12210元, 涨370元。郑糖早盘下跌, 午盘快速走高, 收报4004元, 涨23元。郑麦低开低走, 收报2059元, 涨27元。PTA全天窄幅震荡整理, 收报7834元, 跌10元。

中国外汇交易中心

Table with 3 columns: Currency, Intermediate Price, Change. Lists exchange rates for USD, HKD, JPY, EUR, GBP.

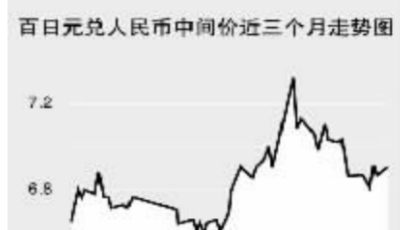
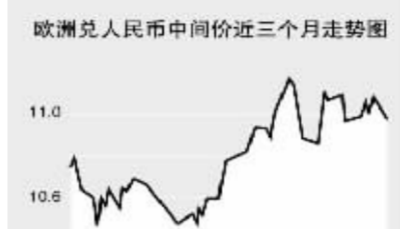
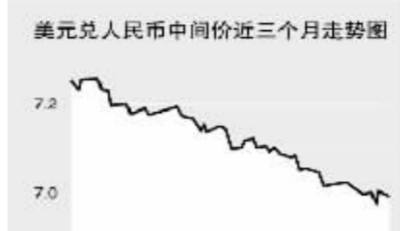


Table with 3 columns: Currency Pair, Bid Price, Offer Price. Lists various international currencies and their rates.

Table with 3 columns: Currency Name, Buy Price, Sell Price. Lists various international currencies and their rates.

银行间市场:拆借、回购

Table with 4 columns: Term, Shibor(%), Change, Spread(BP). Lists interbank market data for various terms.

Table with 4 columns: Variety, Term, Rate(%), Previous Rate(%). Lists repo market data.

Table with 4 columns: Variety, Weighted Rate(%), Change, Amount. Lists interbank credit market data.

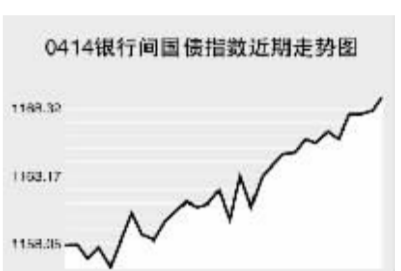
Table with 4 columns: Variety, Weighted Rate(%), Change, Amount. Lists interbank repo market data.

Table with 4 columns: Variety, Weighted Rate(%), Change, Amount. Lists interbank repo market data.

债券市场

Table with 3 columns: Name, Close Price, Change. Lists various bond indices.

Table with 3 columns: Name, Close Price, Change. Lists various bond indices.



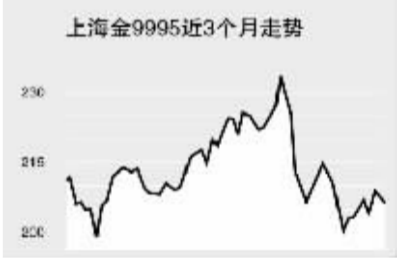
4月14日交易所国债指数和企债指数收盘上涨。银行间债市各指数品种涨跌互现。

上证国债指数以113.03点开盘, 最高至113.03点, 最低至113点, 最终以113.02点收盘, 较前一交易日上涨0.02。银行间国债指数当日高开低走, 收盘较前一交易日上涨1.02点, 报1169.21点。

交易所企业债指数收盘上涨, 上证企业债指数收盘为118.52点, 较前一交易日收盘上涨0.13点, 巨潮企业债指数收盘为117.53点, 较前一交易日收盘上涨0.13点。银行间债券市场各指数品种涨跌互现, 政策性金融债指数当日跌幅最大为3.02点至1147.88点。

上海黄金交易所

Table with 3 columns: Contract, Close Price, Change. Lists various gold contracts.



WORLD 国际市场

股 票

Table with 3 columns: Index Name, Close, Change. Lists various regional stock indices.

4月14日, 亚洲各主要股指大幅下挫。

日经225指数下跌406.22点, 报12917.51点。Canon股价下跌5%, 日经新闻报道称, 该公司第一季度获利恐减少16%。松下电器下跌4%, Sharp下跌3.8%。野村将2家股票的投资评级由“买进”降为“中立”。银行股方面, 三菱UFJ银行下跌3.7%。三井住友下跌4.2%。

韩国KOSPI指数下跌33点, 报1746.71点。KT Freetel上涨3.5%, 该公司称, 15日起将买回并注销1221亿韩元(1.25亿美元)的股票。浦项下跌6.5%, 该公司11日称, 除非成本继续上涨, 否则不会调涨钢价。

欧洲、非洲、中东主要股票市场

Table with 4 columns: Index Name, Latest, Change, Previous Close. Lists various European and African stock indices.

4月14日, 欧洲各主要股指全线下跌。

截至发稿时间, 英国富时100指数跌47.9点, 最新报5847.6点, 汇丰控股、英美公司、沃达丰领跌指数; 德国DAX30指数跌57.99点, 最新报6545.58点, 戴姆勒克莱斯勒、安联保险走低拖累指数下跌; 法国CAC40指数跌15.91点, 最新报4782.02点, 法国兴业银行、安盛集团领跌指数。

美洲主要股票市场

Table with 4 columns: Index Name, Latest, Change, Previous Close. Lists various American stock indices.

(本表数据截至北京时间4月14日22:00)

商 品 期 货

Table with 4 columns: Contract, Unit, Latest Price, Change. Lists various commodity futures.

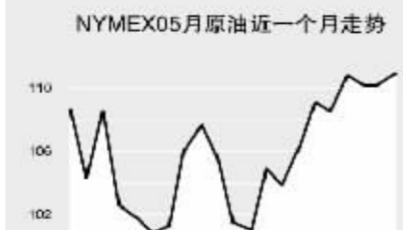
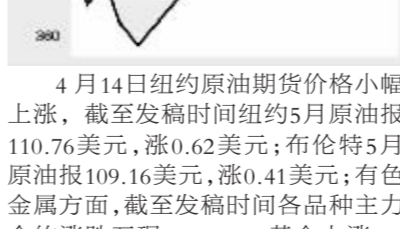


Table with 4 columns: Contract, Unit, Latest Price, Change. Lists various agricultural futures.



金 属 市 场

Table with 4 columns: Contract, Unit, Latest Price, Change. Lists various metal futures.



4月14日纽约原油期货价格小幅上涨, 截至发稿时间纽约5月原油期货报110.76美元, 涨0.62美元; 布伦特5月原油期货报109.16美元, 涨0.41美元; 有色金属方面, 截至发稿时间各品种主力合约涨跌互现, COMEX黄金上涨3.9美元, 报930.9美元; 此外, CBOT农产品市场截至发稿时间各品种主力合约全线上涨。

外 汇

Table with 4 columns: Variety, Value, Change, Spread. Lists various foreign exchange rates.

Table with 4 columns: Variety, Value, Change, Spread. Lists various foreign exchange rates.

Table with 4 columns: Variety, Value, Change, Spread. Lists various foreign exchange rates.

Table with 4 columns: Variety, Value, Change, Spread. Lists various foreign exchange rates.

(本表数据截至北京时间4月14日21:00)

利 率 债 券

Table with 4 columns: Variety, Value, Change, Spread. Lists various interest rates and bond yields.

Table with 4 columns: Variety, Value, Change, Spread. Lists various interest rates and bond yields.

Table with 4 columns: Variety, Value, Change, Spread. Lists various interest rates and bond yields.

Table with 4 columns: Variety, Value, Change, Spread. Lists various interest rates and bond yields.

(本表数据截至北京时间4月14日21:00)