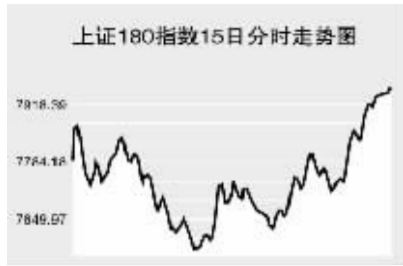


Global markets

CHINA 中国市场

上海证券交易所

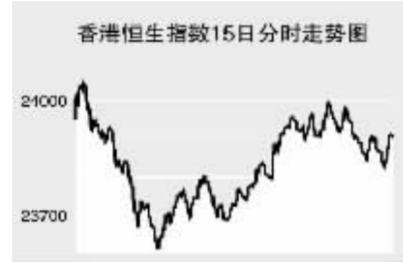


4月15日, 上证综指全天收报3348.35点, 小幅反弹1.57%, 沪市股票当日共成交590.3亿元。

上证综指早盘小幅低开于3282.57点, 随后震荡走低, 最低至3212.15点, 午后指数开始反弹并收复失地, 最高至3349.76点, 收报全天次高3348.35点, 上涨1.68点。

3.79%, 隆平高科涨5.14%, 新中基涨4.97%。房地产板块当日再度大幅下挫, 华侨城A跌7.59%, 招商地产跌7.39%。

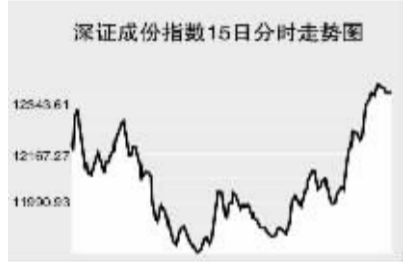
香港交易所



4月15日, 香港恒生指数收盘上涨0.38%, 报23901.33点, 全天成交714亿港元。

恒生指数早盘小幅高开于23950.4点, 短暂上冲至全天最高24043.9点后震荡回落, 最低至23613.5点, 午后指数在前收盘点位上方窄幅震荡整理。

深圳证券交易所



4月15日, 深证成份指数全天收报12390.79点, 小幅反弹0.38%, 深市股票当日成交296.21亿元。

深成指早盘小幅低开于12203.86点, 随后震荡下跌, 最低至11807.8点, 午后受上海市场快速反弹带动下开始反弹, 但力度较弱, 最高至12411.97点, 收报12390.79点, 上涨47.19点。

香港股市四天来第三次攀升, 招商局国际公布财报优于预期, 并且国际原油期货价格上涨。中海油领涨石油股, 中海油涨3.3%, 报12.60港元, 涨幅在恒生指数成份股中居第二位。

Table with columns: 指数名称, 收盘, 涨跌. Lists various market indices and their performance.

WORLD 国际市场

股 票

亚太地区主要股票市场

Table listing major stock indices in Asia-Pacific, including Japan, Korea, Australia, and Thailand.

4月15日, 亚洲各主要股指纷纷反弹。日经225指数上涨73.07点, 报12990.58点。

截至发稿时间, 英国富时100指数涨86.4点, 最新报5918点, BG集团、特易购、阿斯利康领涨指数; 德国DAX30指数涨29.95点, 最新报6584.44点。

欧洲、非洲、中东主要股票市场

Table listing major stock indices in Europe, Africa, and the Middle East.

4月15日, 欧洲各主要股指纷纷上涨。

截至发稿时间, 英国富时100指数涨86.4点, 最新报5918点, BG集团、特易购、阿斯利康领涨指数; 德国DAX30指数涨29.95点。

美洲主要股票市场

Table listing major stock indices in the Americas, including Canada and Brazil.

4月15日, 澳洲第二大石油生产商Woodside Petroleum涨2.7%, 因国际原油期货价格上涨。

上海期货交易所

Table showing Shanghai Futures Exchange data: 主力合约, 收盘价, 涨跌, 持仓量.

4月15日, 上期所各品种主力合约全线上涨。

沪燃料油高开全天高位震荡整理, 收报4481元, 涨93元。沪铜高开窄幅震荡, 收报64620元, 涨590元。

大连商品交易所

Table showing Dalian Commodity Exchange data: 主力合约, 收盘价, 涨跌, 持仓量.

4月15日, 大商所各品种主力合约再度全线上涨。

连大豆高开全天高位震荡整理, 收报4208元, 涨142元。连玉米冲高后震荡回落, 收报1939元, 涨12元。

郑州商品交易所

Table showing Zhengzhou Commodity Exchange data: 主力合约, 收盘价, 涨跌, 持仓量.

4月15日, 郑商所各品种主力合约纷纷上涨。

郑棉高开高走, 收报14645元, 涨115元。菜籽油同样高开高走, 收报涨停12560元, 大涨484元。

中国外汇交易中心

人民币汇率中间价(4月15日)

Table showing RMB exchange rates for various currencies: 币种, 中间价, 变动.

美元兑人民币中间价近三个月走势图



欧洲兑人民币中间价近三个月走势图



百日元兑人民币中间价近三个月走势图



外汇即期交易收盘价

Table showing closing rates for various foreign exchange transactions.

中国银行外汇牌价

Table showing Bank of China's exchange rates for various currencies.

(本表数据截至北京时间4月15日17:45)

银行间市场:拆借、回购

上海银行间同业拆放利率(4月15日)

Table showing Shanghai Interbank Offered Rates (Shibor) for various terms.

银行间回购定盘利率

Table showing interbank repurchase agreement rates.

银行间信用拆借行情

Table showing interbank credit transaction rates.

银行间质押式回购行情

Table showing interbank repurchase agreement rates with collateral.

银行间买断式回购行情

Table showing interbank outright repurchase agreement rates.

4月15日上海银行间同业拆放利率(shibor)各品种利率纷纷上调。两周品种利率大幅上调26.32个基点至3.2483%。

全国银行间同业拆借市场全天成交411.54亿元, 较前一交易日减少567.29亿元, 加权平均利率水平为2.6845%, 上调21.85个基点。

全国银行间质押式回购市场全天成交2707.3684亿元, 较前一交易日增加552.5576亿元, 加权平均利率水平为2.9950%, 上调27.74个基点; 买断式回购全天成交28.8亿元, 较前一交易日减少27.15亿元, 加权平均利率水平为2.9627%, 上调11.32个基点。

债券市场

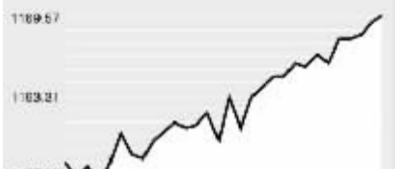
证券交易所债券指数行情

Table showing stock exchange bond index performance.

银行间市场债券指数行情

Table showing interbank market bond index performance.

0415银行间国债指数近期走势图



4月15日交易所国债指数收盘上涨, 企债指数收盘微跌。银行间债市各指数品种涨跌互现。

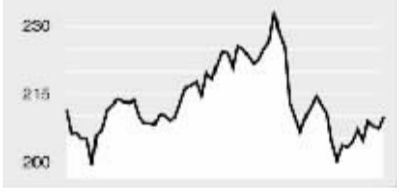
上证国债指数以113.03点开盘, 最高至113.06点, 最低至113点, 最终以113.05点收盘, 较前一交易日上涨0.03点。

交易所企业债指数收盘下跌, 上证企债指数收盘为118.48点, 较前一交易日收盘下跌0.04点, 巨潮企债指数收盘为117.52点, 较前一交易日收盘下跌0.01点。

上海黄金交易所

Table showing Shanghai Gold Exchange rates for various gold contracts.

上海金9995近3个月走势



金 属 市 场

能源市场

Table showing energy market prices for various commodities.

农产品市场

Table showing agricultural market prices for various crops.

金属市场

Table showing metal market prices for various metals.

外 汇

主要货币汇率

Table showing exchange rates for major currencies.

商品 期 货

能源市场

Table showing energy market prices for various commodities.

农产品市场

Table showing agricultural market prices for various crops.

金属市场

Table showing metal market prices for various metals.

外 汇

主要货币汇率

Table showing exchange rates for major currencies.

商品 期 货

能源市场

Table showing energy market prices for various commodities.

农产品市场

Table showing agricultural market prices for various crops.

金属市场

Table showing metal market prices for various metals.

外 汇

主要货币汇率

Table showing exchange rates for major currencies.

金 属 市 场

能源市场

Table showing energy market prices for various commodities.

农产品市场

Table showing agricultural market prices for various crops.

金属市场

Table showing metal market prices for various metals.

外 汇

主要货币汇率

Table showing exchange rates for major currencies.

外 汇

主要货币汇率

Table showing exchange rates for major currencies.

利率 债 券

主要货币同业拆借利率

Table showing interbank lending rates for major currencies.

政府债券收益率

Table showing government bond yields for various countries.

利率 债 券

主要货币同业拆借利率

Table showing interbank lending rates for major currencies.

政府债券收益率

Table showing government bond yields for various countries.

政府债券收益率

Table showing government bond yields for various countries.