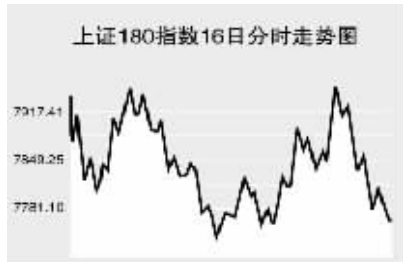


Global markets

CHINA 中国市场

上海证券交易所

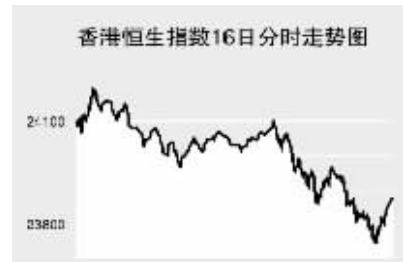


4月16日,上证综指全天收报3291.6点,下跌1.69%,沪市股票当日共成交532.06亿元。

上证综指早盘微幅高开于3349.93点,随后在前收盘点位下方宽幅震荡,最低至3283.08点,最高至3363.22点,全天收报3291.6点,下跌1.69%。

有色金属、钢铁板块大幅下跌,泛海建设跌9.97%,招商地产跌7.2%,云南铜业跌停,铝业股份跌5.78%。

香港交易所



4月16日,香港恒生指数收盘微跌0.1%,报23878.35点,全天成交646亿港元。

恒生指数早盘小幅高开于24075.7点,短暂上冲至全天最高24194.2点后震荡回落。

上海期货交易所

Table with columns: 主力合约, 收盘价(元), 涨跌(元), 持仓量(手). Lists various commodities like aluminum, gold, and oil.

4月16日,上期所各品种主力合约涨跌互现。

沪燃料油高开全天窄幅震荡整理,收报4485元,涨11元。沪铜低开全天低位震荡,收报19035元,跌95元。

大连商品交易所

Table with columns: 主力合约, 收盘价(元), 涨跌(元), 持仓量(手). Lists commodities like soybeans, corn, and wheat.

4月16日,大商所各品种主力合约纷纷回调。

连大豆低开全天低位震荡整理,收报4168元,跌18元。连玉米全天窄幅震荡整理,收报1938元,跌1元。

郑州商品交易所

Table with columns: 主力合约, 收盘价(元), 涨跌(元), 持仓量(手). Lists commodities like cotton, rapeseed, and wheat.

4月16日,郑商所各品种主力合约纷纷上涨。

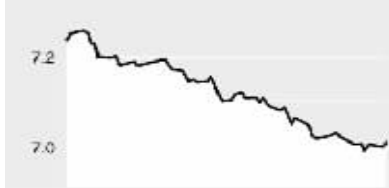
郑棉高开高走,收报14690元,涨70元。菜籽油冲高回落,收报12544元,涨88元。

中国外汇交易中心

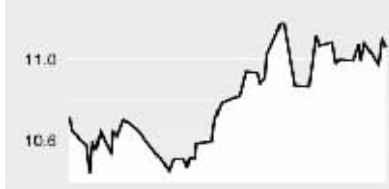
人民币汇率中间价(4月16日)

Table showing exchange rates for USD, HKD, JPY, EUR, and GBP against the RMB.

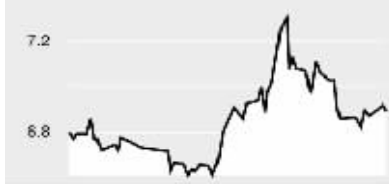
美元兑人民币中间价近三个月走势图



欧洲兑人民币中间价近三个月走势图



日元兑人民币中间价近三个月走势图



外汇即期交易收盘价

Table showing closing rates for various currencies including USD, EUR, JPY, and GBP.

中国银行外汇牌价

Table showing bank selling and buying rates for various currencies.

(本表数据截至北京时间4月16日17:45)

银行间市场:拆借、回购

上海银行间同业拆放利率(4月16日)

Table showing interbank lending rates for various terms like overnight, 1W, 2W, etc.

银行间回购定盘利率

Table showing repo rates for different terms and amounts.

银行间信用拆借行情

Table showing interbank credit transaction details including rate, volume, and change.

银行间质押式回购行情

Table showing details for repurchase transactions with collateral.

银行间买断式回购行情

Table showing details for outright repurchase transactions.

4月16日上海银行间同业拆放利率(shibor)各品种利率再度纷纷上调。

一周品种利率小幅上调10.06个基点至3.3166%。

全国银行间同业拆借市场全天成交739.78亿元,较前一交易日增加328.24亿元。

债券市场


证券交易所债券指数行情

Table showing exchange market bond index performance.

银行间市场债券指数行情

Table showing interbank market bond index performance.

0416银行间国债指数近期走势图



4月16日交易所国债指数收盘上涨,企债指数收盘下跌。

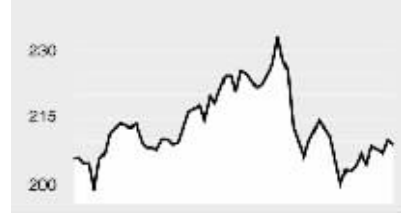
上证国债指数以113.09点开盘,最高至113.09点,最低至113.02点,最终以113.09点收盘。

交易所企业债指数收盘下跌,较前一交易日收盘下跌0.04点。

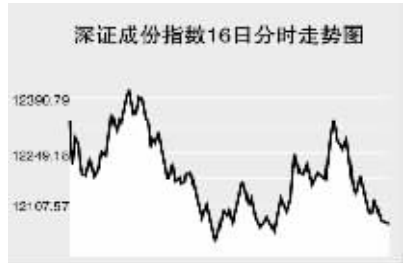
上海黄金交易所

Table showing Shanghai Gold Exchange prices for various gold contracts.

上海金9995近3个月走势图



深圳证券交易所



4月16日,深证成份指数全天收报12057.28点,下跌2.69%,深市股票当日成交259.92亿元。

深成指早盘小幅低开于12329.04点,短暂上冲回补缺空缺口后再度震荡回落。

Table with columns: 指数名称, 收盘, 涨跌. Lists various market indices and their performance.

WORLD 国际市场

股→票

亚太地区主要股票市场

Table showing stock market performance in Asia-Pacific regions.

16日,亚洲各主要股指全线上涨。日经225指数上涨155.55点,报13146.13点。

韩国KOSPI指数上涨16.39点,报1758.56点。DC Chemical.Hite.LG Chem交易活跃。

澳大利亚证交所综合指数上涨68.7点,报5534.6点。必和必拓涨1.9%,创五个月来的最高水平。

欧洲、非洲、中东主要股票市场

Table showing stock market performance in Europe, Africa, and the Middle East.

(本表数据截至北京时间4月16日21:00)

美洲主要股票市场

Table showing stock market performance in the Americas.

(本表数据截至北京时间4月16日22:00)

商品→期货

能源市场

Table showing energy market futures prices.

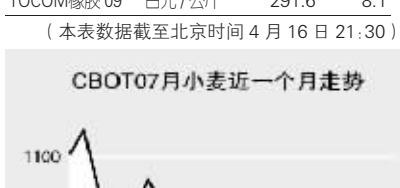
农产品市场

Table showing agricultural market futures prices.

金属市场

Table showing metal market futures prices.

COMEX07月铜近一个月走势图



CBOT07月小麦近一个月走势图



外→汇

主要货币汇率

Table showing major currency exchange rates.

利率→债券

主要货币同业拆借利率

Table showing interbank lending rates for major currencies.

政府债券收益率

Table showing government bond yields for various countries.

(本表数据截至北京时间4月16日21:00)

利率→债券

主要货币同业拆借利率

Table showing interbank lending rates for major currencies.

政府债券收益率

Table showing government bond yields for various countries.

(本表数据截至北京时间4月16日21:00)

利率→债券

主要货币同业拆借利率

Table showing interbank lending rates for major currencies.

政府债券收益率

Table showing government bond yields for various countries.

(本表数据截至北京时间4月16日21:00)